



*Parco Nord Milano*

**CONTO CONSUNTIVO**  
**ESERCIZIO FINANZIARIO 2018**



*Parco Nord Milano*

## **CONTO DEL BILANCIO**

**- Gestione delle entrate -**



# CONTO DEL BILANCIO - RIEPILOGO GENERALE DELLE ENTRATE

PARCO NORD MILANO

Esercizio: 2018

TITOLO TIPOLOGIA	DENOMINAZIONE	RESIDUI ATTIVI AL 1/1/2018 (RS)		RISCOSSIONI IN C/RESIDUI (RR)		RIACCERTAMENTI RESIDUI (R)		MAGGIORI O MINORI ENTRATE DI COMPETENZA =A-CP	RESIDUI ATTIVI DA ESERCIZI PRECEDENTI (EP=RS-RR+R)	
		PREVISIONI DEFINITIVE DI COMPETENZA (CP)		RISCOSSIONI IN C/COMPETENZA (RC)		ACCERTAMENTI (A)			RESIDUI ATTIVI DA ESERCIZIO DI COMPETENZA (EC=A-RC)	
		PREVISIONI DEFINITIVE DI CASSA (CS)		TOTALE RISCOSSIONI (TR=RR+RC)		MAGGIORI O MINORI ENTRATE DI CASSA =TR-CS			TOTALE RESIDUI ATTIVI DA RIPORTARE (TR=EP+EC)	
	<b>FONDO PLURIENNALE VINCOLATO PER SPESE CORRENTI</b>	CP	360.279,99							
	<b>FONDO PLURIENNALE VINCOLATO PER SPESE IN CONTO CAPITALE</b>	CP	988.046,24							
	<b>UTILIZZO AVANZO DI AMMINISTRAZIONE</b>	CP	0,00							
<b>Titolo 1</b>	<b>Entrate correnti di natura tributaria, contributiva e perequativa</b>	RS	0,00	RR	0,00	R	0,00		EP	0,00
		CP	0,00	RC	0,00	A	0,00	CP	0,00	0,00
		CS	0,00	TR	0,00	CS	0,00		TR	0,00
<b>Titolo 2</b>	<b>Trasferimenti correnti</b>	RS	946.243,04	RR	670.958,04	R	0,00		EP	275.285,00
		CP	3.942.423,69	RC	3.138.333,33	A	3.845.220,02	CP	-97.203,67	706.886,69
		CS	4.888.666,73	TR	3.809.291,37	CS	-1.079.375,36		TR	982.171,69
<b>Titolo 3</b>	<b>Entrate extratributarie</b>	RS	151.589,47	RR	123.814,62	R	-6.914,54		EP	20.860,31
		CP	608.281,68	RC	268.946,93	A	485.772,71	CP	-122.508,97	216.825,78
		CS	759.871,15	TR	392.761,55	CS	-367.109,60		TR	237.686,09
<b>Titolo 4</b>	<b>Entrate in conto capitale</b>	RS	448.390,24	RR	304.212,54	R	-5.917,75		EP	138.259,95
		CP	869.258,79	RC	243.249,09	A	601.258,80	CP	-267.999,99	358.009,71
		CS	1.317.649,03	TR	547.461,63	CS	-770.187,40		TR	496.269,66
<b>Titolo 5</b>	<b>Entrate da riduzione di attivita' finanziarie</b>	RS	0,00	RR	0,00	R	0,00		EP	0,00
		CP	0,00	RC	0,00	A	0,00	CP	0,00	0,00
		CS	0,00	TR	0,00	CS	0,00		TR	0,00
<b>Titolo 6</b>	<b>Accensione prestiti</b>	RS	0,00	RR	0,00	R	0,00		EP	0,00
		CP	0,00	RC	0,00	A	0,00	CP	0,00	0,00
		CS	0,00	TR	0,00	CS	0,00		TR	0,00
<b>Titolo 7</b>	<b>Anticipazioni da istituto tesoriere/cassiere</b>	RS	0,00	RR	0,00	R	0,00		EP	0,00
		CP	5.000.000,00	RC	0,00	A	0,00	CP	-5.000.000,00	0,00
		CS	5.000.000,00	TR	0,00	CS	-5.000.000,00		TR	0,00



# CONTO DEL BILANCIO - RIEPILOGO GENERALE DELLE ENTRATE

PARCO NORD MILANO

Esercizio: 2018

TITOLO TIPOLOGIA	DENOMINAZIONE	RESIDUI ATTIVI AL 1/1/2018 (RS)		RISCOSSIONI IN C/RESIDUI (RR)		RIACCERTAMENTI RESIDUI (R)		MAGGIORI O MINORI ENTRATE DI COMPETENZA =A-CP		RESIDUI ATTIVI DA ESERCIZI PRECEDENTI (EP=RS-RR+R)	
		PREVISIONI DEFINITIVE DI COMPETENZA (CP)		RISCOSSIONI IN C/COMPETENZA (RC)		ACCERTAMENTI (A)				RESIDUI ATTIVI DA ESERCIZIO DI COMPETENZA (EC=A-RC)	
		PREVISIONI DEFINITIVE DI CASSA (CS)		TOTALE RISCOSSIONI (TR=RR+RC)		MAGGIORI O MINORI ENTRATE DI CASSA =TR-CS				TOTALE RESIDUI ATTIVI DA RIPORTARE (TR=EP+EC)	
<b>Titolo 9</b>	<b>Entrate per conto terzi e partite di giro</b>	RS	13.168,36	RR	5.168,54	R	0,00			EP	7.999,82
		CP	3.725.000,00	RC	1.021.561,69	A	1.044.198,22	CP	-2.680.801,78	EC	22.636,53
		CS	3.738.168,36	TR	1.026.730,23	CS	-2.711.438,13			TR	30.636,35
<b>Totale Titoli</b>		RS	1.559.391,11	RR	1.104.153,74	R	-12.832,29			EP	442.405,08
		CP	14.144.964,16	RC	4.672.091,04	A	5.976.449,75	CP	-8.168.514,41	EC	1.304.358,71
		CS	15.704.355,27	TR	5.776.244,78	CS	-9.928.110,49			TR	1.746.763,79
<b>Totale Generale</b>		RS	1.559.391,11	RR	1.104.153,74	R	-12.832,29			EP	442.405,08
		CP	15.493.290,39	RC	4.672.091,04	A	5.976.449,75	CP	-8.168.514,41	EC	1.304.358,71
		CS	15.704.355,27	TR	5.776.244,78	CS	-9.928.110,49			TR	1.746.763,79





# CONTO DEL BILANCIO - GESTIONE DELLE ENTRATE

PARCO NORD MILANO

Esercizio: 2018

TITOLO TIPOLOGIA	DENOMINAZIONE	RESIDUI ATTIVI AL 1/1/2018 (RS)		RISCOSSIONI IN C/RESIDUI (RR)		RIACCERTAMENTI RESIDUI (R)		MAGGIORI O MINORI ENTRATE DI COMPETENZA =A-CP	RESIDUI ATTIVI DA ESERCIZI PRECEDENTI (EP=RS-RR+R)		
		PREVISIONI DEFINITIVE DI COMPETENZA (CP)		RISCOSSIONI IN C/COMPETENZA (RC)		ACCERTAMENTI (A)			RESIDUI ATTIVI DA ESERCIZIO DI COMPETENZA (EC=A-RC)		
		PREVISIONI DEFINITIVE DI CASSA (CS)		TOTALE RISCOSSIONI (TR=RR+RC)		MAGGIORI O MINORI ENTRATE DI CASSA =TR-CS			TOTALE RESIDUI ATTIVI DA RIPORTARE (TR=EP+EC)		
	<b>FONDO PLURIENNALE VINCOLATO PER SPESE CORRENTI</b>	CP	360.279,99								
	<b>FONDO PLURIENNALE VINCOLATO PER SPESE IN CONTO CAPITALE</b>	CP	988.046,24								
	<b>UTILIZZO AVANZO DI AMMINISTRAZIONE</b>	CP	0,00								
<b>Titolo 1</b>	<b>Entrate correnti di natura tributaria, contributiva e perequativa</b>										
1.0101	Tipologia 101: Imposte, tasse e proventi assimilati	RS	0,00	RR	0,00	R	0,00		EP	0,00	
		CP	0,00	RC	0,00	A	0,00	CP	0,00	EC	0,00
		CS	0,00	TR	0,00	CS	0,00		TR	0,00	
1.0102	Tipologia 102: Tributi destinati al finanziamento della sanità (solo per le Regioni)	RS	0,00	RR	0,00	R	0,00		EP	0,00	
		CP	0,00	RC	0,00	A	0,00	CP	0,00	EC	0,00
		CS	0,00	TR	0,00	CS	0,00		TR	0,00	
1.0103	Tipologia 103: Tributi devoluti e regolati alle autonomie speciali (solo per le Regioni)	RS	0,00	RR	0,00	R	0,00		EP	0,00	
		CP	0,00	RC	0,00	A	0,00	CP	0,00	EC	0,00
		CS	0,00	TR	0,00	CS	0,00		TR	0,00	
1.0104	Tipologia 104: Compartecipazioni di tributi	RS	0,00	RR	0,00	R	0,00		EP	0,00	
		CP	0,00	RC	0,00	A	0,00	CP	0,00	EC	0,00
		CS	0,00	TR	0,00	CS	0,00		TR	0,00	
1.0301	Tipologia 301: Fondi perequativi da Amministrazioni Centrali	RS	0,00	RR	0,00	R	0,00		EP	0,00	
		CP	0,00	RC	0,00	A	0,00	CP	0,00	EC	0,00
		CS	0,00	TR	0,00	CS	0,00		TR	0,00	
1.0302	Tipologia 302: Fondi perequativi dalla Regione o Provincia autonoma (solo per Enti locali)	RS	0,00	RR	0,00	R	0,00		EP	0,00	
		CP	0,00	RC	0,00	A	0,00	CP	0,00	EC	0,00
		CS	0,00	TR	0,00	CS	0,00		TR	0,00	
<b>Totale Titolo 1</b>	<b>Entrate correnti di natura tributaria, contributiva e perequativa</b>	RS	0,00	RR	0,00	R	0,00		EP	0,00	
		CP	0,00	RC	0,00	A	0,00	CP	0,00	EC	0,00
		CS	0,00	TR	0,00	CS	0,00		TR	0,00	



# CONTO DEL BILANCIO - GESTIONE DELLE ENTRATE

PARCO NORD MILANO

Esercizio: 2018

TITOLO TIPOLOGIA	DENOMINAZIONE	RESIDUI ATTIVI AL 1/1/2018 (RS)		RISCOSSIONI IN C/RESIDUI (RR)		RIACCERTAMENTI RESIDUI (R)		MAGGIORI O MINORI ENTRATE DI COMPETENZA =A-CP	RESIDUI ATTIVI DA ESERCIZI PRECEDENTI (EP=RS-RR+R)		
		PREVISIONI DEFINITIVE DI COMPETENZA (CP)		RISCOSSIONI IN C/COMPETENZA (RC)		ACCERTAMENTI (A)			RESIDUI ATTIVI DA ESERCIZIO DI COMPETENZA (EC=A-RC)		
		PREVISIONI DEFINITIVE DI CASSA (CS)		TOTALE RISCOSSIONI (TR=RR+RC)		MAGGIORI O MINORI ENTRATE DI CASSA =TR-CS			TOTALE RESIDUI ATTIVI DA RIPORTARE (TR=EP+EC)		
<b>Titolo 2</b>	<b>Trasferimenti correnti</b>										
2.0101	Tipologia 101: Trasferimenti correnti da Amministrazioni pubbliche	RS	946.243,04	RR	670.958,04	R	0,00		EP	275.285,00	
		CP	3.927.860,49	RC	3.125.910,13	A	3.830.656,82	CP	-97.203,67	EC	704.746,69
		CS	4.874.103,53	TR	3.796.868,17	CS	-1.077.235,36		TR	980.031,69	
2.0102	Tipologia 102: Trasferimenti correnti da Famiglie	RS	0,00	RR	0,00	R	0,00		EP	0,00	
		CP	0,00	RC	0,00	A	0,00	CP	0,00	EC	0,00
		CS	0,00	TR	0,00	CS	0,00		TR	0,00	
2.0103	Tipologia 103: Trasferimenti correnti da Imprese	RS	0,00	RR	0,00	R	0,00		EP	0,00	
		CP	0,00	RC	0,00	A	0,00	CP	0,00	EC	0,00
		CS	0,00	TR	0,00	CS	0,00		TR	0,00	
2.0104	Tipologia 104: Trasferimenti correnti da Istituzioni Sociali Private	RS	0,00	RR	0,00	R	0,00		EP	0,00	
		CP	0,00	RC	0,00	A	0,00	CP	0,00	EC	0,00
		CS	0,00	TR	0,00	CS	0,00		TR	0,00	
2.0105	Tipologia 105: Trasferimenti correnti dall'Unione europea e dal Resto del Mondo	RS	0,00	RR	0,00	R	0,00		EP	0,00	
		CP	14.563,20	RC	12.423,20	A	14.563,20	CP	0,00	EC	2.140,00
		CS	14.563,20	TR	12.423,20	CS	-2.140,00		TR	2.140,00	
<b>Totale Titolo 2</b>	<b>Trasferimenti correnti</b>	RS	946.243,04	RR	670.958,04	R	0,00		EP	275.285,00	
		CP	3.942.423,69	RC	3.138.333,33	A	3.845.220,02	CP	-97.203,67	EC	706.886,69
		CS	4.888.666,73	TR	3.809.291,37	CS	-1.079.375,36		TR	982.171,69	



# CONTO DEL BILANCIO - GESTIONE DELLE ENTRATE

PARCO NORD MILANO

Esercizio: 2018

TITOLO TIPOLOGIA	DENOMINAZIONE	RESIDUI ATTIVI AL 1/1/2018 (RS)		RISCOSSIONI IN C/RESIDUI (RR)		RIACCERTAMENTI RESIDUI (R)		MAGGIORI O MINORI ENTRATE DI COMPETENZA =A-CP	RESIDUI ATTIVI DA ESERCIZI PRECEDENTI (EP=RS-RR+R)		
		PREVISIONI DEFINITIVE DI COMPETENZA (CP)		RISCOSSIONI IN C/COMPETENZA (RC)		ACCERTAMENTI (A)			RESIDUI ATTIVI DA ESERCIZIO DI COMPETENZA (EC=A-RC)		
		PREVISIONI DEFINITIVE DI CASSA (CS)		TOTALE RISCOSSIONI (TR=RR+RC)		MAGGIORI O MINORI ENTRATE DI CASSA =TR-CS			TOTALE RESIDUI ATTIVI DA RIPORTARE (TR=EP+EC)		
<b>Titolo 3</b>	<b>Entrate extratributarie</b>										
3.0100	Tipologia 100: Vendita di beni e servizi e proventi derivanti dalla gestione dei beni	RS	148.175,31	RR	120.400,46	R	-6.914,54		EP	20.860,31	
		CP	527.650,62	RC	229.201,73	A	445.979,31	CP	-81.671,31	EC	216.777,58
		CS	675.825,93	TR	349.602,19	CS	-326.223,74		TR	237.637,89	
3.0200	Tipologia 200: Proventi derivanti dall'attività di controllo e repressione delle irregolarità e degli illeciti	RS	3.414,16	RR	3.414,16	R	0,00		EP	0,00	
		CP	26.881,06	RC	27.988,29	A	27.988,29	CP	1.107,23	EC	0,00
		CS	30.295,22	TR	31.402,45	CS	1.107,23		TR	0,00	
3.0300	Tipologia 300: Interessi attivi	RS	0,00	RR	0,00	R	0,00		EP	0,00	
		CP	500,00	RC	0,07	A	0,07	CP	-499,93	EC	0,00
		CS	500,00	TR	0,07	CS	-499,93		TR	0,00	
3.0400	Tipologia 400: Altre entrate da redditi da capitale	RS	0,00	RR	0,00	R	0,00		EP	0,00	
		CP	0,00	RC	0,00	A	0,00	CP	0,00	EC	0,00
		CS	0,00	TR	0,00	CS	0,00		TR	0,00	
3.0500	Tipologia 500: Rimborsi e altre entrate correnti	RS	0,00	RR	0,00	R	0,00		EP	0,00	
		CP	53.250,00	RC	11.756,84	A	11.805,04	CP	-41.444,96	EC	48,20
		CS	53.250,00	TR	11.756,84	CS	-41.493,16		TR	48,20	
<b>Totale Titolo 3</b>	<b>Entrate extratributarie</b>	RS	151.589,47	RR	123.814,62	R	-6.914,54		EP	20.860,31	
		CP	608.281,68	RC	268.946,93	A	485.772,71	CP	-122.508,97	EC	216.825,78
		CS	759.871,15	TR	392.761,55	CS	-367.109,60		TR	237.686,09	



# CONTO DEL BILANCIO - GESTIONE DELLE ENTRATE

PARCO NORD MILANO

Esercizio: 2018

TITOLO TIPOLOGIA	DENOMINAZIONE	RESIDUI ATTIVI AL 1/1/2018 (RS)		RISCOSSIONI IN C/RESIDUI (RR)		RIACCERTAMENTI RESIDUI (R)		MAGGIORI O MINORI ENTRATE DI COMPETENZA =A-CP	RESIDUI ATTIVI DA ESERCIZI PRECEDENTI (EP=RS-RR+R)		
		PREVISIONI DEFINITIVE DI COMPETENZA (CP)		RISCOSSIONI IN C/COMPETENZA (RC)		ACCERTAMENTI (A)			RESIDUI ATTIVI DA ESERCIZIO DI COMPETENZA (EC=A-RC)		
		PREVISIONI DEFINITIVE DI CASSA (CS)		TOTALE RISCOSSIONI (TR=RR+RC)		MAGGIORI O MINORI ENTRATE DI CASSA =TR-CS			TOTALE RESIDUI ATTIVI DA RIPORTARE (TR=EP+EC)		
<b>Titolo 4 Entrate in conto capitale</b>											
4.0100	Tipologia 100: Tributi in conto capitale	RS	0,00	RR	0,00	R	0,00		EP	0,00	
		CP	0,00	RC	0,00	A	0,00	CP	0,00	EC	0,00
		CS	0,00	TR	0,00	CS	0,00		TR	0,00	
4.0200	Tipologia 200: Contributi agli investimenti	RS	448.390,24	RR	304.212,54	R	-5.917,75		EP	138.259,95	
		CP	855.507,79	RC	229.498,09	A	587.507,80	CP	-267.999,99	EC	358.009,71
		CS	1.303.898,03	TR	533.710,63	CS	-770.187,40		TR	496.269,66	
4.0300	Tipologia 300: Altri trasferimenti in conto capitale	RS	0,00	RR	0,00	R	0,00		EP	0,00	
		CP	0,00	RC	0,00	A	0,00	CP	0,00	EC	0,00
		CS	0,00	TR	0,00	CS	0,00		TR	0,00	
4.0400	Tipologia 400: Entrate da alienazione di beni materiali e immateriali	RS	0,00	RR	0,00	R	0,00		EP	0,00	
		CP	13.751,00	RC	13.751,00	A	13.751,00	CP	0,00	EC	0,00
		CS	13.751,00	TR	13.751,00	CS	0,00		TR	0,00	
4.0500	Tipologia 500: Altre entrate in conto capitale	RS	0,00	RR	0,00	R	0,00		EP	0,00	
		CP	0,00	RC	0,00	A	0,00	CP	0,00	EC	0,00
		CS	0,00	TR	0,00	CS	0,00		TR	0,00	
<b>Totale Titolo 4</b>	<b>Entrate in conto capitale</b>	RS	448.390,24	RR	304.212,54	R	-5.917,75		EP	138.259,95	
		CP	869.258,79	RC	243.249,09	A	601.258,80	CP	-267.999,99	EC	358.009,71
		CS	1.317.649,03	TR	547.461,63	CS	-770.187,40		TR	496.269,66	



# CONTO DEL BILANCIO - GESTIONE DELLE ENTRATE

PARCO NORD MILANO

Esercizio: 2018

TITOLO TIPOLOGIA	DENOMINAZIONE	RESIDUI ATTIVI AL 1/1/2018 (RS)		RISCOSSIONI IN C/RESIDUI (RR)		RIACCERTAMENTI RESIDUI (R)		MAGGIORI O MINORI ENTRATE DI COMPETENZA =A-CP	RESIDUI ATTIVI DA ESERCIZI PRECEDENTI (EP=RS-RR+R)		
		PREVISIONI DEFINITIVE DI COMPETENZA (CP)		RISCOSSIONI IN C/COMPETENZA (RC)		ACCERTAMENTI (A)			RESIDUI ATTIVI DA ESERCIZIO DI COMPETENZA (EC=A-RC)		
		PREVISIONI DEFINITIVE DI CASSA (CS)		TOTALE RISCOSSIONI (TR=RR+RC)		MAGGIORI O MINORI ENTRATE DI CASSA =TR-CS			TOTALE RESIDUI ATTIVI DA RIPORTARE (TR=EP+EC)		
<b>Titolo 5</b>	<b>Entrate da riduzione di attivita' finanziarie</b>										
5.0100	Tipologia 100: Alienazione di attività finanziarie	RS	0,00	RR	0,00	R	0,00		EP	0,00	
		CP	0,00	RC	0,00	A	0,00	CP	0,00	EC	0,00
		CS	0,00	TR	0,00	CS	0,00		TR	0,00	0,00
5.0200	Tipologia 200: Riscossione crediti di breve termine	RS	0,00	RR	0,00	R	0,00		EP	0,00	
		CP	0,00	RC	0,00	A	0,00	CP	0,00	EC	0,00
		CS	0,00	TR	0,00	CS	0,00		TR	0,00	0,00
5.0300	Tipologia 300: Riscossione crediti di medio-lungo termine	RS	0,00	RR	0,00	R	0,00		EP	0,00	
		CP	0,00	RC	0,00	A	0,00	CP	0,00	EC	0,00
		CS	0,00	TR	0,00	CS	0,00		TR	0,00	0,00
5.0400	Tipologia 400: Altre entrate per riduzione di attività finanziarie	RS	0,00	RR	0,00	R	0,00		EP	0,00	
		CP	0,00	RC	0,00	A	0,00	CP	0,00	EC	0,00
		CS	0,00	TR	0,00	CS	0,00		TR	0,00	0,00
<b>Totale Titolo 5</b>	<b>Entrate da riduzione di attivita' finanziarie</b>	RS	0,00	RR	0,00	R	0,00		EP	0,00	
		CP	0,00	RC	0,00	A	0,00	CP	0,00	EC	0,00
		CS	0,00	TR	0,00	CS	0,00		TR	0,00	0,00



# CONTO DEL BILANCIO - GESTIONE DELLE ENTRATE

PARCO NORD MILANO

Esercizio: 2018

TITOLO TIPOLOGIA	DENOMINAZIONE	RESIDUI ATTIVI AL 1/1/2018 (RS)		RISCOSSIONI IN C/RESIDUI (RR)		RIACCERTAMENTI RESIDUI (R)		MAGGIORI O MINORI ENTRATE DI COMPETENZA =A-CP	RESIDUI ATTIVI DA ESERCIZI PRECEDENTI (EP=RS-RR+R)		
		PREVISIONI DEFINITIVE DI COMPETENZA (CP)		RISCOSSIONI IN C/COMPETENZA (RC)		ACCERTAMENTI (A)			RESIDUI ATTIVI DA ESERCIZIO DI COMPETENZA (EC=A-RC)		
		PREVISIONI DEFINITIVE DI CASSA (CS)		TOTALE RISCOSSIONI (TR=RR+RC)		MAGGIORI O MINORI ENTRATE DI CASSA =TR-CS			TOTALE RESIDUI ATTIVI DA RIPORTARE (TR=EP+EC)		
<b>Titolo 6</b>	<b>Accensione prestiti</b>										
6.0100	Tipologia 100: Emissione di titoli obbligazionari	RS	0,00	RR	0,00	R	0,00		EP	0,00	
		CP	0,00	RC	0,00	A	0,00	CP	0,00	EC	0,00
		CS	0,00	TR	0,00	CS	0,00		TR	0,00	
6.0200	Tipologia 200: Accensione prestiti a breve termine	RS	0,00	RR	0,00	R	0,00		EP	0,00	
		CP	0,00	RC	0,00	A	0,00	CP	0,00	EC	0,00
		CS	0,00	TR	0,00	CS	0,00		TR	0,00	
6.0300	Tipologia 300: Accensione mutui e altri finanziamenti a medio lungo termine	RS	0,00	RR	0,00	R	0,00		EP	0,00	
		CP	0,00	RC	0,00	A	0,00	CP	0,00	EC	0,00
		CS	0,00	TR	0,00	CS	0,00		TR	0,00	
6.0400	Tipologia 400: Altre forme di indebitamento	RS	0,00	RR	0,00	R	0,00		EP	0,00	
		CP	0,00	RC	0,00	A	0,00	CP	0,00	EC	0,00
		CS	0,00	TR	0,00	CS	0,00		TR	0,00	
<b>Totale Titolo 6</b>	<b>Accensione prestiti</b>	RS	0,00	RR	0,00	R	0,00		EP	0,00	
		CP	0,00	RC	0,00	A	0,00	CP	0,00	EC	0,00
		CS	0,00	TR	0,00	CS	0,00		TR	0,00	



# CONTO DEL BILANCIO - GESTIONE DELLE ENTRATE

PARCO NORD MILANO

Esercizio: 2018

TITOLO TIPOLOGIA	DENOMINAZIONE	RESIDUI ATTIVI AL 1/1/2018 (RS)		RISCOSSIONI IN C/RESIDUI (RR)		RIACCERTAMENTI RESIDUI (R)		MAGGIORI O MINORI ENTRATE DI COMPETENZA =A-CP	RESIDUI ATTIVI DA ESERCIZI PRECEDENTI (EP=RS-RR+R)		
		PREVISIONI DEFINITIVE DI COMPETENZA (CP)		RISCOSSIONI IN C/COMPETENZA (RC)		ACCERTAMENTI (A)			RESIDUI ATTIVI DA ESERCIZIO DI COMPETENZA (EC=A-RC)		
		PREVISIONI DEFINITIVE DI CASSA (CS)		TOTALE RISCOSSIONI (TR=RR+RC)		MAGGIORI O MINORI ENTRATE DI CASSA =TR-CS			TOTALE RESIDUI ATTIVI DA RIPORTARE (TR=EP+EC)		
<b>Titolo 7</b>	<b>Anticipazioni da istituto tesoriere/cassiere</b>										
7.0100	Tipologia 100: Anticipazioni da istituto tesoriere/cassiere	RS	0,00	RR	0,00	R	0,00		EP	0,00	
		CP	5.000.000,00	RC	0,00	A	0,00	CP	-5.000.000,00	EC	0,00
		CS	5.000.000,00	TR	0,00	CS	-5.000.000,00		TR	0,00	
<b>Totale Titolo 7</b>	<b>Anticipazioni da istituto tesoriere/cassiere</b>	RS	0,00	RR	0,00	R	0,00		EP	0,00	
		CP	5.000.000,00	RC	0,00	A	0,00	CP	-5.000.000,00	EC	0,00
		CS	5.000.000,00	TR	0,00	CS	-5.000.000,00		TR	0,00	



# CONTO DEL BILANCIO - GESTIONE DELLE ENTRATE

PARCO NORD MILANO

Esercizio: 2018

TITOLO TIPOLOGIA	DENOMINAZIONE	RESIDUI ATTIVI AL 1/1/2018 (RS)		RISCOSSIONI IN C/RESIDUI (RR)		RIACCERTAMENTI RESIDUI (R)		MAGGIORI O MINORI ENTRATE DI COMPETENZA =A-CP	RESIDUI ATTIVI DA ESERCIZI PRECEDENTI (EP=RS-RR+R)		
		PREVISIONI DEFINITIVE DI COMPETENZA (CP)		RISCOSSIONI IN C/COMPETENZA (RC)		ACCERTAMENTI (A)			RESIDUI ATTIVI DA ESERCIZIO DI COMPETENZA (EC=A-RC)		
		PREVISIONI DEFINITIVE DI CASSA (CS)		TOTALE RISCOSSIONI (TR=RR+RC)		MAGGIORI O MINORI ENTRATE DI CASSA =TR-CS			TOTALE RESIDUI ATTIVI DA RIPORTARE (TR=EP+EC)		
<b>Titolo 9 Entrate per conto terzi e partite di giro</b>											
9.0100	Tipologia 100: Entrate per partite di giro	RS	0,00	RR	0,00	R	0,00		EP	0,00	
		CP	2.950.000,00	RC	441.098,67	A	441.098,67	CP	-2.508.901,33	EC	0,00
		CS	2.950.000,00	TR	441.098,67	CS	-2.508.901,33		TR	0,00	
9.0200	Tipologia 200: Entrate per conto terzi	RS	13.168,36	RR	5.168,54	R	0,00		EP	7.999,82	
		CP	775.000,00	RC	580.463,02	A	603.099,55	CP	-171.900,45	EC	22.636,53
		CS	788.168,36	TR	585.631,56	CS	-202.536,80		TR	30.636,35	
<b>Totale Titolo 9</b>	<b>Entrate per conto terzi e partite di giro</b>	RS	13.168,36	RR	5.168,54	R	0,00		EP	7.999,82	
		CP	3.725.000,00	RC	1.021.561,69	A	1.044.198,22	CP	-2.680.801,78	EC	22.636,53
		CS	3.738.168,36	TR	1.026.730,23	CS	-2.711.438,13		TR	30.636,35	
<b>Totale Titoli</b>		RS	1.559.391,11	RR	1.104.153,74	R	-12.832,29		EP	442.405,08	
		CP	14.144.964,16	RC	4.672.091,04	A	5.976.449,75	CP	-8.168.514,41	EC	1.304.358,71
		CS	15.704.355,27	TR	5.776.244,78	CS	-9.928.110,49		TR	1.746.763,79	
<b>Totale Generale</b>		RS	1.559.391,11	RR	1.104.153,74	R	-12.832,29		EP	442.405,08	
		CP	15.493.290,39	RC	4.672.091,04	A	5.976.449,75	CP	-8.168.514,41	EC	1.304.358,71
		CS	15.704.355,27	TR	5.776.244,78	CS	-9.928.110,49		TR	1.746.763,79	





*Parco Nord Milano*

## **CONTO DEL BILANCIO**

**- Gestione delle spese -**



# CONTO DEL BILANCIO - RIEPILOGO GENERALE DELLE SPESE

PARCO NORD MILANO

Esercizio: 2018

MISSIONE, PROGRAMMA, TITOLO	DENOMINAZIONE	RESIDUI PASSIVI AL 1/1/2018 (RS)		PAGAMENTI IN C/RESIDUI (PR)		RIACCERTAMENTO RESIDUI (R)		RESIDUI PASSIVI DA ESERCIZI PRECEDENTI (EP=RS-PR+R-P)	
		PREVISIONI DEFINITIVE DI COMPETENZA (CP)		PAGAMENTI IN C/COMPETENZA (PC)		IMPEGNI (I)		ECONOMIE DI COMPETENZA (ECP=CP-I-FPV)	
		PREVISIONI DEFINITIVE DI CASSA (CS)		TOTALE PAGAMENTI (TP=PR+PC)		FONDO PLURIENNALE VINCOLATO (FPV)		TOTALE RESIDUI PASSIVI DA RIPORTARE (TR=EP+EC)	
<b>DISAVANZO DI AMMINISTRAZIONE</b>		CP	0,00						
Titolo 1	Spese correnti	RS	756.510,06	PR	622.924,07	R	-48.020,48	EP	85.565,51
		CP	4.906.964,81	PC	3.297.516,54	I	4.201.078,43	ECP	200.076,38
		CS	5.190.664,87	TP	3.920.440,61	FPV	505.810,00	TR	989.127,40
Titolo 2	Spese in conto capitale	RS	193.878,27	PR	160.690,97	R	-1.969,50	EP	31.217,80
		CP	1.857.305,03	PC	684.412,86	I	871.935,14	ECP	467.730,68
		CS	1.533.544,09	TP	845.103,83	FPV	517.639,21	TR	218.740,08
Titolo 3	Spese per incremento di attività finanziarie	RS	0,00	PR	0,00	R	0,00	EP	0,00
		CP	0,00	PC	0,00	I	0,00	ECP	0,00
		CS	0,00	TP	0,00	FPV	0,00	TR	0,00
Titolo 4	Rimborso di prestiti	RS	0,00	PR	0,00	R	0,00	EP	0,00
		CP	4.020,55	PC	4.020,55	I	4.020,55	ECP	0,00
		CS	4.020,55	TP	4.020,55	FPV	0,00	TR	0,00
Titolo 5	Chiusura Anticipazioni da istituto tesoriere/cassiere	RS	0,00	PR	0,00	R	0,00	EP	0,00
		CP	5.000.000,00	PC	0,00	I	0,00	ECP	5.000.000,00
		CS	5.000.000,00	TP	0,00	FPV	0,00	TR	0,00
Titolo 7	Spese per conto terzi e partite di giro	RS	20.996,93	PR	2.323,90	R	0,00	EP	18.673,03
		CP	3.725.000,00	PC	909.501,37	I	1.044.198,22	ECP	2.680.801,78
		CS	3.745.996,93	TP	911.825,27	FPV	0,00	TR	153.369,88
<b>Totale Titoli</b>		RS	971.385,26	PR	785.938,94	R	-49.989,98	EP	135.456,34
		CP	15.493.290,39	PC	4.895.451,32	I	6.121.232,34	ECP	8.348.608,84
		CS	15.474.226,44	TP	5.681.390,26	FPV	1.023.449,21	TR	1.361.237,36
<b>Totale Generale</b>		RS	971.385,26	PR	785.938,94	R	-49.989,98	EP	135.456,34
		CP	15.493.290,39	PC	4.895.451,32	I	6.121.232,34	ECP	8.348.608,84
		CS	15.474.226,44	TP	5.681.390,26	FPV	1.023.449,21	TR	1.361.237,36



# CONTO DEL BILANCIO - RIEPILOGO GENERALE DELLE SPESE PER MISSIONI

PARCO NORD MILANO

Esercizio: 2018

MISSIONE, PROGRAMMA, TITOLO	DENOMINAZIONE	RESIDUI PASSIVI AL 1/1/2018 (RS)		PAGAMENTI IN C/RESIDUI (PR)		RIACCERTAMENTO RESIDUI (R)		RESIDUI PASSIVI DA ESERCIZI PRECEDENTI			
		PREVISIONI DEFINITIVE DI COMPETENZA (CP)		PAGAMENTI IN C/COMPETENZA (PC)		IMPEGNI (I)		ECONOMIE DI COMPETENZA (ECP=CP-I-FPV)		RESIDUI PASSIVI DA ESERCIZIO DI COMPETENZA	
		PREVISIONI DEFINITIVE DI CASSA (CS)		TOTALE PAGAMENTI (TP=PR+PC)		FONDO PLURIENNALE VINCOLATO (FPV)				TOTALE RESIDUI PASSIVI DA RIPORTARE (TR=EP+EC)	
<b>DISAVANZO DI AMMINISTRAZIONE</b>		CP	0,00								
Missione 1	Servizi istituzionali, generali e di gestione	RS	202.541,18	PR	133.866,12	R	-15.551,84		EP	53.123,22	
		CP	2.681.304,95	PC	1.971.006,60	I	2.132.369,06	ECP	87.877,89	EC	161.362,46
		CS	2.422.788,13	TP	2.104.872,72	FPV	461.058,00			TR	214.485,68
Missione 2	Giustizia	RS	0,00	PR	0,00	R	0,00		EP	0,00	
		CP	0,00	PC	0,00	I	0,00	ECP	0,00	EC	0,00
		CS	0,00	TP	0,00	FPV	0,00			TR	0,00
Missione 3	Ordine pubblico e sicurezza	RS	21.861,89	PR	9.052,12	R	-4.812,57		EP	7.997,20	
		CP	24.568,73	PC	12.324,96	I	22.951,68	ECP	1.617,05	EC	10.626,72
		CS	46.430,62	TP	21.377,08	FPV	0,00			TR	18.623,92
Missione 4	Istruzione e diritto allo studio	RS	0,00	PR	0,00	R	0,00		EP	0,00	
		CP	0,00	PC	0,00	I	0,00	ECP	0,00	EC	0,00
		CS	0,00	TP	0,00	FPV	0,00			TR	0,00
Missione 5	Tutela e valorizzazione dei beni e delle attività culturali	RS	103.772,38	PR	89.163,26	R	-2.382,00		EP	12.227,12	
		CP	313.328,20	PC	108.880,16	I	266.960,92	ECP	1.615,28	EC	158.080,76
		CS	372.348,58	TP	198.043,42	FPV	44.752,00			TR	170.307,88
Missione 6	Politiche giovanili, sport e tempo libero	RS	0,00	PR	0,00	R	0,00		EP	0,00	
		CP	0,00	PC	0,00	I	0,00	ECP	0,00	EC	0,00
		CS	0,00	TP	0,00	FPV	0,00			TR	0,00
Missione 7	Turismo	RS	0,00	PR	0,00	R	0,00		EP	0,00	
		CP	0,00	PC	0,00	I	0,00	ECP	0,00	EC	0,00
		CS	0,00	TP	0,00	FPV	0,00			TR	0,00
Missione 8	Assetto del territorio ed edilizia abitativa	RS	0,00	PR	0,00	R	0,00		EP	0,00	
		CP	0,00	PC	0,00	I	0,00	ECP	0,00	EC	0,00
		CS	0,00	TP	0,00	FPV	0,00			TR	0,00



# CONTO DEL BILANCIO - RIEPILOGO GENERALE DELLE SPESE PER MISSIONI

PARCO NORD MILANO

Esercizio: 2018

MISSIONE, PROGRAMMA, TITOLO	DENOMINAZIONE	RESIDUI PASSIVI AL 1/1/2018 (RS)		PAGAMENTI IN C/RESIDUI (PR)		RIACCERTAMENTO RESIDUI (R)		RESIDUI PASSIVI DA ESERCIZI PRECEDENTI			
		PREVISIONI DEFINITIVE DI COMPETENZA (CP)		PAGAMENTI IN C/COMPETENZA (PC)		IMPEGNI (I)		ECONOMIE DI COMPETENZA (ECP=CP-I-FPV)		RESIDUI PASSIVI DA ESERCIZIO DI COMPETENZA	
		PREVISIONI DEFINITIVE DI CASSA (CS)		TOTALE PAGAMENTI (TP=PR+PC)		FONDO PLURIENNALE VINCOLATO (FPV)				TOTALE RESIDUI PASSIVI DA RIPORTARE (TR=EP+EC)	
Missione 9	Sviluppo sostenibile e tutela del territorio e dell'ambiente	RS	613.929,96	PR	543.533,54	R	-27.243,57			EP	43.152,85
		CP	3.191.173,87	PC	1.811.147,66	I	2.470.329,27	ECP	567.597,59	EC	659.181,61
		CS	3.651.856,82	TP	2.354.681,20	FPV	153.247,01			TR	702.334,46
Missione 10	Trasporti e diritto alla mobilità	RS	0,00	PR	0,00	R	0,00			EP	0,00
		CP	0,00	PC	0,00	I	0,00	ECP	0,00	EC	0,00
		CS	0,00	TP	0,00	FPV	0,00			TR	0,00
Missione 11	Soccorso civile	RS	0,00	PR	0,00	R	0,00			EP	0,00
		CP	0,00	PC	0,00	I	0,00	ECP	0,00	EC	0,00
		CS	0,00	TP	0,00	FPV	0,00			TR	0,00
Missione 12	Diritti sociali, politiche sociali e famiglia	RS	0,00	PR	0,00	R	0,00			EP	0,00
		CP	0,00	PC	0,00	I	0,00	ECP	0,00	EC	0,00
		CS	0,00	TP	0,00	FPV	0,00			TR	0,00
Missione 13	Tutela della salute	RS	0,00	PR	0,00	R	0,00			EP	0,00
		CP	0,00	PC	0,00	I	0,00	ECP	0,00	EC	0,00
		CS	0,00	TP	0,00	FPV	0,00			TR	0,00
Missione 14	Sviluppo economico e competitività	RS	0,00	PR	0,00	R	0,00			EP	0,00
		CP	0,00	PC	0,00	I	0,00	ECP	0,00	EC	0,00
		CS	0,00	TP	0,00	FPV	0,00			TR	0,00
Missione 15	Politiche per il lavoro e la formazione professionale	RS	0,00	PR	0,00	R	0,00			EP	0,00
		CP	0,00	PC	0,00	I	0,00	ECP	0,00	EC	0,00
		CS	0,00	TP	0,00	FPV	0,00			TR	0,00
Missione 16	Agricoltura, politiche agroalimentari e pesca	RS	0,00	PR	0,00	R	0,00			EP	0,00
		CP	0,00	PC	0,00	I	0,00	ECP	0,00	EC	0,00
		CS	0,00	TP	0,00	FPV	0,00			TR	0,00



# CONTO DEL BILANCIO - RIEPILOGO GENERALE DELLE SPESE PER MISSIONI

PARCO NORD MILANO

Esercizio: 2018

MISSIONE, PROGRAMMA, TITOLO	DENOMINAZIONE	RESIDUI PASSIVI AL 1/1/2018 (RS)		PAGAMENTI IN C/RESIDUI (PR)		RIACCERTAMENTO RESIDUI (R)		RESIDUI PASSIVI DA ESERCIZI PRECEDENTI			
		PREVISIONI DEFINITIVE DI COMPETENZA (CP)		PAGAMENTI IN C/COMPETENZA (PC)		IMPEGNI (I)		ECONOMIE DI COMPETENZA (ECP=CP-I-FPV)			
		PREVISIONI DEFINITIVE DI CASSA (CS)		TOTALE PAGAMENTI (TP=PR+PC)		FONDO PLURIENNALE VINCOLATO (FPV)		TOTALE RESIDUI PASSIVI DA RIPORTARE (TR=EP+EC)			
Missione 17	Energia e diversificazione delle fonti energetiche	RS	0,00	PR	0,00	R	0,00		EP	0,00	
		CP	0,00	PC	0,00	I	0,00	ECP	0,00	EC	0,00
		CS	0,00	TP	0,00	FPV	0,00		TR	0,00	
Missione 18	Relazioni con le altre autonomie territoriali e locali	RS	282,92	PR	0,00	R	0,00		EP	282,92	
		CP	540.783,80	PC	75.596,98	I	176.269,60	ECP	122,00	EC	100.672,62
		CS	176.674,52	TP	75.596,98	FPV	364.392,20		TR	100.955,54	
Missione 19	Relazioni internazionali	RS	0,00	PR	0,00	R	0,00		EP	0,00	
		CP	1.160,00	PC	0,00	I	1.160,00	ECP	0,00	EC	1.160,00
		CS	1.160,00	TP	0,00	FPV	0,00		TR	1.160,00	
Missione 20	Fondi e accantonamenti	RS	0,00	PR	0,00	R	0,00		EP	0,00	
		CP	8.927,25	PC	0,00	I	0,00	ECP	8.927,25	EC	0,00
		CS	41.927,25	TP	0,00	FPV	0,00		TR	0,00	
Missione 50	Debito pubblico	RS	0,00	PR	0,00	R	0,00		EP	0,00	
		CP	5.519,16	PC	5.519,16	I	5.519,16	ECP	0,00	EC	0,00
		CS	5.519,16	TP	5.519,16	FPV	0,00		TR	0,00	
Missione 60	Anticipazioni finanziarie	RS	8.000,00	PR	8.000,00	R	0,00		EP	0,00	
		CP	5.001.524,43	PC	1.474,43	I	1.474,43	ECP	5.000.050,00	EC	0,00
		CS	5.009.524,43	TP	9.474,43	FPV	0,00		TR	0,00	
Missione 99	Servizi per conto terzi	RS	20.996,93	PR	2.323,90	R	0,00		EP	18.673,03	
		CP	3.725.000,00	PC	909.501,37	I	1.044.198,22	ECP	2.680.801,78	EC	134.696,85
		CS	3.745.996,93	TP	911.825,27	FPV	0,00		TR	153.369,88	



# CONTO DEL BILANCIO - RIEPILOGO GENERALE DELLE SPESE PER MISSIONI

PARCO NORD MILANO

Esercizio: 2018

MISSIONE, PROGRAMMA, TITOLO	DENOMINAZIONE	RESIDUI PASSIVI AL 1/1/2018 (RS)		PAGAMENTI IN C/RESIDUI (PR)		RIACCERTAMENTO RESIDUI (R)		RESIDUI PASSIVI DA ESERCIZI PRECEDENTI	
		PREVISIONI DEFINITIVE DI COMPETENZA (CP)		PAGAMENTI IN C/COMPETENZA (PC)		IMPEGNI (I)		ECONOMIE DI COMPETENZA (ECP=CP-I-FPV)	
		PREVISIONI DEFINITIVE DI CASSA (CS)		TOTALE PAGAMENTI (TP=PR+PC)		FONDO PLURIENNALE VINCOLATO (FPV)		TOTALE RESIDUI PASSIVI DA RIPORTARE (TR=EP+EC)	
<b>Totale Missioni</b>		RS	971.385,26	PR	785.938,94	R	-49.989,98	EP	135.456,34
		CP	15.493.290,39	PC	4.895.451,32	I	6.121.232,34	ECP	8.348.608,84
		CS	15.474.226,44	TP	5.681.390,26	FPV	1.023.449,21	EC	1.225.781,02
								TR	1.361.237,36
<b>Totale Generale</b>		RS	971.385,26	PR	785.938,94	R	-49.989,98	EP	135.456,34
		CP	15.493.290,39	PC	4.895.451,32	I	6.121.232,34	ECP	8.348.608,84
		CS	15.474.226,44	TP	5.681.390,26	FPV	1.023.449,21	EC	1.225.781,02
								TR	1.361.237,36



# CONTO DEL BILANCIO - GESTIONE DELLE SPESE

PARCO NORD MILANO

Esercizio: 2018

MISSIONE, PROGRAMMA, TITOLO	DENOMINAZIONE	RESIDUI PASSIVI AL 1/1/2018 (RS)		PAGAMENTI IN C/RESIDUI (PR)		RIACCERTAMENTO RESIDUI (R)		RESIDUI PASSIVI DA ESERCIZI PRECEDENTI (EP=RS-PR+R-P)	
		PREVISIONI DEFINITIVE DI COMPETENZA (CP)		PAGAMENTI IN C/COMPETENZA (PC)		IMPEGNI (I)		ECONOMIE DI COMPETENZA (ECP=CP-I-FPV)	
		PREVISIONI DEFINITIVE DI CASSA (CS)		TOTALE PAGAMENTI (TP=PR+PC)		FONDO PLURIENNALE VINCOLATO (FPV)		TOTALE RESIDUI PASSIVI DA RIPORTARE (TR=EP+EC)	
<b>DISAVANZO DI AMMINISTRAZIONE</b>		CP	0,00						
<b>Missione 1 Servizi istituzionali, generali e di gestione</b>									
<b>1.01 Programma 1</b>	<b>Organi istituzionali</b>								
Titolo 1	Spese correnti	RS	0,00	PR	0,00	R	0,00	EP	0,00
		CP	17.655,55	PC	13.741,97	I	13.955,55	ECP	3.700,00
		CS	17.655,55	TP	13.741,97	FPV	0,00	TR	213,58
Titolo 2	Spese in conto capitale	RS	0,00	PR	0,00	R	0,00	EP	0,00
		CP	0,00	PC	0,00	I	0,00	ECP	0,00
		CS	0,00	TP	0,00	FPV	0,00	TR	0,00
<b>Totale Programma 1</b>	<b>Organi istituzionali</b>	RS	0,00	PR	0,00	R	0,00	EP	0,00
		CP	17.655,55	PC	13.741,97	I	13.955,55	ECP	3.700,00
		CS	17.655,55	TP	13.741,97	FPV	0,00	TR	213,58
<b>1.02 Programma 2</b>	<b>Segreteria generale</b>								
Titolo 1	Spese correnti	RS	966,60	PR	918,59	R	-48,01	EP	0,00
		CP	2.000,00	PC	0,00	I	1.593,40	ECP	406,60
		CS	2.966,60	TP	918,59	FPV	0,00	TR	1.593,40
Titolo 2	Spese in conto capitale	RS	0,00	PR	0,00	R	0,00	EP	0,00
		CP	0,00	PC	0,00	I	0,00	ECP	0,00
		CS	0,00	TP	0,00	FPV	0,00	TR	0,00
<b>Totale Programma 2</b>	<b>Segreteria generale</b>	RS	966,60	PR	918,59	R	-48,01	EP	0,00
		CP	2.000,00	PC	0,00	I	1.593,40	ECP	406,60
		CS	2.966,60	TP	918,59	FPV	0,00	TR	1.593,40
<b>1.03 Programma 3</b>	<b>Gestione economica, finanziaria, programmazione e provveditorato</b>								
Titolo 1	Spese correnti	RS	3.909,61	PR	3.797,32	R	0,00	EP	112,29
		CP	106.400,73	PC	75.586,03	I	93.698,10	ECP	12.702,63
		CS	110.310,34	TP	79.383,35	FPV	0,00	TR	18.224,36
Titolo 2	Spese in conto capitale	RS	0,00	PR	0,00	R	0,00	EP	0,00
		CP	0,00	PC	0,00	I	0,00	ECP	0,00
		CS	0,00	TP	0,00	FPV	0,00	TR	0,00



# CONTO DEL BILANCIO - GESTIONE DELLE SPESE

PARCO NORD MILANO

Esercizio: 2018

MISSIONE, PROGRAMMA, TITOLO	DENOMINAZIONE	RESIDUI PASSIVI AL 1/1/2018 (RS)		PAGAMENTI IN C/RESIDUI (PR)		RIACCERTAMENTO RESIDUI (R)		RESIDUI PASSIVI DA ESERCIZI PRECEDENTI (EP=RS-PR+R-P)			
		PREVISIONI DEFINITIVE DI COMPETENZA (CP)		PAGAMENTI IN C/COMPETENZA (PC)		IMPEGNI (I)		ECONOMIE DI COMPETENZA (ECP=CP-I-FPV)		RESIDUI PASSIVI DA ESERCIZIO DI COMPETENZA	
		PREVISIONI DEFINITIVE DI CASSA (CS)		TOTALE PAGAMENTI (TP=PR+PC)		FONDO PLURIENNALE VINCOLATO (FPV)				TOTALE RESIDUI PASSIVI DA RIPORTARE (TR=EP+EC)	
Titolo 3	Spese per incremento di attività finanziarie	RS	0,00	PR	0,00	R	0,00			EP	0,00
		CP	0,00	PC	0,00	I	0,00	ECP	0,00	EC	0,00
		CS	0,00	TP	0,00	FPV	0,00			TR	0,00
<b>Totale Programma 3</b>	<b>Gestione economica, finanziaria, programmazione e provveditorato</b>	RS	3.909,61	PR	3.797,32	R	0,00			EP	112,29
		CP	106.400,73	PC	75.586,03	I	93.698,10	ECP	12.702,63	EC	18.112,07
		CS	110.310,34	TP	79.383,35	FPV	0,00			TR	18.224,36
<b>1.04 Programma 4</b>	<b>Gestione delle entrate tributarie e servizi fiscali</b>										
Titolo 1	Spese correnti	RS	0,00	PR	0,00	R	0,00			EP	0,00
		CP	0,00	PC	0,00	I	0,00	ECP	0,00	EC	0,00
		CS	0,00	TP	0,00	FPV	0,00			TR	0,00
Titolo 2	Spese in conto capitale	RS	0,00	PR	0,00	R	0,00			EP	0,00
		CP	0,00	PC	0,00	I	0,00	ECP	0,00	EC	0,00
		CS	0,00	TP	0,00	FPV	0,00			TR	0,00
<b>Totale Programma 4</b>	<b>Gestione delle entrate tributarie e servizi fiscali</b>	RS	0,00	PR	0,00	R	0,00			EP	0,00
		CP	0,00	PC	0,00	I	0,00	ECP	0,00	EC	0,00
		CS	0,00	TP	0,00	FPV	0,00			TR	0,00
<b>1.05 Programma 5</b>	<b>Gestione dei beni demaniali e patrimoniali</b>										
Titolo 1	Spese correnti	RS	0,00	PR	0,00	R	0,00			EP	0,00
		CP	0,00	PC	0,00	I	0,00	ECP	0,00	EC	0,00
		CS	0,00	TP	0,00	FPV	0,00			TR	0,00
Titolo 2	Spese in conto capitale	RS	0,00	PR	0,00	R	0,00			EP	0,00
		CP	0,00	PC	0,00	I	0,00	ECP	0,00	EC	0,00
		CS	0,00	TP	0,00	FPV	0,00			TR	0,00
<b>Totale Programma 5</b>	<b>Gestione dei beni demaniali e patrimoniali</b>	RS	0,00	PR	0,00	R	0,00			EP	0,00
		CP	0,00	PC	0,00	I	0,00	ECP	0,00	EC	0,00
		CS	0,00	TP	0,00	FPV	0,00			TR	0,00
<b>1.06 Programma 6</b>	<b>Ufficio tecnico</b>										





# CONTO DEL BILANCIO - GESTIONE DELLE SPESE

PARCO NORD MILANO

Esercizio: 2018

MISSIONE, PROGRAMMA, TITOLO	DENOMINAZIONE	RESIDUI PASSIVI AL 1/1/2018 (RS)		PAGAMENTI IN C/RESIDUI (PR)		RIACCERTAMENTO RESIDUI (R)		RESIDUI PASSIVI DA ESERCIZI PRECEDENTI (EP=RS-PR+R-P)	
		PREVISIONI DEFINITIVE DI COMPETENZA (CP)		PAGAMENTI IN C/COMPETENZA (PC)		IMPEGNI (I)		ECONOMIE DI COMPETENZA (ECP=CP-I-FPV)	
		PREVISIONI DEFINITIVE DI CASSA (CS)		TOTALE PAGAMENTI (TP=PR+PC)		FONDO PLURIENNALE VINCOLATO (FPV)		TOTALE RESIDUI PASSIVI DA RIPORTARE (TR=EP+EC)	
Titolo 1	Spese correnti	RS	1.302,36	PR	1.302,36	R	0,00	EP	0,00
		CP	5.000,00	PC	741,33	I	4.605,00	ECP	395,00
		CS	6.302,36	TP	2.043,69	FPV	0,00	TR	3.863,67
Titolo 2	Spese in conto capitale	RS	2.311,10	PR	0,00	R	0,00	EP	2.311,10
		CP	6.000,00	PC	4.818,85	I	5.932,34	ECP	67,66
		CS	8.311,10	TP	4.818,85	FPV	0,00	TR	3.424,59
<b>Totale Programma 6</b>	<b>Ufficio tecnico</b>	RS	3.613,46	PR	1.302,36	R	0,00	EP	2.311,10
		CP	11.000,00	PC	5.560,18	I	10.537,34	ECP	462,66
		CS	14.613,46	TP	6.862,54	FPV	0,00	TR	7.288,26
<b>1.07 Programma 7 Elezioni e consultazioni popolari - Anagrafe e stato civile</b>									
Titolo 1	Spese correnti	RS	0,00	PR	0,00	R	0,00	EP	0,00
		CP	0,00	PC	0,00	I	0,00	ECP	0,00
		CS	0,00	TP	0,00	FPV	0,00	TR	0,00
Titolo 2	Spese in conto capitale	RS	0,00	PR	0,00	R	0,00	EP	0,00
		CP	0,00	PC	0,00	I	0,00	ECP	0,00
		CS	0,00	TP	0,00	FPV	0,00	TR	0,00
<b>Totale Programma 7</b>	<b>Elezioni e consultazioni popolari - Anagrafe e stato civile</b>	RS	0,00	PR	0,00	R	0,00	EP	0,00
		CP	0,00	PC	0,00	I	0,00	ECP	0,00
		CS	0,00	TP	0,00	FPV	0,00	TR	0,00
<b>1.08 Programma 8 Statistica e sistemi informativi</b>									
Titolo 1	Spese correnti	RS	33.198,89	PR	25.020,03	R	-0,01	EP	8.178,85
		CP	88.000,00	PC	56.442,06	I	87.713,32	ECP	286,68
		CS	121.198,89	TP	81.462,09	FPV	0,00	TR	39.450,11
Titolo 2	Spese in conto capitale	RS	17.542,24	PR	16.322,24	R	0,00	EP	1.220,00
		CP	16.000,00	PC	10.213,37	I	15.908,46	ECP	91,54
		CS	33.542,24	TP	26.535,61	FPV	0,00	TR	6.915,09
<b>Totale Programma 8</b>	<b>Statistica e sistemi informativi</b>	RS	50.741,13	PR	41.342,27	R	-0,01	EP	9.398,85
		CP	104.000,00	PC	66.655,43	I	103.621,78	ECP	378,22
		CS	154.741,13	TP	107.997,70	FPV	0,00	TR	46.365,20



# CONTO DEL BILANCIO - GESTIONE DELLE SPESE

PARCO NORD MILANO

Esercizio: 2018

MISSIONE, PROGRAMMA, TITOLO	DENOMINAZIONE	RESIDUI PASSIVI AL 1/1/2018 (RS)		PAGAMENTI IN C/RESIDUI (PR)		RIACCERTAMENTO RESIDUI (R)		RESIDUI PASSIVI DA ESERCIZI PRECEDENTI (EP=RS-PR+R-P)	
		PREVISIONI DEFINITIVE DI COMPETENZA (CP)		PAGAMENTI IN C/COMPETENZA (PC)		IMPEGNI (I)		ECONOMIE DI COMPETENZA (ECP=CP-I-FPV)	
		PREVISIONI DEFINITIVE DI CASSA (CS)		TOTALE PAGAMENTI (TP=PR+PC)		FONDO PLURIENNALE VINCOLATO (FPV)		TOTALE RESIDUI PASSIVI DA RIPORTARE (TR=EP+EC)	
<b>1.09 Programma 9</b>	<b>Assistenza tecnico-amministrativa agli enti locali</b>								
Titolo 1	Spese correnti	RS	21.322,34	PR	12.055,20	R	-119,62	EP	9.147,52
		CP	76.105,62	PC	10.739,68	I	20.678,40	ECP	0,00
		CS	42.000,74	TP	22.794,88	FPV	55.427,22	TR	19.086,24
Titolo 2	Spese in conto capitale	RS	0,00	PR	0,00	R	0,00	EP	0,00
		CP	0,00	PC	0,00	I	0,00	ECP	0,00
		CS	0,00	TP	0,00	FPV	0,00	TR	0,00
<b>Totale Programma 9</b>	<b>Assistenza tecnico-amministrativa agli enti locali</b>	RS	21.322,34	PR	12.055,20	R	-119,62	EP	9.147,52
		CP	76.105,62	PC	10.739,68	I	20.678,40	ECP	0,00
		CS	42.000,74	TP	22.794,88	FPV	55.427,22	TR	19.086,24
<b>1.10 Programma 10</b>	<b>Risorse umane</b>								
Titolo 1	Spese correnti	RS	47.975,84	PR	16.450,35	R	-5.529,03	EP	25.996,46
		CP	2.018.580,83	PC	1.594.957,68	I	1.627.862,08	ECP	68.087,97
		CS	1.743.925,89	TP	1.611.408,03	FPV	322.630,78	TR	58.900,86
Titolo 2	Spese in conto capitale	RS	0,00	PR	0,00	R	0,00	EP	0,00
		CP	0,00	PC	0,00	I	0,00	ECP	0,00
		CS	0,00	TP	0,00	FPV	0,00	TR	0,00
<b>Totale Programma 10</b>	<b>Risorse umane</b>	RS	47.975,84	PR	16.450,35	R	-5.529,03	EP	25.996,46
		CP	2.018.580,83	PC	1.594.957,68	I	1.627.862,08	ECP	68.087,97
		CS	1.743.925,89	TP	1.611.408,03	FPV	322.630,78	TR	58.900,86
<b>1.11 Programma 11</b>	<b>Altri servizi generali</b>								
Titolo 1	Spese correnti	RS	74.012,20	PR	58.000,03	R	-9.855,17	EP	6.157,00
		CP	345.562,22	PC	203.765,63	I	260.422,41	ECP	2.139,81
		CS	336.574,42	TP	261.765,66	FPV	83.000,00	TR	62.813,78
Titolo 2	Spese in conto capitale	RS	0,00	PR	0,00	R	0,00	EP	0,00
		CP	0,00	PC	0,00	I	0,00	ECP	0,00
		CS	0,00	TP	0,00	FPV	0,00	TR	0,00



# CONTO DEL BILANCIO - GESTIONE DELLE SPESE

PARCO NORD MILANO

Esercizio: 2018

MISSIONE, PROGRAMMA, TITOLO	DENOMINAZIONE	RESIDUI PASSIVI AL 1/1/2018 (RS)		PAGAMENTI IN C/RESIDUI (PR)		RIACCERTAMENTO RESIDUI (R)		RESIDUI PASSIVI DA ESERCIZI PRECEDENTI (EP=RS-PR+R-P)	
		PREVISIONI DEFINITIVE DI COMPETENZA (CP)		PAGAMENTI IN C/COMPETENZA (PC)		IMPEGNI (I)		ECONOMIE DI COMPETENZA (ECP=CP-I-FPV)	
		PREVISIONI DEFINITIVE DI CASSA (CS)		TOTALE PAGAMENTI (TP=PR+PC)		FONDO PLURIENNALE VINCOLATO (FPV)		TOTALE RESIDUI PASSIVI DA RIPORTARE (TR=EP+EC)	
<b>Totale Programma 11</b>	<b>Altri servizi generali</b>	RS	74.012,20	PR	58.000,03	R	-9.855,17	EP	6.157,00
		CP	345.562,22	PC	203.765,63	I	260.422,41	ECP	2.139,81
		CS	336.574,42	TP	261.765,66	FPV	83.000,00	TR	62.813,78
<b>1.12 Programma 12</b>	<b>Politica regionale unitaria per i servizi istituzionali, generali e di gestione (solo per le Regioni)</b>								
Titolo 1	Spese correnti	RS	0,00	PR	0,00	R	0,00	EP	0,00
		CP	0,00	PC	0,00	I	0,00	ECP	0,00
		CS	0,00	TP	0,00	FPV	0,00	TR	0,00
Titolo 2	Spese in conto capitale	RS	0,00	PR	0,00	R	0,00	EP	0,00
		CP	0,00	PC	0,00	I	0,00	ECP	0,00
		CS	0,00	TP	0,00	FPV	0,00	TR	0,00
<b>Totale Programma 12</b>	<b>Politica regionale unitaria per i servizi istituzionali, generali e di gestione (solo per le Regioni)</b>	RS	0,00	PR	0,00	R	0,00	EP	0,00
		CP	0,00	PC	0,00	I	0,00	ECP	0,00
		CS	0,00	TP	0,00	FPV	0,00	TR	0,00
<b>Totale Missione 1</b>	<b>Servizi istituzionali, generali e di gestione</b>	RS	202.541,18	PR	133.866,12	R	-15.551,84	EP	53.123,22
		CP	2.681.304,95	PC	1.971.006,60	I	2.132.369,06	ECP	87.877,89
		CS	2.422.788,13	TP	2.104.872,72	FPV	461.058,00	TR	214.485,68



# CONTO DEL BILANCIO - GESTIONE DELLE SPESE

PARCO NORD MILANO

Esercizio: 2018

MISSIONE, PROGRAMMA, TITOLO	DENOMINAZIONE	RESIDUI PASSIVI AL 1/1/2018 (RS)		PAGAMENTI IN C/RESIDUI (PR)		RIACCERTAMENTO RESIDUI (R)		RESIDUI PASSIVI DA ESERCIZI PRECEDENTI (EP=RS-PR+R-P)		
		PREVISIONI DEFINITIVE DI COMPETENZA (CP)		PAGAMENTI IN C/COMPETENZA (PC)		IMPEGNI (I)		ECONOMIE DI COMPETENZA (ECP=CP-I-FPV)		
		PREVISIONI DEFINITIVE DI CASSA (CS)		TOTALE PAGAMENTI (TP=PR+PC)		FONDO PLURIENNALE VINCOLATO (FPV)		TOTALE RESIDUI PASSIVI DA RIPORTARE (TR=EP+EC)		
<b>Missione 2 Giustizia</b>										
<b>2.01 Programma 1</b>	<b>Uffici giudiziari</b>									
Titolo 1	Spese correnti	RS	0,00	PR	0,00	R	0,00	EP	0,00	
		CP	0,00	PC	0,00	I	0,00	ECP	0,00	
		CS	0,00	TP	0,00	FPV	0,00	TR	0,00	
Titolo 2	Spese in conto capitale	RS	0,00	PR	0,00	R	0,00	EP	0,00	
		CP	0,00	PC	0,00	I	0,00	ECP	0,00	
		CS	0,00	TP	0,00	FPV	0,00	TR	0,00	
<b>Totale Programma 1</b>	<b>Uffici giudiziari</b>	RS	0,00	PR	0,00	R	0,00	EP	0,00	
		CP	0,00	PC	0,00	I	0,00	ECP	0,00	
		CS	0,00	TP	0,00	FPV	0,00	TR	0,00	
<b>2.02 Programma 2</b>	<b>Casa circondariale e altri servizi</b>									
Titolo 1	Spese correnti	RS	0,00	PR	0,00	R	0,00	EP	0,00	
		CP	0,00	PC	0,00	I	0,00	ECP	0,00	
		CS	0,00	TP	0,00	FPV	0,00	TR	0,00	
Titolo 2	Spese in conto capitale	RS	0,00	PR	0,00	R	0,00	EP	0,00	
		CP	0,00	PC	0,00	I	0,00	ECP	0,00	
		CS	0,00	TP	0,00	FPV	0,00	TR	0,00	
<b>Totale Programma 2</b>	<b>Casa circondariale e altri servizi</b>	RS	0,00	PR	0,00	R	0,00	EP	0,00	
		CP	0,00	PC	0,00	I	0,00	ECP	0,00	
		CS	0,00	TP	0,00	FPV	0,00	TR	0,00	
<b>2.03 Programma 3</b>	<b>Politica regionale unitaria per la giustizia (solo per le Regioni)</b>									
Titolo 1	Spese correnti	RS	0,00	PR	0,00	R	0,00	EP	0,00	
		CP	0,00	PC	0,00	I	0,00	ECP	0,00	
		CS	0,00	TP	0,00	FPV	0,00	TR	0,00	
Titolo 2	Spese in conto capitale	RS	0,00	PR	0,00	R	0,00	EP	0,00	
		CP	0,00	PC	0,00	I	0,00	ECP	0,00	
		CS	0,00	TP	0,00	FPV	0,00	TR	0,00	



# CONTO DEL BILANCIO - GESTIONE DELLE SPESE

PARCO NORD MILANO

Esercizio: 2018

MISSIONE, PROGRAMMA, TITOLO	DENOMINAZIONE	RESIDUI PASSIVI AL 1/1/2018 (RS)		PAGAMENTI IN C/RESIDUI (PR)		RIACCERTAMENTO RESIDUI (R)		RESIDUI PASSIVI DA ESERCIZI PRECEDENTI (EP=RS-PR+R-P)			
		PREVISIONI DEFINITIVE DI COMPETENZA (CP)		PAGAMENTI IN C/COMPETENZA (PC)		IMPEGNI (I)		ECONOMIE DI COMPETENZA (ECP=CP-I-FPV)		RESIDUI PASSIVI DA ESERCIZIO DI COMPETENZA	
		PREVISIONI DEFINITIVE DI CASSA (CS)		TOTALE PAGAMENTI (TP=PR+PC)		FONDO PLURIENNALE VINCOLATO (FPV)				TOTALE RESIDUI PASSIVI DA RIPORTARE (TR=EP+EC)	
<b>Totale Programma 3</b>	<b>Politica regionale unitaria per la giustizia (solo per le Regioni)</b>	RS	0,00	PR	0,00	R	0,00			EP	0,00
		CP	0,00	PC	0,00	I	0,00	ECP	0,00	EC	0,00
		CS	0,00	TP	0,00	FPV	0,00			TR	0,00
<b>Totale Missione 2</b>	<b>Giustizia</b>	RS	0,00	PR	0,00	R	0,00			EP	0,00
		CP	0,00	PC	0,00	I	0,00	ECP	0,00	EC	0,00
		CS	0,00	TP	0,00	FPV	0,00			TR	0,00



# CONTO DEL BILANCIO - GESTIONE DELLE SPESE

PARCO NORD MILANO

Esercizio: 2018

MISSIONE, PROGRAMMA, TITOLO	DENOMINAZIONE	RESIDUI PASSIVI AL 1/1/2018 (RS)		PAGAMENTI IN C/RESIDUI (PR)		RIACCERTAMENTO RESIDUI (R)		RESIDUI PASSIVI DA ESERCIZI PRECEDENTI (EP=RS-PR+R-P)	
		PREVISIONI DEFINITIVE DI COMPETENZA (CP)		PAGAMENTI IN C/COMPETENZA (PC)		IMPEGNI (I)		ECONOMIE DI COMPETENZA (ECP=CP-I-FPV)	
		PREVISIONI DEFINITIVE DI CASSA (CS)		TOTALE PAGAMENTI (TP=PR+PC)		FONDO PLURIENNALE VINCOLATO (FPV)		TOTALE RESIDUI PASSIVI DA RIPORTARE (TR=EP+EC)	

**Missione 3 Ordine pubblico e sicurezza**

<b>3.01 Programma 1</b>	<b>Polizia locale e amministrativa</b>										
Titolo 1	Spese correnti	RS	21.861,89	PR	9.052,12	R	-4.812,57		EP	7.997,20	
		CP	24.568,73	PC	12.324,96	I	22.951,68	ECP	1.617,05	EC	10.626,72
		CS	46.430,62	TP	21.377,08	FPV	0,00			TR	18.623,92
Titolo 2	Spese in conto capitale	RS	0,00	PR	0,00	R	0,00		EP	0,00	
		CP	0,00	PC	0,00	I	0,00	ECP	0,00	EC	0,00
		CS	0,00	TP	0,00	FPV	0,00			TR	0,00
Titolo 3	Spese per incremento di attività finanziarie	RS	0,00	PR	0,00	R	0,00		EP	0,00	
		CP	0,00	PC	0,00	I	0,00	ECP	0,00	EC	0,00
		CS	0,00	TP	0,00	FPV	0,00			TR	0,00
<b>Totale Programma 1</b>	<b>Polizia locale e amministrativa</b>	RS	21.861,89	PR	9.052,12	R	-4.812,57		EP	7.997,20	
		CP	24.568,73	PC	12.324,96	I	22.951,68	ECP	1.617,05	EC	10.626,72
		CS	46.430,62	TP	21.377,08	FPV	0,00			TR	18.623,92
<b>3.02 Programma 2</b>	<b>Sistema integrato di sicurezza urbana</b>										
Titolo 1	Spese correnti	RS	0,00	PR	0,00	R	0,00		EP	0,00	
		CP	0,00	PC	0,00	I	0,00	ECP	0,00	EC	0,00
		CS	0,00	TP	0,00	FPV	0,00			TR	0,00
Titolo 2	Spese in conto capitale	RS	0,00	PR	0,00	R	0,00		EP	0,00	
		CP	0,00	PC	0,00	I	0,00	ECP	0,00	EC	0,00
		CS	0,00	TP	0,00	FPV	0,00			TR	0,00
Titolo 3	Spese per incremento di attività finanziarie	RS	0,00	PR	0,00	R	0,00		EP	0,00	
		CP	0,00	PC	0,00	I	0,00	ECP	0,00	EC	0,00
		CS	0,00	TP	0,00	FPV	0,00			TR	0,00
<b>Totale Programma 2</b>	<b>Sistema integrato di sicurezza urbana</b>	RS	0,00	PR	0,00	R	0,00		EP	0,00	
		CP	0,00	PC	0,00	I	0,00	ECP	0,00	EC	0,00
		CS	0,00	TP	0,00	FPV	0,00			TR	0,00
<b>3.03 Programma 3</b>	<b>Politica regionale unitaria per l'ordine pubblico e la sicurezza (solo per le Regioni)</b>										



# CONTO DEL BILANCIO - GESTIONE DELLE SPESE

PARCO NORD MILANO

Esercizio: 2018

MISSIONE, PROGRAMMA, TITOLO	DENOMINAZIONE	RESIDUI PASSIVI AL 1/1/2018 (RS)		PAGAMENTI IN C/RESIDUI (PR)		RIACCERTAMENTO RESIDUI (R)		RESIDUI PASSIVI DA ESERCIZI PRECEDENTI (EP=RS-PR+R-P)			
		PREVISIONI DEFINITIVE DI COMPETENZA (CP)		PAGAMENTI IN C/COMPETENZA (PC)		IMPEGNI (I)		ECONOMIE DI COMPETENZA (ECP=CP-I-FPV)		RESIDUI PASSIVI DA ESERCIZIO DI COMPETENZA	
		PREVISIONI DEFINITIVE DI CASSA (CS)		TOTALE PAGAMENTI (TP=PR+PC)		FONDO PLURIENNALE VINCOLATO (FPV)				TOTALE RESIDUI PASSIVI DA RIPORTARE (TR=EP+EC)	
Titolo 1	Spese correnti	RS	0,00	PR	0,00	R	0,00			EP	0,00
		CP	0,00	PC	0,00	I	0,00	ECP	0,00	EC	0,00
		CS	0,00	TP	0,00	FPV	0,00			TR	0,00
Titolo 2	Spese in conto capitale	RS	0,00	PR	0,00	R	0,00			EP	0,00
		CP	0,00	PC	0,00	I	0,00	ECP	0,00	EC	0,00
		CS	0,00	TP	0,00	FPV	0,00			TR	0,00
Titolo 3	Spese per incremento di attività finanziarie	RS	0,00	PR	0,00	R	0,00			EP	0,00
		CP	0,00	PC	0,00	I	0,00	ECP	0,00	EC	0,00
		CS	0,00	TP	0,00	FPV	0,00			TR	0,00
<b>Totale Programma 3</b>	<b>Politica regionale unitaria per l'ordine pubblico e la sicurezza (solo per le Regioni)</b>	RS	0,00	PR	0,00	R	0,00			EP	0,00
		CP	0,00	PC	0,00	I	0,00	ECP	0,00	EC	0,00
		CS	0,00	TP	0,00	FPV	0,00			TR	0,00
<b>Totale Missione 3</b>	<b>Ordine pubblico e sicurezza</b>	RS	21.861,89	PR	9.052,12	R	-4.812,57			EP	7.997,20
		CP	24.568,73	PC	12.324,96	I	22.951,68	ECP	1.617,05	EC	10.626,72
		CS	46.430,62	TP	21.377,08	FPV	0,00			TR	18.623,92



# CONTO DEL BILANCIO - GESTIONE DELLE SPESE

PARCO NORD MILANO

Esercizio: 2018

MISSIONE, PROGRAMMA, TITOLO	DENOMINAZIONE	RESIDUI PASSIVI AL 1/1/2018 (RS)		PAGAMENTI IN C/RESIDUI (PR)		RIACCERTAMENTO RESIDUI (R)		RESIDUI PASSIVI DA ESERCIZI PRECEDENTI (EP=RS-PR+R-P)		
		PREVISIONI DEFINITIVE DI COMPETENZA (CP)		PAGAMENTI IN C/COMPETENZA (PC)		IMPEGNI (I)		ECONOMIE DI COMPETENZA (ECP=CP-I-FPV)		RESIDUI PASSIVI DA ESERCIZIO DI COMPETENZA
		PREVISIONI DEFINITIVE DI CASSA (CS)		TOTALE PAGAMENTI (TP=PR+PC)		FONDO PLURIENNALE VINCOLATO (FPV)				TOTALE RESIDUI PASSIVI DA RIPORTARE (TR=EP+EC)

**Missione 4 Istruzione e diritto allo studio****4.01 Programma 1 Istruzione prescolastica**

Titolo 1	Spese correnti	RS	0,00	PR	0,00	R	0,00		EP	0,00	
		CP	0,00	PC	0,00	I	0,00	ECP	0,00	EC	0,00
		CS	0,00	TP	0,00	FPV	0,00			TR	0,00
Titolo 2	Spese in conto capitale	RS	0,00	PR	0,00	R	0,00		EP	0,00	
		CP	0,00	PC	0,00	I	0,00	ECP	0,00	EC	0,00
		CS	0,00	TP	0,00	FPV	0,00			TR	0,00
Titolo 3	Spese per incremento di attività finanziarie	RS	0,00	PR	0,00	R	0,00		EP	0,00	
		CP	0,00	PC	0,00	I	0,00	ECP	0,00	EC	0,00
		CS	0,00	TP	0,00	FPV	0,00			TR	0,00
<b>Totale Programma 1</b>	<b>Istruzione prescolastica</b>	RS	0,00	PR	0,00	R	0,00		EP	0,00	
		CP	0,00	PC	0,00	I	0,00	ECP	0,00	EC	0,00
		CS	0,00	TP	0,00	FPV	0,00			TR	0,00

**4.02 Programma 2 Altri ordini di istruzione non universitaria**

Titolo 1	Spese correnti	RS	0,00	PR	0,00	R	0,00		EP	0,00	
		CP	0,00	PC	0,00	I	0,00	ECP	0,00	EC	0,00
		CS	0,00	TP	0,00	FPV	0,00			TR	0,00
Titolo 2	Spese in conto capitale	RS	0,00	PR	0,00	R	0,00		EP	0,00	
		CP	0,00	PC	0,00	I	0,00	ECP	0,00	EC	0,00
		CS	0,00	TP	0,00	FPV	0,00			TR	0,00
Titolo 3	Spese per incremento di attività finanziarie	RS	0,00	PR	0,00	R	0,00		EP	0,00	
		CP	0,00	PC	0,00	I	0,00	ECP	0,00	EC	0,00
		CS	0,00	TP	0,00	FPV	0,00			TR	0,00
<b>Totale Programma 2</b>	<b>Altri ordini di istruzione non universitaria</b>	RS	0,00	PR	0,00	R	0,00		EP	0,00	
		CP	0,00	PC	0,00	I	0,00	ECP	0,00	EC	0,00
		CS	0,00	TP	0,00	FPV	0,00			TR	0,00

**4.03 Programma 3 Edilizia scolastica (solo per le Regioni)**





# CONTO DEL BILANCIO - GESTIONE DELLE SPESE

PARCO NORD MILANO

Esercizio: 2018

MISSIONE, PROGRAMMA, TITOLO	DENOMINAZIONE	RESIDUI PASSIVI AL 1/1/2018 (RS)		PAGAMENTI IN C/RESIDUI (PR)		RIACCERTAMENTO RESIDUI (R)		RESIDUI PASSIVI DA ESERCIZI PRECEDENTI (EP=RS-PR+R-P)			
		PREVISIONI DEFINITIVE DI COMPETENZA (CP)		PAGAMENTI IN C/COMPETENZA (PC)		IMPEGNI (I)		ECONOMIE DI COMPETENZA (ECP=CP-I-FPV)		RESIDUI PASSIVI DA ESERCIZIO DI COMPETENZA	
		PREVISIONI DEFINITIVE DI CASSA (CS)		TOTALE PAGAMENTI (TP=PR+PC)		FONDO PLURIENNALE VINCOLATO (FPV)				TOTALE RESIDUI PASSIVI DA RIPORTARE (TR=EP+EC)	
Titolo 1	Spese correnti	RS	0,00	PR	0,00	R	0,00			EP	0,00
		CP	0,00	PC	0,00	I	0,00	ECP	0,00	EC	0,00
		CS	0,00	TP	0,00	FPV	0,00			TR	0,00
Titolo 2	Spese in conto capitale	RS	0,00	PR	0,00	R	0,00			EP	0,00
		CP	0,00	PC	0,00	I	0,00	ECP	0,00	EC	0,00
		CS	0,00	TP	0,00	FPV	0,00			TR	0,00
Titolo 3	Spese per incremento di attività finanziarie	RS	0,00	PR	0,00	R	0,00			EP	0,00
		CP	0,00	PC	0,00	I	0,00	ECP	0,00	EC	0,00
		CS	0,00	TP	0,00	FPV	0,00			TR	0,00
<b>Totale Programma 3</b>	<b>Edilizia scolastica (solo per le Regioni)</b>	RS	0,00	PR	0,00	R	0,00			EP	0,00
		CP	0,00	PC	0,00	I	0,00	ECP	0,00	EC	0,00
		CS	0,00	TP	0,00	FPV	0,00			TR	0,00
<b>4.04 Programma 4</b>	<b>Istruzione universitaria</b>										
Titolo 1	Spese correnti	RS	0,00	PR	0,00	R	0,00			EP	0,00
		CP	0,00	PC	0,00	I	0,00	ECP	0,00	EC	0,00
		CS	0,00	TP	0,00	FPV	0,00			TR	0,00
Titolo 2	Spese in conto capitale	RS	0,00	PR	0,00	R	0,00			EP	0,00
		CP	0,00	PC	0,00	I	0,00	ECP	0,00	EC	0,00
		CS	0,00	TP	0,00	FPV	0,00			TR	0,00
Titolo 3	Spese per incremento di attività finanziarie	RS	0,00	PR	0,00	R	0,00			EP	0,00
		CP	0,00	PC	0,00	I	0,00	ECP	0,00	EC	0,00
		CS	0,00	TP	0,00	FPV	0,00			TR	0,00
<b>Totale Programma 4</b>	<b>Istruzione universitaria</b>	RS	0,00	PR	0,00	R	0,00			EP	0,00
		CP	0,00	PC	0,00	I	0,00	ECP	0,00	EC	0,00
		CS	0,00	TP	0,00	FPV	0,00			TR	0,00
<b>4.05 Programma 5</b>	<b>Istruzione tecnica superiore</b>										
Titolo 1	Spese correnti	RS	0,00	PR	0,00	R	0,00			EP	0,00
		CP	0,00	PC	0,00	I	0,00	ECP	0,00	EC	0,00
		CS	0,00	TP	0,00	FPV	0,00			TR	0,00



# CONTO DEL BILANCIO - GESTIONE DELLE SPESE

PARCO NORD MILANO

Esercizio: 2018

MISSIONE, PROGRAMMA, TITOLO	DENOMINAZIONE	RESIDUI PASSIVI AL 1/1/2018 (RS)		PAGAMENTI IN C/RESIDUI (PR)		RIACCERTAMENTO RESIDUI (R)		RESIDUI PASSIVI DA ESERCIZI PRECEDENTI (EP=RS-PR+R-P)			
		PREVISIONI DEFINITIVE DI COMPETENZA (CP)		PAGAMENTI IN C/COMPETENZA (PC)		IMPEGNI (I)		ECONOMIE DI COMPETENZA (ECP=CP-I-FPV)		RESIDUI PASSIVI DA ESERCIZIO DI COMPETENZA	
		PREVISIONI DEFINITIVE DI CASSA (CS)		TOTALE PAGAMENTI (TP=PR+PC)		FONDO PLURIENNALE VINCOLATO (FPV)				TOTALE RESIDUI PASSIVI DA RIPORTARE (TR=EP+EC)	
Titolo 2	Spese in conto capitale	RS	0,00	PR	0,00	R	0,00			EP	0,00
		CP	0,00	PC	0,00	I	0,00	ECP	0,00	EC	0,00
		CS	0,00	TP	0,00	FPV	0,00			TR	0,00
Titolo 3	Spese per incremento di attività finanziarie	RS	0,00	PR	0,00	R	0,00			EP	0,00
		CP	0,00	PC	0,00	I	0,00	ECP	0,00	EC	0,00
		CS	0,00	TP	0,00	FPV	0,00			TR	0,00
<b>Totale Programma 5</b>	<b>Istruzione tecnica superiore</b>	RS	0,00	PR	0,00	R	0,00			EP	0,00
		CP	0,00	PC	0,00	I	0,00	ECP	0,00	EC	0,00
		CS	0,00	TP	0,00	FPV	0,00			TR	0,00
<b>4.06 Programma 6</b>	<b>Servizi ausiliari all'istruzione</b>										
Titolo 1	Spese correnti	RS	0,00	PR	0,00	R	0,00			EP	0,00
		CP	0,00	PC	0,00	I	0,00	ECP	0,00	EC	0,00
		CS	0,00	TP	0,00	FPV	0,00			TR	0,00
Titolo 2	Spese in conto capitale	RS	0,00	PR	0,00	R	0,00			EP	0,00
		CP	0,00	PC	0,00	I	0,00	ECP	0,00	EC	0,00
		CS	0,00	TP	0,00	FPV	0,00			TR	0,00
Titolo 3	Spese per incremento di attività finanziarie	RS	0,00	PR	0,00	R	0,00			EP	0,00
		CP	0,00	PC	0,00	I	0,00	ECP	0,00	EC	0,00
		CS	0,00	TP	0,00	FPV	0,00			TR	0,00
<b>Totale Programma 6</b>	<b>Servizi ausiliari all'istruzione</b>	RS	0,00	PR	0,00	R	0,00			EP	0,00
		CP	0,00	PC	0,00	I	0,00	ECP	0,00	EC	0,00
		CS	0,00	TP	0,00	FPV	0,00			TR	0,00
<b>4.07 Programma 7</b>	<b>Diritto allo studio</b>										
Titolo 1	Spese correnti	RS	0,00	PR	0,00	R	0,00			EP	0,00
		CP	0,00	PC	0,00	I	0,00	ECP	0,00	EC	0,00
		CS	0,00	TP	0,00	FPV	0,00			TR	0,00
Titolo 2	Spese in conto capitale	RS	0,00	PR	0,00	R	0,00			EP	0,00
		CP	0,00	PC	0,00	I	0,00	ECP	0,00	EC	0,00
		CS	0,00	TP	0,00	FPV	0,00			TR	0,00



# CONTO DEL BILANCIO - GESTIONE DELLE SPESE

PARCO NORD MILANO

Esercizio: 2018

MISSIONE, PROGRAMMA, TITOLO	DENOMINAZIONE	RESIDUI PASSIVI AL 1/1/2018 (RS)		PAGAMENTI IN C/RESIDUI (PR)		RIACCERTAMENTO RESIDUI (R)		RESIDUI PASSIVI DA ESERCIZI PRECEDENTI (EP=RS-PR+R-P)			
		PREVISIONI DEFINITIVE DI COMPETENZA (CP)		PAGAMENTI IN C/COMPETENZA (PC)		IMPEGNI (I)		ECONOMIE DI COMPETENZA (ECP=CP-I-FPV)		RESIDUI PASSIVI DA ESERCIZIO DI COMPETENZA	
		PREVISIONI DEFINITIVE DI CASSA (CS)		TOTALE PAGAMENTI (TP=PR+PC)		FONDO PLURIENNALE VINCOLATO (FPV)				TOTALE RESIDUI PASSIVI DA RIPORTARE (TR=EP+EC)	
Titolo 3	Spese per incremento di attività finanziarie	RS	0,00	PR	0,00	R	0,00			EP	0,00
		CP	0,00	PC	0,00	I	0,00	ECP	0,00	EC	0,00
		CS	0,00	TP	0,00	FPV	0,00			TR	0,00
<b>Totale Programma 7</b>	<b>Diritto allo studio</b>	RS	0,00	PR	0,00	R	0,00			EP	0,00
		CP	0,00	PC	0,00	I	0,00	ECP	0,00	EC	0,00
		CS	0,00	TP	0,00	FPV	0,00			TR	0,00
<b>4.08 Programma 8</b>	<b>Politica regionale unitaria per l'istruzione e il diritto allo studio (solo per le Regioni)</b>										
Titolo 1	Spese correnti	RS	0,00	PR	0,00	R	0,00			EP	0,00
		CP	0,00	PC	0,00	I	0,00	ECP	0,00	EC	0,00
		CS	0,00	TP	0,00	FPV	0,00			TR	0,00
Titolo 2	Spese in conto capitale	RS	0,00	PR	0,00	R	0,00			EP	0,00
		CP	0,00	PC	0,00	I	0,00	ECP	0,00	EC	0,00
		CS	0,00	TP	0,00	FPV	0,00			TR	0,00
Titolo 3	Spese per incremento di attività finanziarie	RS	0,00	PR	0,00	R	0,00			EP	0,00
		CP	0,00	PC	0,00	I	0,00	ECP	0,00	EC	0,00
		CS	0,00	TP	0,00	FPV	0,00			TR	0,00
<b>Totale Programma 8</b>	<b>Politica regionale unitaria per l'istruzione e il diritto allo studio (solo per le Regioni)</b>	RS	0,00	PR	0,00	R	0,00			EP	0,00
		CP	0,00	PC	0,00	I	0,00	ECP	0,00	EC	0,00
		CS	0,00	TP	0,00	FPV	0,00			TR	0,00
<b>Totale Missione 4</b>	<b>Istruzione e diritto allo studio</b>	RS	0,00	PR	0,00	R	0,00			EP	0,00
		CP	0,00	PC	0,00	I	0,00	ECP	0,00	EC	0,00
		CS	0,00	TP	0,00	FPV	0,00			TR	0,00



# CONTO DEL BILANCIO - GESTIONE DELLE SPESE

PARCO NORD MILANO

Esercizio: 2018

MISSIONE, PROGRAMMA, TITOLO	DENOMINAZIONE	RESIDUI PASSIVI AL 1/1/2018 (RS)		PAGAMENTI IN C/RESIDUI (PR)		RIACCERTAMENTO RESIDUI (R)		RESIDUI PASSIVI DA ESERCIZI PRECEDENTI (EP=RS-PR+R-P)	
		PREVISIONI DEFINITIVE DI COMPETENZA (CP)		PAGAMENTI IN C/COMPETENZA (PC)		IMPEGNI (I)		ECONOMIE DI COMPETENZA (ECP=CP-I-FPV)	
		PREVISIONI DEFINITIVE DI CASSA (CS)		TOTALE PAGAMENTI (TP=PR+PC)		FONDO PLURIENNALE VINCOLATO (FPV)		TOTALE RESIDUI PASSIVI DA RIPORTARE (TR=EP+EC)	

**Missione 5 Tutela e valorizzazione dei beni e delle attività culturali****5.01 Programma 1 Valorizzazione dei beni di interesse storico.**

Titolo 1	Spese correnti	RS	0,00	PR	0,00	R	0,00		EP	0,00	
		CP	0,00	PC	0,00	I	0,00	ECP	0,00	EC	0,00
		CS	0,00	TP	0,00	FPV	0,00			TR	0,00
Titolo 2	Spese in conto capitale	RS	0,00	PR	0,00	R	0,00		EP	0,00	
		CP	0,00	PC	0,00	I	0,00	ECP	0,00	EC	0,00
		CS	0,00	TP	0,00	FPV	0,00			TR	0,00
Titolo 3	Spese per incremento di attività finanziarie	RS	0,00	PR	0,00	R	0,00		EP	0,00	
		CP	0,00	PC	0,00	I	0,00	ECP	0,00	EC	0,00
		CS	0,00	TP	0,00	FPV	0,00			TR	0,00
<b>Totale Programma 1</b>	<b>Valorizzazione dei beni di interesse storico.</b>	RS	0,00	PR	0,00	R	0,00		EP	0,00	
		CP	0,00	PC	0,00	I	0,00	ECP	0,00	EC	0,00
		CS	0,00	TP	0,00	FPV	0,00			TR	0,00

**5.02 Programma 2 Attività culturali e interventi diversi nel settore culturale**

Titolo 1	Spese correnti	RS	103.772,38	PR	89.163,26	R	-2.382,00		EP	12.227,12	
		CP	313.328,20	PC	108.880,16	I	266.960,92	ECP	1.615,28	EC	158.080,76
		CS	372.348,58	TP	198.043,42	FPV	44.752,00			TR	170.307,88
Titolo 2	Spese in conto capitale	RS	0,00	PR	0,00	R	0,00		EP	0,00	
		CP	0,00	PC	0,00	I	0,00	ECP	0,00	EC	0,00
		CS	0,00	TP	0,00	FPV	0,00			TR	0,00
Titolo 3	Spese per incremento di attività finanziarie	RS	0,00	PR	0,00	R	0,00		EP	0,00	
		CP	0,00	PC	0,00	I	0,00	ECP	0,00	EC	0,00
		CS	0,00	TP	0,00	FPV	0,00			TR	0,00
<b>Totale Programma 2</b>	<b>Attività culturali e interventi diversi nel settore culturale</b>	RS	103.772,38	PR	89.163,26	R	-2.382,00		EP	12.227,12	
		CP	313.328,20	PC	108.880,16	I	266.960,92	ECP	1.615,28	EC	158.080,76
		CS	372.348,58	TP	198.043,42	FPV	44.752,00			TR	170.307,88

**5.03 Programma 3 Politica regionale unitaria per la tutela dei beni e delle attività culturali (solo per le Regioni)**



# CONTO DEL BILANCIO - GESTIONE DELLE SPESE

PARCO NORD MILANO

Esercizio: 2018

MISSIONE, PROGRAMMA, TITOLO	DENOMINAZIONE	RESIDUI PASSIVI AL 1/1/2018 (RS)		PAGAMENTI IN C/RESIDUI (PR)		RIACCERTAMENTO RESIDUI (R)		RESIDUI PASSIVI DA ESERCIZI PRECEDENTI (EP=RS-PR+R-P)			
		PREVISIONI DEFINITIVE DI COMPETENZA (CP)		PAGAMENTI IN C/COMPETENZA (PC)		IMPEGNI (I)		ECONOMIE DI COMPETENZA (ECP=CP-I-FPV)		RESIDUI PASSIVI DA ESERCIZIO DI COMPETENZA	
		PREVISIONI DEFINITIVE DI CASSA (CS)		TOTALE PAGAMENTI (TP=PR+PC)		FONDO PLURIENNALE VINCOLATO (FPV)				TOTALE RESIDUI PASSIVI DA RIPORTARE (TR=EP+EC)	
Titolo 1	Spese correnti	RS	0,00	PR	0,00	R	0,00			EP	0,00
		CP	0,00	PC	0,00	I	0,00	ECP	0,00	EC	0,00
		CS	0,00	TP	0,00	FPV	0,00			TR	0,00
Titolo 2	Spese in conto capitale	RS	0,00	PR	0,00	R	0,00			EP	0,00
		CP	0,00	PC	0,00	I	0,00	ECP	0,00	EC	0,00
		CS	0,00	TP	0,00	FPV	0,00			TR	0,00
Titolo 3	Spese per incremento di attività finanziarie	RS	0,00	PR	0,00	R	0,00			EP	0,00
		CP	0,00	PC	0,00	I	0,00	ECP	0,00	EC	0,00
		CS	0,00	TP	0,00	FPV	0,00			TR	0,00
<b>Totale Programma 3</b>	<b>Politica regionale unitaria per la tutela dei beni e delle attività culturali (solo per le Regioni)</b>	RS	0,00	PR	0,00	R	0,00			EP	0,00
		CP	0,00	PC	0,00	I	0,00	ECP	0,00	EC	0,00
		CS	0,00	TP	0,00	FPV	0,00			TR	0,00
<b>Totale Missione 5</b>	<b>Tutela e valorizzazione dei beni e delle attività culturali</b>	RS	103.772,38	PR	89.163,26	R	-2.382,00			EP	12.227,12
		CP	313.328,20	PC	108.880,16	I	266.960,92	ECP	1.615,28	EC	158.080,76
		CS	372.348,58	TP	198.043,42	FPV	44.752,00			TR	170.307,88



# CONTO DEL BILANCIO - GESTIONE DELLE SPESE

PARCO NORD MILANO

Esercizio: 2018

MISSIONE, PROGRAMMA, TITOLO	DENOMINAZIONE	RESIDUI PASSIVI AL 1/1/2018 (RS)		PAGAMENTI IN C/RESIDUI (PR)		RIACCERTAMENTO RESIDUI (R)		RESIDUI PASSIVI DA ESERCIZI PRECEDENTI (EP=RS-PR+R-P)	
		PREVISIONI DEFINITIVE DI COMPETENZA (CP)		PAGAMENTI IN C/COMPETENZA (PC)		IMPEGNI (I)		ECONOMIE DI COMPETENZA (ECP=CP-I-FPV)	
		PREVISIONI DEFINITIVE DI CASSA (CS)		TOTALE PAGAMENTI (TP=PR+PC)		FONDO PLURIENNALE VINCOLATO (FPV)		TOTALE RESIDUI PASSIVI DA RIPORTARE (TR=EP+EC)	

**Missione 6 Politiche giovanili, sport e tempo libero**

<b>6.01 Programma 1</b>	<b>Sport e tempo libero</b>									
Titolo 1	Spese correnti	RS	0,00	PR	0,00	R	0,00		EP	0,00
		CP	0,00	PC	0,00	I	0,00	ECP	0,00	EC
		CS	0,00	TP	0,00	FPV	0,00		TR	0,00
Titolo 2	Spese in conto capitale	RS	0,00	PR	0,00	R	0,00		EP	0,00
		CP	0,00	PC	0,00	I	0,00	ECP	0,00	EC
		CS	0,00	TP	0,00	FPV	0,00		TR	0,00
Titolo 3	Spese per incremento di attività finanziarie	RS	0,00	PR	0,00	R	0,00		EP	0,00
		CP	0,00	PC	0,00	I	0,00	ECP	0,00	EC
		CS	0,00	TP	0,00	FPV	0,00		TR	0,00
<b>Totale Programma 1</b>	<b>Sport e tempo libero</b>	RS	0,00	PR	0,00	R	0,00		EP	0,00
		CP	0,00	PC	0,00	I	0,00	ECP	0,00	EC
		CS	0,00	TP	0,00	FPV	0,00		TR	0,00
<b>6.02 Programma 2</b>	<b>Giovani</b>									
Titolo 1	Spese correnti	RS	0,00	PR	0,00	R	0,00		EP	0,00
		CP	0,00	PC	0,00	I	0,00	ECP	0,00	EC
		CS	0,00	TP	0,00	FPV	0,00		TR	0,00
Titolo 2	Spese in conto capitale	RS	0,00	PR	0,00	R	0,00		EP	0,00
		CP	0,00	PC	0,00	I	0,00	ECP	0,00	EC
		CS	0,00	TP	0,00	FPV	0,00		TR	0,00
Titolo 3	Spese per incremento di attività finanziarie	RS	0,00	PR	0,00	R	0,00		EP	0,00
		CP	0,00	PC	0,00	I	0,00	ECP	0,00	EC
		CS	0,00	TP	0,00	FPV	0,00		TR	0,00
<b>Totale Programma 2</b>	<b>Giovani</b>	RS	0,00	PR	0,00	R	0,00		EP	0,00
		CP	0,00	PC	0,00	I	0,00	ECP	0,00	EC
		CS	0,00	TP	0,00	FPV	0,00		TR	0,00

**6.03 Programma 3 Politica regionale unitaria per i giovani, lo sport e il tempo libero (solo per le Regioni)**



# CONTO DEL BILANCIO - GESTIONE DELLE SPESE

PARCO NORD MILANO

Esercizio: 2018

MISSIONE, PROGRAMMA, TITOLO	DENOMINAZIONE	RESIDUI PASSIVI AL 1/1/2018 (RS)		PAGAMENTI IN C/RESIDUI (PR)		RIACCERTAMENTO RESIDUI (R)		RESIDUI PASSIVI DA ESERCIZI PRECEDENTI (EP=RS-PR+R-P)			
		PREVISIONI DEFINITIVE DI COMPETENZA (CP)		PAGAMENTI IN C/COMPETENZA (PC)		IMPEGNI (I)		ECONOMIE DI COMPETENZA (ECP=CP-I-FPV)		RESIDUI PASSIVI DA ESERCIZIO DI COMPETENZA	
		PREVISIONI DEFINITIVE DI CASSA (CS)		TOTALE PAGAMENTI (TP=PR+PC)		FONDO PLURIENNALE VINCOLATO (FPV)				TOTALE RESIDUI PASSIVI DA RIPORTARE (TR=EP+EC)	
Titolo 1	Spese correnti	RS	0,00	PR	0,00	R	0,00			EP	0,00
		CP	0,00	PC	0,00	I	0,00	ECP	0,00	EC	0,00
		CS	0,00	TP	0,00	FPV	0,00			TR	0,00
Titolo 2	Spese in conto capitale	RS	0,00	PR	0,00	R	0,00			EP	0,00
		CP	0,00	PC	0,00	I	0,00	ECP	0,00	EC	0,00
		CS	0,00	TP	0,00	FPV	0,00			TR	0,00
Titolo 3	Spese per incremento di attività finanziarie	RS	0,00	PR	0,00	R	0,00			EP	0,00
		CP	0,00	PC	0,00	I	0,00	ECP	0,00	EC	0,00
		CS	0,00	TP	0,00	FPV	0,00			TR	0,00
<b>Totale Programma 3</b>	<b>Politica regionale unitaria per i giovani, lo sport e il tempo libero (solo per le Regioni)</b>	RS	0,00	PR	0,00	R	0,00			EP	0,00
		CP	0,00	PC	0,00	I	0,00	ECP	0,00	EC	0,00
		CS	0,00	TP	0,00	FPV	0,00			TR	0,00
<b>Totale Missione 6</b>	<b>Politiche giovanili, sport e tempo libero</b>	RS	0,00	PR	0,00	R	0,00			EP	0,00
		CP	0,00	PC	0,00	I	0,00	ECP	0,00	EC	0,00
		CS	0,00	TP	0,00	FPV	0,00			TR	0,00



# CONTO DEL BILANCIO - GESTIONE DELLE SPESE

PARCO NORD MILANO

Esercizio: 2018

MISSIONE, PROGRAMMA, TITOLO	DENOMINAZIONE	RESIDUI PASSIVI AL 1/1/2018 (RS)		PAGAMENTI IN C/RESIDUI (PR)		RIACCERTAMENTO RESIDUI (R)		RESIDUI PASSIVI DA ESERCIZI PRECEDENTI (EP=RS-PR+R-P)		
		PREVISIONI DEFINITIVE DI COMPETENZA (CP)		PAGAMENTI IN C/COMPETENZA (PC)		IMPEGNI (I)		ECONOMIE DI COMPETENZA (ECP=CP-I-FPV)		RESIDUI PASSIVI DA ESERCIZIO DI COMPETENZA
		PREVISIONI DEFINITIVE DI CASSA (CS)		TOTALE PAGAMENTI (TP=PR+PC)		FONDO PLURIENNALE VINCOLATO (FPV)				TOTALE RESIDUI PASSIVI DA RIPORTARE (TR=EP+EC)
<b>Missione 7</b>	<b>Turismo</b>									
<b>7.01 Programma 1</b>	<b>Sviluppo e valorizzazione del turismo</b>									
Titolo 1	Spese correnti	RS	0,00	PR	0,00	R	0,00	EP	0,00	
		CP	0,00	PC	0,00	I	0,00	ECP	0,00	
		CS	0,00	TP	0,00	FPV	0,00		0,00	
Titolo 2	Spese in conto capitale	RS	0,00	PR	0,00	R	0,00	EP	0,00	
		CP	0,00	PC	0,00	I	0,00	ECP	0,00	
		CS	0,00	TP	0,00	FPV	0,00		0,00	
Titolo 3	Spese per incremento di attività finanziarie	RS	0,00	PR	0,00	R	0,00	EP	0,00	
		CP	0,00	PC	0,00	I	0,00	ECP	0,00	
		CS	0,00	TP	0,00	FPV	0,00		0,00	
<b>Totale Programma 1</b>	<b>Sviluppo e valorizzazione del turismo</b>	RS	0,00	PR	0,00	R	0,00	EP	0,00	
		CP	0,00	PC	0,00	I	0,00	ECP	0,00	
		CS	0,00	TP	0,00	FPV	0,00		0,00	
<b>7.02 Programma 2</b>	<b>Politica regionale unitaria per il turismo (solo per le Regioni)</b>									
Titolo 1	Spese correnti	RS	0,00	PR	0,00	R	0,00	EP	0,00	
		CP	0,00	PC	0,00	I	0,00	ECP	0,00	
		CS	0,00	TP	0,00	FPV	0,00		0,00	
Titolo 2	Spese in conto capitale	RS	0,00	PR	0,00	R	0,00	EP	0,00	
		CP	0,00	PC	0,00	I	0,00	ECP	0,00	
		CS	0,00	TP	0,00	FPV	0,00		0,00	
Titolo 3	Spese per incremento di attività finanziarie	RS	0,00	PR	0,00	R	0,00	EP	0,00	
		CP	0,00	PC	0,00	I	0,00	ECP	0,00	
		CS	0,00	TP	0,00	FPV	0,00		0,00	
<b>Totale Programma 2</b>	<b>Politica regionale unitaria per il turismo (solo per le Regioni)</b>	RS	0,00	PR	0,00	R	0,00	EP	0,00	
		CP	0,00	PC	0,00	I	0,00	ECP	0,00	
		CS	0,00	TP	0,00	FPV	0,00		0,00	





# CONTO DEL BILANCIO - GESTIONE DELLE SPESE

PARCO NORD MILANO

Esercizio: 2018

MISSIONE, PROGRAMMA, TITOLO	DENOMINAZIONE	RESIDUI PASSIVI AL 1/1/2018 (RS)		PAGAMENTI IN C/RESIDUI (PR)		RIACCERTAMENTO RESIDUI (R)		RESIDUI PASSIVI DA ESERCIZI PRECEDENTI (EP=RS-PR+R-P)			
		PREVISIONI DEFINITIVE DI COMPETENZA (CP)		PAGAMENTI IN C/COMPETENZA (PC)		IMPEGNI (I)		ECONOMIE DI COMPETENZA (ECP=CP-I-FPV)		RESIDUI PASSIVI DA ESERCIZIO DI COMPETENZA	
		PREVISIONI DEFINITIVE DI CASSA (CS)		TOTALE PAGAMENTI (TP=PR+PC)		FONDO PLURIENNALE VINCOLATO (FPV)				TOTALE RESIDUI PASSIVI DA RIPORTARE (TR=EP+EC)	
<b>Totale Missione 7</b>	<b>Turismo</b>	RS	0,00	PR	0,00	R	0,00	EP	0,00		
		CP	0,00	PC	0,00	I	0,00	ECP	0,00		
		CS	0,00	TP	0,00	FPV	0,00	TR	0,00		



# CONTO DEL BILANCIO - GESTIONE DELLE SPESE

PARCO NORD MILANO

Esercizio: 2018

MISSIONE, PROGRAMMA, TITOLO	DENOMINAZIONE	RESIDUI PASSIVI AL 1/1/2018 (RS)		PAGAMENTI IN C/RESIDUI (PR)		RIACCERTAMENTO RESIDUI (R)		RESIDUI PASSIVI DA ESERCIZI PRECEDENTI (EP=RS-PR+R-P)		
		PREVISIONI DEFINITIVE DI COMPETENZA (CP)		PAGAMENTI IN C/COMPETENZA (PC)		IMPEGNI (I)		ECONOMIE DI COMPETENZA (ECP=CP-I-FPV)		RESIDUI PASSIVI DA ESERCIZIO DI COMPETENZA
		PREVISIONI DEFINITIVE DI CASSA (CS)		TOTALE PAGAMENTI (TP=PR+PC)		FONDO PLURIENNALE VINCOLATO (FPV)				TOTALE RESIDUI PASSIVI DA RIPORTARE (TR=EP+EC)

**Missione 8 Assetto del territorio ed edilizia abitativa****8.01 Programma 1 Urbanistica e assetto del territorio**

Titolo 1	Spese correnti	RS	0,00	PR	0,00	R	0,00		EP	0,00	
		CP	0,00	PC	0,00	I	0,00	ECP	0,00	EC	0,00
		CS	0,00	TP	0,00	FPV	0,00			TR	0,00
Titolo 2	Spese in conto capitale	RS	0,00	PR	0,00	R	0,00		EP	0,00	
		CP	0,00	PC	0,00	I	0,00	ECP	0,00	EC	0,00
		CS	0,00	TP	0,00	FPV	0,00			TR	0,00
Titolo 3	Spese per incremento di attività finanziarie	RS	0,00	PR	0,00	R	0,00		EP	0,00	
		CP	0,00	PC	0,00	I	0,00	ECP	0,00	EC	0,00
		CS	0,00	TP	0,00	FPV	0,00			TR	0,00
<b>Totale Programma 1</b>	<b>Urbanistica e assetto del territorio</b>	RS	0,00	PR	0,00	R	0,00		EP	0,00	
		CP	0,00	PC	0,00	I	0,00	ECP	0,00	EC	0,00
		CS	0,00	TP	0,00	FPV	0,00			TR	0,00

**8.02 Programma 2 Edilizia residenziale pubblica e locale e piani di edilizia economico-popolare**

Titolo 1	Spese correnti	RS	0,00	PR	0,00	R	0,00		EP	0,00	
		CP	0,00	PC	0,00	I	0,00	ECP	0,00	EC	0,00
		CS	0,00	TP	0,00	FPV	0,00			TR	0,00
Titolo 2	Spese in conto capitale	RS	0,00	PR	0,00	R	0,00		EP	0,00	
		CP	0,00	PC	0,00	I	0,00	ECP	0,00	EC	0,00
		CS	0,00	TP	0,00	FPV	0,00			TR	0,00
Titolo 3	Spese per incremento di attività finanziarie	RS	0,00	PR	0,00	R	0,00		EP	0,00	
		CP	0,00	PC	0,00	I	0,00	ECP	0,00	EC	0,00
		CS	0,00	TP	0,00	FPV	0,00			TR	0,00
<b>Totale Programma 2</b>	<b>Edilizia residenziale pubblica e locale e piani di edilizia economico-popolare</b>	RS	0,00	PR	0,00	R	0,00		EP	0,00	
		CP	0,00	PC	0,00	I	0,00	ECP	0,00	EC	0,00
		CS	0,00	TP	0,00	FPV	0,00			TR	0,00

**8.03 Programma 3 Politica regionale unitaria per l'assetto del territorio e l'edilizia abitativa (solo per le Regioni)**



# CONTO DEL BILANCIO - GESTIONE DELLE SPESE

PARCO NORD MILANO

Esercizio: 2018

MISSIONE, PROGRAMMA, TITOLO	DENOMINAZIONE	RESIDUI PASSIVI AL 1/1/2018 (RS)		PAGAMENTI IN C/RESIDUI (PR)		RIACCERTAMENTO RESIDUI (R)		RESIDUI PASSIVI DA ESERCIZI PRECEDENTI (EP=RS-PR+R-P)			
		PREVISIONI DEFINITIVE DI COMPETENZA (CP)		PAGAMENTI IN C/COMPETENZA (PC)		IMPEGNI (I)		ECONOMIE DI COMPETENZA (ECP=CP-I-FPV)		RESIDUI PASSIVI DA ESERCIZIO DI COMPETENZA	
		PREVISIONI DEFINITIVE DI CASSA (CS)		TOTALE PAGAMENTI (TP=PR+PC)		FONDO PLURIENNALE VINCOLATO (FPV)				TOTALE RESIDUI PASSIVI DA RIPORTARE (TR=EP+EC)	
Titolo 1	Spese correnti	RS	0,00	PR	0,00	R	0,00			EP	0,00
		CP	0,00	PC	0,00	I	0,00	ECP	0,00	EC	0,00
		CS	0,00	TP	0,00	FPV	0,00			TR	0,00
Titolo 2	Spese in conto capitale	RS	0,00	PR	0,00	R	0,00			EP	0,00
		CP	0,00	PC	0,00	I	0,00	ECP	0,00	EC	0,00
		CS	0,00	TP	0,00	FPV	0,00			TR	0,00
Titolo 3	Spese per incremento di attività finanziarie	RS	0,00	PR	0,00	R	0,00			EP	0,00
		CP	0,00	PC	0,00	I	0,00	ECP	0,00	EC	0,00
		CS	0,00	TP	0,00	FPV	0,00			TR	0,00
<b>Totale Programma 3</b>	<b>Politica regionale unitaria per l'assetto del territorio e l'edilizia abitativa (solo per le Regioni)</b>	RS	0,00	PR	0,00	R	0,00			EP	0,00
		CP	0,00	PC	0,00	I	0,00	ECP	0,00	EC	0,00
		CS	0,00	TP	0,00	FPV	0,00			TR	0,00
<b>Totale Missione 8</b>	<b>Assetto del territorio ed edilizia abitativa</b>	RS	0,00	PR	0,00	R	0,00			EP	0,00
		CP	0,00	PC	0,00	I	0,00	ECP	0,00	EC	0,00
		CS	0,00	TP	0,00	FPV	0,00			TR	0,00



# CONTO DEL BILANCIO - GESTIONE DELLE SPESE

PARCO NORD MILANO

Esercizio: 2018

MISSIONE, PROGRAMMA, TITOLO	DENOMINAZIONE	RESIDUI PASSIVI AL 1/1/2018 (RS)		PAGAMENTI IN C/RESIDUI (PR)		RIACCERTAMENTO RESIDUI (R)		RESIDUI PASSIVI DA ESERCIZI PRECEDENTI (EP=RS-PR+R-P)	
		PREVISIONI DEFINITIVE DI COMPETENZA (CP)		PAGAMENTI IN C/COMPETENZA (PC)		IMPEGNI (I)		ECONOMIE DI COMPETENZA (ECP=CP-I-FPV)	
		PREVISIONI DEFINITIVE DI CASSA (CS)		TOTALE PAGAMENTI (TP=PR+PC)		FONDO PLURIENNALE VINCOLATO (FPV)		TOTALE RESIDUI PASSIVI DA RIPORTARE (TR=EP+EC)	

**Missione 9 Sviluppo sostenibile e tutela del territorio e dell'ambiente**

<b>9.01 Programma 1 Difesa del suolo</b>											
Titolo 1	Spese correnti	RS	0,00	PR	0,00	R	0,00			EP	0,00
		CP	0,00	PC	0,00	I	0,00	ECP	0,00	EC	0,00
		CS	0,00	TP	0,00	FPV	0,00			TR	0,00
Titolo 2	Spese in conto capitale	RS	4.612,00	PR	1.952,00	R	0,00			EP	2.660,00
		CP	345.017,60	PC	180.390,00	I	180.753,56	ECP	155.677,60	EC	363,56
		CS	341.043,16	TP	182.342,00	FPV	8.586,44			TR	3.023,56
Titolo 3	Spese per incremento di attività finanziarie	RS	0,00	PR	0,00	R	0,00			EP	0,00
		CP	0,00	PC	0,00	I	0,00	ECP	0,00	EC	0,00
		CS	0,00	TP	0,00	FPV	0,00			TR	0,00
<b>Totale Programma 1</b>	<b>Difesa del suolo</b>	RS	4.612,00	PR	1.952,00	R	0,00			EP	2.660,00
		CP	345.017,60	PC	180.390,00	I	180.753,56	ECP	155.677,60	EC	363,56
		CS	341.043,16	TP	182.342,00	FPV	8.586,44			TR	3.023,56

<b>9.02 Programma 2 Tutela, valorizzazione e recupero ambientale</b>											
Titolo 1	Spese correnti	RS	0,00	PR	0,00	R	0,00			EP	0,00
		CP	0,00	PC	0,00	I	0,00	ECP	0,00	EC	0,00
		CS	0,00	TP	0,00	FPV	0,00			TR	0,00
Titolo 2	Spese in conto capitale	RS	57.400,58	PR	30.687,30	R	-1.969,50			EP	24.743,78
		CP	665.820,63	PC	198.427,61	I	209.388,18	ECP	311.771,88	EC	10.960,57
		CS	578.560,64	TP	229.114,91	FPV	144.660,57			TR	35.704,35
Titolo 3	Spese per incremento di attività finanziarie	RS	0,00	PR	0,00	R	0,00			EP	0,00
		CP	0,00	PC	0,00	I	0,00	ECP	0,00	EC	0,00
		CS	0,00	TP	0,00	FPV	0,00			TR	0,00
<b>Totale Programma 2</b>	<b>Tutela, valorizzazione e recupero ambientale</b>	RS	57.400,58	PR	30.687,30	R	-1.969,50			EP	24.743,78
		CP	665.820,63	PC	198.427,61	I	209.388,18	ECP	311.771,88	EC	10.960,57
		CS	578.560,64	TP	229.114,91	FPV	144.660,57			TR	35.704,35

**9.03 Programma 3 Rifiuti**



# CONTO DEL BILANCIO - GESTIONE DELLE SPESE

PARCO NORD MILANO

Esercizio: 2018

MISSIONE, PROGRAMMA, TITOLO	DENOMINAZIONE	RESIDUI PASSIVI AL 1/1/2018 (RS)		PAGAMENTI IN C/RESIDUI (PR)		RIACCERTAMENTO RESIDUI (R)		RESIDUI PASSIVI DA ESERCIZI PRECEDENTI (EP=RS-PR+R-P)			
		PREVISIONI DEFINITIVE DI COMPETENZA (CP)		PAGAMENTI IN C/COMPETENZA (PC)		IMPEGNI (I)		ECONOMIE DI COMPETENZA (ECP=CP-I-FPV)		RESIDUI PASSIVI DA ESERCIZIO DI COMPETENZA	
		PREVISIONI DEFINITIVE DI CASSA (CS)		TOTALE PAGAMENTI (TP=PR+PC)		FONDO PLURIENNALE VINCOLATO (FPV)				TOTALE RESIDUI PASSIVI DA RIPORTARE (TR=EP+EC)	
Titolo 1	Spese correnti	RS	0,00	PR	0,00	R	0,00			EP	0,00
		CP	0,00	PC	0,00	I	0,00	ECP	0,00	EC	0,00
		CS	0,00	TP	0,00	FPV	0,00			TR	0,00
Titolo 2	Spese in conto capitale	RS	0,00	PR	0,00	R	0,00			EP	0,00
		CP	0,00	PC	0,00	I	0,00	ECP	0,00	EC	0,00
		CS	0,00	TP	0,00	FPV	0,00			TR	0,00
Titolo 3	Spese per incremento di attività finanziarie	RS	0,00	PR	0,00	R	0,00			EP	0,00
		CP	0,00	PC	0,00	I	0,00	ECP	0,00	EC	0,00
		CS	0,00	TP	0,00	FPV	0,00			TR	0,00
<b>Totale Programma 3</b>	<b>Rifiuti</b>	RS	0,00	PR	0,00	R	0,00			EP	0,00
		CP	0,00	PC	0,00	I	0,00	ECP	0,00	EC	0,00
		CS	0,00	TP	0,00	FPV	0,00			TR	0,00
<b>9.04 Programma 4 Servizio idrico integrato</b>											
Titolo 1	Spese correnti	RS	0,00	PR	0,00	R	0,00			EP	0,00
		CP	0,00	PC	0,00	I	0,00	ECP	0,00	EC	0,00
		CS	0,00	TP	0,00	FPV	0,00			TR	0,00
Titolo 2	Spese in conto capitale	RS	0,00	PR	0,00	R	0,00			EP	0,00
		CP	0,00	PC	0,00	I	0,00	ECP	0,00	EC	0,00
		CS	0,00	TP	0,00	FPV	0,00			TR	0,00
Titolo 3	Spese per incremento di attività finanziarie	RS	0,00	PR	0,00	R	0,00			EP	0,00
		CP	0,00	PC	0,00	I	0,00	ECP	0,00	EC	0,00
		CS	0,00	TP	0,00	FPV	0,00			TR	0,00
<b>Totale Programma 4</b>	<b>Servizio idrico integrato</b>	RS	0,00	PR	0,00	R	0,00			EP	0,00
		CP	0,00	PC	0,00	I	0,00	ECP	0,00	EC	0,00
		CS	0,00	TP	0,00	FPV	0,00			TR	0,00
<b>9.05 Programma 5 Aree protette, parchi naturali, protezione naturalistica e forestazione</b>											
Titolo 1	Spese correnti	RS	440.187,95	PR	399.164,81	R	-25.274,07			EP	15.749,07
		CP	1.896.652,64	PC	1.217.364,00	I	1.796.504,53	ECP	100.148,11	EC	579.140,53
		CS	2.336.840,59	TP	1.616.528,81	FPV	0,00			TR	594.889,60



# CONTO DEL BILANCIO - GESTIONE DELLE SPESE

PARCO NORD MILANO

Esercizio: 2018

MISSIONE, PROGRAMMA, TITOLO	DENOMINAZIONE	RESIDUI PASSIVI AL 1/1/2018 (RS)		PAGAMENTI IN C/RESIDUI (PR)		RIACCERTAMENTO RESIDUI (R)		RESIDUI PASSIVI DA ESERCIZI PRECEDENTI (EP=RS-PR+R-P)	
		PREVISIONI DEFINITIVE DI COMPETENZA (CP)		PAGAMENTI IN C/COMPETENZA (PC)		IMPEGNI (I)		ECONOMIE DI COMPETENZA (ECP=CP-I-FPV)	
		PREVISIONI DEFINITIVE DI CASSA (CS)		TOTALE PAGAMENTI (TP=PR+PC)		FONDO PLURIENNALE VINCOLATO (FPV)		TOTALE RESIDUI PASSIVI DA RIPORTARE (TR=EP+EC)	
Titolo 2	Spese in conto capitale	RS	111.729,43	PR	111.729,43	R	0,00	EP	0,00
		CP	283.683,00	PC	214.966,05	I	283.683,00	ECP	0,00
		CS	395.412,43	TP	326.695,48	FPV	0,00	TR	68.716,95
Titolo 3	Spese per incremento di attività finanziarie	RS	0,00	PR	0,00	R	0,00	EP	0,00
		CP	0,00	PC	0,00	I	0,00	ECP	0,00
		CS	0,00	TP	0,00	FPV	0,00	TR	0,00
<b>Totale Programma 5</b>	<b>Aree protette, parchi naturali, protezione naturalistica e forestazione</b>	RS	551.917,38	PR	510.894,24	R	-25.274,07	EP	15.749,07
		CP	2.180.335,64	PC	1.432.330,05	I	2.080.187,53	ECP	100.148,11
		CS	2.732.253,02	TP	1.943.224,29	FPV	0,00	TR	663.606,55
<b>9.06 Programma 6</b>	<b>Tutela e valorizzazione delle risorse idriche</b>								
Titolo 1	Spese correnti	RS	0,00	PR	0,00	R	0,00	EP	0,00
		CP	0,00	PC	0,00	I	0,00	ECP	0,00
		CS	0,00	TP	0,00	FPV	0,00	TR	0,00
Titolo 2	Spese in conto capitale	RS	0,00	PR	0,00	R	0,00	EP	0,00
		CP	0,00	PC	0,00	I	0,00	ECP	0,00
		CS	0,00	TP	0,00	FPV	0,00	TR	0,00
Titolo 3	Spese per incremento di attività finanziarie	RS	0,00	PR	0,00	R	0,00	EP	0,00
		CP	0,00	PC	0,00	I	0,00	ECP	0,00
		CS	0,00	TP	0,00	FPV	0,00	TR	0,00
<b>Totale Programma 6</b>	<b>Tutela e valorizzazione delle risorse idriche</b>	RS	0,00	PR	0,00	R	0,00	EP	0,00
		CP	0,00	PC	0,00	I	0,00	ECP	0,00
		CS	0,00	TP	0,00	FPV	0,00	TR	0,00
<b>9.07 Programma 7</b>	<b>Sviluppo sostenibile territorio montano piccoli Comuni</b>								
Titolo 1	Spese correnti	RS	0,00	PR	0,00	R	0,00	EP	0,00
		CP	0,00	PC	0,00	I	0,00	ECP	0,00
		CS	0,00	TP	0,00	FPV	0,00	TR	0,00
Titolo 2	Spese in conto capitale	RS	0,00	PR	0,00	R	0,00	EP	0,00
		CP	0,00	PC	0,00	I	0,00	ECP	0,00
		CS	0,00	TP	0,00	FPV	0,00	TR	0,00



# CONTO DEL BILANCIO - GESTIONE DELLE SPESE

PARCO NORD MILANO

Esercizio: 2018

MISSIONE, PROGRAMMA, TITOLO	DENOMINAZIONE	RESIDUI PASSIVI AL 1/1/2018 (RS)		PAGAMENTI IN C/RESIDUI (PR)		RIACCERTAMENTO RESIDUI (R)		RESIDUI PASSIVI DA ESERCIZI PRECEDENTI (EP=RS-PR+R-P)			
		PREVISIONI DEFINITIVE DI COMPETENZA (CP)		PAGAMENTI IN C/COMPETENZA (PC)		IMPEGNI (I)		ECONOMIE DI COMPETENZA (ECP=CP-I-FPV)		RESIDUI PASSIVI DA ESERCIZIO DI COMPETENZA	
		PREVISIONI DEFINITIVE DI CASSA (CS)		TOTALE PAGAMENTI (TP=PR+PC)		FONDO PLURIENNALE VINCOLATO (FPV)				TOTALE RESIDUI PASSIVI DA RIPORTARE (TR=EP+EC)	
Titolo 3	Spese per incremento di attività finanziarie	RS	0,00	PR	0,00	R	0,00			EP	0,00
		CP	0,00	PC	0,00	I	0,00	ECP	0,00	EC	0,00
		CS	0,00	TP	0,00	FPV	0,00			TR	0,00
<b>Totale Programma 7</b>	<b>Sviluppo sostenibile territorio montano piccoli Comuni</b>	RS	0,00	PR	0,00	R	0,00			EP	0,00
		CP	0,00	PC	0,00	I	0,00	ECP	0,00	EC	0,00
		CS	0,00	TP	0,00	FPV	0,00			TR	0,00
<b>9.08 Programma 8 Qualità dell'aria e riduzione dell'inquinamento</b>											
Titolo 1	Spese correnti	RS	0,00	PR	0,00	R	0,00			EP	0,00
		CP	0,00	PC	0,00	I	0,00	ECP	0,00	EC	0,00
		CS	0,00	TP	0,00	FPV	0,00			TR	0,00
Titolo 2	Spese in conto capitale	RS	0,00	PR	0,00	R	0,00			EP	0,00
		CP	0,00	PC	0,00	I	0,00	ECP	0,00	EC	0,00
		CS	0,00	TP	0,00	FPV	0,00			TR	0,00
Titolo 3	Spese per incremento di attività finanziarie	RS	0,00	PR	0,00	R	0,00			EP	0,00
		CP	0,00	PC	0,00	I	0,00	ECP	0,00	EC	0,00
		CS	0,00	TP	0,00	FPV	0,00			TR	0,00
<b>Totale Programma 8</b>	<b>Qualità dell'aria e riduzione dell'inquinamento</b>	RS	0,00	PR	0,00	R	0,00			EP	0,00
		CP	0,00	PC	0,00	I	0,00	ECP	0,00	EC	0,00
		CS	0,00	TP	0,00	FPV	0,00			TR	0,00
<b>9.09 Programma 9 Politica regionale unitaria per lo sviluppo sostenibile e la tutela del territorio e l'ambiente (solo per le Regioni)</b>											
Titolo 1	Spese correnti	RS	0,00	PR	0,00	R	0,00			EP	0,00
		CP	0,00	PC	0,00	I	0,00	ECP	0,00	EC	0,00
		CS	0,00	TP	0,00	FPV	0,00			TR	0,00
Titolo 2	Spese in conto capitale	RS	0,00	PR	0,00	R	0,00			EP	0,00
		CP	0,00	PC	0,00	I	0,00	ECP	0,00	EC	0,00
		CS	0,00	TP	0,00	FPV	0,00			TR	0,00
Titolo 3	Spese per incremento di attività finanziarie	RS	0,00	PR	0,00	R	0,00			EP	0,00
		CP	0,00	PC	0,00	I	0,00	ECP	0,00	EC	0,00
		CS	0,00	TP	0,00	FPV	0,00			TR	0,00



# CONTO DEL BILANCIO - GESTIONE DELLE SPESE

PARCO NORD MILANO

Esercizio: 2018

MISSIONE, PROGRAMMA, TITOLO	DENOMINAZIONE	RESIDUI PASSIVI AL 1/1/2018 (RS)		PAGAMENTI IN C/RESIDUI (PR)		RIACCERTAMENTO RESIDUI (R)		RESIDUI PASSIVI DA ESERCIZI PRECEDENTI (EP=RS-PR+R-P)			
		PREVISIONI DEFINITIVE DI COMPETENZA (CP)		PAGAMENTI IN C/COMPETENZA (PC)		IMPEGNI (I)		ECONOMIE DI COMPETENZA (ECP=CP-I-FPV)		RESIDUI PASSIVI DA ESERCIZIO DI COMPETENZA	
		PREVISIONI DEFINITIVE DI CASSA (CS)		TOTALE PAGAMENTI (TP=PR+PC)		FONDO PLURIENNALE VINCOLATO (FPV)				TOTALE RESIDUI PASSIVI DA RIPORTARE (TR=EP+EC)	
<b>Totale Programma 9</b>	<b>Politica regionale unitaria per lo sviluppo sostenibile e la tutela del territorio e l'ambiente (solo per le Regioni)</b>	RS	0,00	PR	0,00	R	0,00			EP	0,00
		CP	0,00	PC	0,00	I	0,00	ECP	0,00	EC	0,00
		CS	0,00	TP	0,00	FPV	0,00			TR	0,00
<b>Totale Missione 9</b>	<b>Sviluppo sostenibile e tutela del territorio e dell'ambiente</b>	RS	613.929,96	PR	543.533,54	R	-27.243,57			EP	43.152,85
		CP	3.191.173,87	PC	1.811.147,66	I	2.470.329,27	ECP	567.597,59	EC	659.181,61
		CS	3.651.856,82	TP	2.354.681,20	FPV	153.247,01			TR	702.334,46





# CONTO DEL BILANCIO - GESTIONE DELLE SPESE

PARCO NORD MILANO

Esercizio: 2018

MISSIONE, PROGRAMMA, TITOLO	DENOMINAZIONE	RESIDUI PASSIVI AL 1/1/2018 (RS)		PAGAMENTI IN C/RESIDUI (PR)		RIACCERTAMENTO RESIDUI (R)		RESIDUI PASSIVI DA ESERCIZI PRECEDENTI (EP=RS-PR+R-P)	
		PREVISIONI DEFINITIVE DI COMPETENZA (CP)		PAGAMENTI IN C/COMPETENZA (PC)		IMPEGNI (I)		ECONOMIE DI COMPETENZA (ECP=CP-I-FPV)	
		PREVISIONI DEFINITIVE DI CASSA (CS)		TOTALE PAGAMENTI (TP=PR+PC)		FONDO PLURIENNALE VINCOLATO (FPV)		TOTALE RESIDUI PASSIVI DA RIPORTARE (TR=EP+EC)	

**Missione 10 Trasporti e diritto alla mobilità**

<b>10.01 Programma 1</b>	<b>Trasporto ferroviario</b>								
Titolo 1	Spese correnti	RS	0,00	PR	0,00	R	0,00	EP	0,00
		CP	0,00	PC	0,00	I	0,00	ECP	0,00
		CS	0,00	TP	0,00	FPV	0,00	TR	0,00
Titolo 2	Spese in conto capitale	RS	0,00	PR	0,00	R	0,00	EP	0,00
		CP	0,00	PC	0,00	I	0,00	ECP	0,00
		CS	0,00	TP	0,00	FPV	0,00	TR	0,00
Titolo 3	Spese per incremento di attività finanziarie	RS	0,00	PR	0,00	R	0,00	EP	0,00
		CP	0,00	PC	0,00	I	0,00	ECP	0,00
		CS	0,00	TP	0,00	FPV	0,00	TR	0,00
<b>Totale Programma 1</b>	<b>Trasporto ferroviario</b>	RS	0,00	PR	0,00	R	0,00	EP	0,00
		CP	0,00	PC	0,00	I	0,00	ECP	0,00
		CS	0,00	TP	0,00	FPV	0,00	TR	0,00
<b>10.02 Programma 2</b>	<b>Trasporto pubblico locale</b>								
Titolo 1	Spese correnti	RS	0,00	PR	0,00	R	0,00	EP	0,00
		CP	0,00	PC	0,00	I	0,00	ECP	0,00
		CS	0,00	TP	0,00	FPV	0,00	TR	0,00
Titolo 2	Spese in conto capitale	RS	0,00	PR	0,00	R	0,00	EP	0,00
		CP	0,00	PC	0,00	I	0,00	ECP	0,00
		CS	0,00	TP	0,00	FPV	0,00	TR	0,00
Titolo 3	Spese per incremento di attività finanziarie	RS	0,00	PR	0,00	R	0,00	EP	0,00
		CP	0,00	PC	0,00	I	0,00	ECP	0,00
		CS	0,00	TP	0,00	FPV	0,00	TR	0,00
<b>Totale Programma 2</b>	<b>Trasporto pubblico locale</b>	RS	0,00	PR	0,00	R	0,00	EP	0,00
		CP	0,00	PC	0,00	I	0,00	ECP	0,00
		CS	0,00	TP	0,00	FPV	0,00	TR	0,00

**10.03 Programma 3 Trasporto per vie d'acqua**



# CONTO DEL BILANCIO - GESTIONE DELLE SPESE

PARCO NORD MILANO

Esercizio: 2018

MISSIONE, PROGRAMMA, TITOLO	DENOMINAZIONE	RESIDUI PASSIVI AL 1/1/2018 (RS)		PAGAMENTI IN C/RESIDUI (PR)		RIACCERTAMENTO RESIDUI (R)		RESIDUI PASSIVI DA ESERCIZI PRECEDENTI (EP=RS-PR+R-P)			
		PREVISIONI DEFINITIVE DI COMPETENZA (CP)		PAGAMENTI IN C/COMPETENZA (PC)		IMPEGNI (I)		ECONOMIE DI COMPETENZA (ECP=CP-I-FPV)		RESIDUI PASSIVI DA ESERCIZIO DI COMPETENZA	
		PREVISIONI DEFINITIVE DI CASSA (CS)		TOTALE PAGAMENTI (TP=PR+PC)		FONDO PLURIENNALE VINCOLATO (FPV)				TOTALE RESIDUI PASSIVI DA RIPORTARE (TR=EP+EC)	
Titolo 1	Spese correnti	RS	0,00	PR	0,00	R	0,00			EP	0,00
		CP	0,00	PC	0,00	I	0,00	ECP	0,00	EC	0,00
		CS	0,00	TP	0,00	FPV	0,00			TR	0,00
Titolo 2	Spese in conto capitale	RS	0,00	PR	0,00	R	0,00			EP	0,00
		CP	0,00	PC	0,00	I	0,00	ECP	0,00	EC	0,00
		CS	0,00	TP	0,00	FPV	0,00			TR	0,00
Titolo 3	Spese per incremento di attività finanziarie	RS	0,00	PR	0,00	R	0,00			EP	0,00
		CP	0,00	PC	0,00	I	0,00	ECP	0,00	EC	0,00
		CS	0,00	TP	0,00	FPV	0,00			TR	0,00
<b>Totale Programma 3</b>	<b>Trasporto per vie d'acqua</b>	RS	0,00	PR	0,00	R	0,00			EP	0,00
		CP	0,00	PC	0,00	I	0,00	ECP	0,00	EC	0,00
		CS	0,00	TP	0,00	FPV	0,00			TR	0,00
<b>10.04 Programma 4</b>	<b>Altre modalità di trasporto</b>										
Titolo 1	Spese correnti	RS	0,00	PR	0,00	R	0,00			EP	0,00
		CP	0,00	PC	0,00	I	0,00	ECP	0,00	EC	0,00
		CS	0,00	TP	0,00	FPV	0,00			TR	0,00
Titolo 2	Spese in conto capitale	RS	0,00	PR	0,00	R	0,00			EP	0,00
		CP	0,00	PC	0,00	I	0,00	ECP	0,00	EC	0,00
		CS	0,00	TP	0,00	FPV	0,00			TR	0,00
Titolo 3	Spese per incremento di attività finanziarie	RS	0,00	PR	0,00	R	0,00			EP	0,00
		CP	0,00	PC	0,00	I	0,00	ECP	0,00	EC	0,00
		CS	0,00	TP	0,00	FPV	0,00			TR	0,00
<b>Totale Programma 4</b>	<b>Altre modalità di trasporto</b>	RS	0,00	PR	0,00	R	0,00			EP	0,00
		CP	0,00	PC	0,00	I	0,00	ECP	0,00	EC	0,00
		CS	0,00	TP	0,00	FPV	0,00			TR	0,00
<b>10.05 Programma 5</b>	<b>Viabilità e infrastrutture stradali</b>										
Titolo 1	Spese correnti	RS	0,00	PR	0,00	R	0,00			EP	0,00
		CP	0,00	PC	0,00	I	0,00	ECP	0,00	EC	0,00
		CS	0,00	TP	0,00	FPV	0,00			TR	0,00



# CONTO DEL BILANCIO - GESTIONE DELLE SPESE

PARCO NORD MILANO

Esercizio: 2018

MISSIONE, PROGRAMMA, TITOLO	DENOMINAZIONE	RESIDUI PASSIVI AL 1/1/2018 (RS)		PAGAMENTI IN C/RESIDUI (PR)		RIACCERTAMENTO RESIDUI (R)		RESIDUI PASSIVI DA ESERCIZI PRECEDENTI (EP=RS-PR+R-P)			
		PREVISIONI DEFINITIVE DI COMPETENZA (CP)		PAGAMENTI IN C/COMPETENZA (PC)		IMPEGNI (I)		ECONOMIE DI COMPETENZA (ECP=CP-I-FPV)		RESIDUI PASSIVI DA ESERCIZIO DI COMPETENZA	
		PREVISIONI DEFINITIVE DI CASSA (CS)		TOTALE PAGAMENTI (TP=PR+PC)		FONDO PLURIENNALE VINCOLATO (FPV)				TOTALE RESIDUI PASSIVI DA RIPORTARE (TR=EP+EC)	
Titolo 2	Spese in conto capitale	RS	0,00	PR	0,00	R	0,00			EP	0,00
		CP	0,00	PC	0,00	I	0,00	ECP	0,00	EC	0,00
		CS	0,00	TP	0,00	FPV	0,00			TR	0,00
Titolo 3	Spese per incremento di attività finanziarie	RS	0,00	PR	0,00	R	0,00			EP	0,00
		CP	0,00	PC	0,00	I	0,00	ECP	0,00	EC	0,00
		CS	0,00	TP	0,00	FPV	0,00			TR	0,00
<b>Totale Programma 5</b>	<b>Viabilità e infrastrutture stradali</b>	RS	0,00	PR	0,00	R	0,00			EP	0,00
		CP	0,00	PC	0,00	I	0,00	ECP	0,00	EC	0,00
		CS	0,00	TP	0,00	FPV	0,00			TR	0,00
<b>10.06 Programma 6</b>	<b>Politica regionale unitaria per i trasporti e il diritto alla mobilità (solo per le Regioni)</b>										
Titolo 1	Spese correnti	RS	0,00	PR	0,00	R	0,00			EP	0,00
		CP	0,00	PC	0,00	I	0,00	ECP	0,00	EC	0,00
		CS	0,00	TP	0,00	FPV	0,00			TR	0,00
Titolo 2	Spese in conto capitale	RS	0,00	PR	0,00	R	0,00			EP	0,00
		CP	0,00	PC	0,00	I	0,00	ECP	0,00	EC	0,00
		CS	0,00	TP	0,00	FPV	0,00			TR	0,00
Titolo 3	Spese per incremento di attività finanziarie	RS	0,00	PR	0,00	R	0,00			EP	0,00
		CP	0,00	PC	0,00	I	0,00	ECP	0,00	EC	0,00
		CS	0,00	TP	0,00	FPV	0,00			TR	0,00
<b>Totale Programma 6</b>	<b>Politica regionale unitaria per i trasporti e il diritto alla mobilità (solo per le Regioni)</b>	RS	0,00	PR	0,00	R	0,00			EP	0,00
		CP	0,00	PC	0,00	I	0,00	ECP	0,00	EC	0,00
		CS	0,00	TP	0,00	FPV	0,00			TR	0,00
<b>Totale Missione 10</b>	<b>Trasporti e diritto alla mobilità</b>	RS	0,00	PR	0,00	R	0,00			EP	0,00
		CP	0,00	PC	0,00	I	0,00	ECP	0,00	EC	0,00
		CS	0,00	TP	0,00	FPV	0,00			TR	0,00



# CONTO DEL BILANCIO - GESTIONE DELLE SPESE

PARCO NORD MILANO

Esercizio: 2018

MISSIONE, PROGRAMMA, TITOLO	DENOMINAZIONE	RESIDUI PASSIVI AL 1/1/2018 (RS)		PAGAMENTI IN C/RESIDUI (PR)		RIACCERTAMENTO RESIDUI (R)		RESIDUI PASSIVI DA ESERCIZI PRECEDENTI (EP=RS-PR+R-P)			
		PREVISIONI DEFINITIVE DI COMPETENZA (CP)		PAGAMENTI IN C/COMPETENZA (PC)		IMPEGNI (I)		ECONOMIE DI COMPETENZA (ECP=CP-I-FPV)		RESIDUI PASSIVI DA ESERCIZIO DI COMPETENZA	
		PREVISIONI DEFINITIVE DI CASSA (CS)		TOTALE PAGAMENTI (TP=PR+PC)		FONDO PLURIENNALE VINCOLATO (FPV)				TOTALE RESIDUI PASSIVI DA RIPORTARE (TR=EP+EC)	
<b>Missione 11</b>	<b>Soccorso civile</b>										
<b>11.01 Programma 1</b>	<b>Sistema di protezione civile</b>										
Titolo 1	Spese correnti	RS	0,00	PR	0,00	R	0,00		EP	0,00	
		CP	0,00	PC	0,00	I	0,00	ECP	0,00	EC	0,00
		CS	0,00	TP	0,00	FPV	0,00			TR	0,00
Titolo 2	Spese in conto capitale	RS	0,00	PR	0,00	R	0,00			EP	0,00
		CP	0,00	PC	0,00	I	0,00	ECP	0,00	EC	0,00
		CS	0,00	TP	0,00	FPV	0,00			TR	0,00
Titolo 3	Spese per incremento di attività finanziarie	RS	0,00	PR	0,00	R	0,00			EP	0,00
		CP	0,00	PC	0,00	I	0,00	ECP	0,00	EC	0,00
		CS	0,00	TP	0,00	FPV	0,00			TR	0,00
<b>Totale Programma 1</b>	<b>Sistema di protezione civile</b>	RS	0,00	PR	0,00	R	0,00			EP	0,00
		CP	0,00	PC	0,00	I	0,00	ECP	0,00	EC	0,00
		CS	0,00	TP	0,00	FPV	0,00			TR	0,00
<b>11.02 Programma 2</b>	<b>Interventi a seguito di calamità naturali</b>										
Titolo 1	Spese correnti	RS	0,00	PR	0,00	R	0,00			EP	0,00
		CP	0,00	PC	0,00	I	0,00	ECP	0,00	EC	0,00
		CS	0,00	TP	0,00	FPV	0,00			TR	0,00
Titolo 2	Spese in conto capitale	RS	0,00	PR	0,00	R	0,00			EP	0,00
		CP	0,00	PC	0,00	I	0,00	ECP	0,00	EC	0,00
		CS	0,00	TP	0,00	FPV	0,00			TR	0,00
Titolo 3	Spese per incremento di attività finanziarie	RS	0,00	PR	0,00	R	0,00			EP	0,00
		CP	0,00	PC	0,00	I	0,00	ECP	0,00	EC	0,00
		CS	0,00	TP	0,00	FPV	0,00			TR	0,00
<b>Totale Programma 2</b>	<b>Interventi a seguito di calamità naturali</b>	RS	0,00	PR	0,00	R	0,00			EP	0,00
		CP	0,00	PC	0,00	I	0,00	ECP	0,00	EC	0,00
		CS	0,00	TP	0,00	FPV	0,00			TR	0,00
<b>11.03 Programma 3</b>	<b>Politica regionale unitaria per il soccorso e la protezione civile (solo per le Regioni)</b>										



# CONTO DEL BILANCIO - GESTIONE DELLE SPESE

PARCO NORD MILANO

Esercizio: 2018

MISSIONE, PROGRAMMA, TITOLO	DENOMINAZIONE	RESIDUI PASSIVI AL 1/1/2018 (RS)		PAGAMENTI IN C/RESIDUI (PR)		RIACCERTAMENTO RESIDUI (R)		RESIDUI PASSIVI DA ESERCIZI PRECEDENTI (EP=RS-PR+R-P)			
		PREVISIONI DEFINITIVE DI COMPETENZA (CP)		PAGAMENTI IN C/COMPETENZA (PC)		IMPEGNI (I)		ECONOMIE DI COMPETENZA (ECP=CP-I-FPV)		RESIDUI PASSIVI DA ESERCIZIO DI COMPETENZA	
		PREVISIONI DEFINITIVE DI CASSA (CS)		TOTALE PAGAMENTI (TP=PR+PC)		FONDO PLURIENNALE VINCOLATO (FPV)				TOTALE RESIDUI PASSIVI DA RIPORTARE (TR=EP+EC)	
Titolo 1	Spese correnti	RS	0,00	PR	0,00	R	0,00			EP	0,00
		CP	0,00	PC	0,00	I	0,00	ECP	0,00	EC	0,00
		CS	0,00	TP	0,00	FPV	0,00			TR	0,00
Titolo 2	Spese in conto capitale	RS	0,00	PR	0,00	R	0,00			EP	0,00
		CP	0,00	PC	0,00	I	0,00	ECP	0,00	EC	0,00
		CS	0,00	TP	0,00	FPV	0,00			TR	0,00
Titolo 3	Spese per incremento di attività finanziarie	RS	0,00	PR	0,00	R	0,00			EP	0,00
		CP	0,00	PC	0,00	I	0,00	ECP	0,00	EC	0,00
		CS	0,00	TP	0,00	FPV	0,00			TR	0,00
<b>Totale Programma 3</b>	<b>Politica regionale unitaria per il soccorso e la protezione civile (solo per le Regioni)</b>	RS	0,00	PR	0,00	R	0,00			EP	0,00
		CP	0,00	PC	0,00	I	0,00	ECP	0,00	EC	0,00
		CS	0,00	TP	0,00	FPV	0,00			TR	0,00
<b>Totale Missione 11</b>	<b>Soccorso civile</b>	RS	0,00	PR	0,00	R	0,00			EP	0,00
		CP	0,00	PC	0,00	I	0,00	ECP	0,00	EC	0,00
		CS	0,00	TP	0,00	FPV	0,00			TR	0,00



# CONTO DEL BILANCIO - GESTIONE DELLE SPESE

PARCO NORD MILANO

Esercizio: 2018

MISSIONE, PROGRAMMA, TITOLO	DENOMINAZIONE	RESIDUI PASSIVI AL 1/1/2018 (RS)		PAGAMENTI IN C/RESIDUI (PR)		RIACCERTAMENTO RESIDUI (R)		RESIDUI PASSIVI DA ESERCIZI PRECEDENTI (EP=RS-PR+R-P)		
		PREVISIONI DEFINITIVE DI COMPETENZA (CP)		PAGAMENTI IN C/COMPETENZA (PC)		IMPEGNI (I)		ECONOMIE DI COMPETENZA (ECP=CP-I-FPV)		RESIDUI PASSIVI DA ESERCIZIO DI COMPETENZA
		PREVISIONI DEFINITIVE DI CASSA (CS)		TOTALE PAGAMENTI (TP=PR+PC)		FONDO PLURIENNALE VINCOLATO (FPV)				TOTALE RESIDUI PASSIVI DA RIPORTARE (TR=EP+EC)

**Missione 12 Diritti sociali, politiche sociali e famiglia****12.01 Programma 1 Interventi per l'infanzia e i minori e per asili nido**

Titolo 1	Spese correnti	RS	0,00	PR	0,00	R	0,00		EP	0,00	
		CP	0,00	PC	0,00	I	0,00	ECP	0,00	EC	0,00
		CS	0,00	TP	0,00	FPV	0,00			TR	0,00
Titolo 2	Spese in conto capitale	RS	0,00	PR	0,00	R	0,00		EP	0,00	
		CP	0,00	PC	0,00	I	0,00	ECP	0,00	EC	0,00
		CS	0,00	TP	0,00	FPV	0,00			TR	0,00
Titolo 3	Spese per incremento di attività finanziarie	RS	0,00	PR	0,00	R	0,00		EP	0,00	
		CP	0,00	PC	0,00	I	0,00	ECP	0,00	EC	0,00
		CS	0,00	TP	0,00	FPV	0,00			TR	0,00
<b>Totale Programma 1</b>	<b>Interventi per l'infanzia e i minori e per asili nido</b>	RS	0,00	PR	0,00	R	0,00		EP	0,00	
		CP	0,00	PC	0,00	I	0,00	ECP	0,00	EC	0,00
		CS	0,00	TP	0,00	FPV	0,00			TR	0,00

**12.02 Programma 2 Interventi per la disabilità**

Titolo 1	Spese correnti	RS	0,00	PR	0,00	R	0,00		EP	0,00	
		CP	0,00	PC	0,00	I	0,00	ECP	0,00	EC	0,00
		CS	0,00	TP	0,00	FPV	0,00			TR	0,00
Titolo 2	Spese in conto capitale	RS	0,00	PR	0,00	R	0,00		EP	0,00	
		CP	0,00	PC	0,00	I	0,00	ECP	0,00	EC	0,00
		CS	0,00	TP	0,00	FPV	0,00			TR	0,00
Titolo 3	Spese per incremento di attività finanziarie	RS	0,00	PR	0,00	R	0,00		EP	0,00	
		CP	0,00	PC	0,00	I	0,00	ECP	0,00	EC	0,00
		CS	0,00	TP	0,00	FPV	0,00			TR	0,00
<b>Totale Programma 2</b>	<b>Interventi per la disabilità</b>	RS	0,00	PR	0,00	R	0,00		EP	0,00	
		CP	0,00	PC	0,00	I	0,00	ECP	0,00	EC	0,00
		CS	0,00	TP	0,00	FPV	0,00			TR	0,00

**12.03 Programma 3 Interventi per gli anziani**



# CONTO DEL BILANCIO - GESTIONE DELLE SPESE

PARCO NORD MILANO

Esercizio: 2018

MISSIONE, PROGRAMMA, TITOLO	DENOMINAZIONE	RESIDUI PASSIVI AL 1/1/2018 (RS)		PAGAMENTI IN C/RESIDUI (PR)		RIACCERTAMENTO RESIDUI (R)		RESIDUI PASSIVI DA ESERCIZI PRECEDENTI (EP=RS-PR+R-P)			
		PREVISIONI DEFINITIVE DI COMPETENZA (CP)		PAGAMENTI IN C/COMPETENZA (PC)		IMPEGNI (I)		ECONOMIE DI COMPETENZA (ECP=CP-I-FPV)		RESIDUI PASSIVI DA ESERCIZIO DI COMPETENZA	
		PREVISIONI DEFINITIVE DI CASSA (CS)		TOTALE PAGAMENTI (TP=PR+PC)		FONDO PLURIENNALE VINCOLATO (FPV)				TOTALE RESIDUI PASSIVI DA RIPORTARE (TR=EP+EC)	
Titolo 1	Spese correnti	RS	0,00	PR	0,00	R	0,00			EP	0,00
		CP	0,00	PC	0,00	I	0,00	ECP	0,00	EC	0,00
		CS	0,00	TP	0,00	FPV	0,00			TR	0,00
Titolo 2	Spese in conto capitale	RS	0,00	PR	0,00	R	0,00			EP	0,00
		CP	0,00	PC	0,00	I	0,00	ECP	0,00	EC	0,00
		CS	0,00	TP	0,00	FPV	0,00			TR	0,00
Titolo 3	Spese per incremento di attività finanziarie	RS	0,00	PR	0,00	R	0,00			EP	0,00
		CP	0,00	PC	0,00	I	0,00	ECP	0,00	EC	0,00
		CS	0,00	TP	0,00	FPV	0,00			TR	0,00
<b>Totale Programma 3</b>	<b>Interventi per gli anziani</b>	RS	0,00	PR	0,00	R	0,00			EP	0,00
		CP	0,00	PC	0,00	I	0,00	ECP	0,00	EC	0,00
		CS	0,00	TP	0,00	FPV	0,00			TR	0,00
<b>12.04 Programma 4</b>		<b>Interventi per soggetti a rischio di esclusione sociale</b>									
Titolo 1	Spese correnti	RS	0,00	PR	0,00	R	0,00			EP	0,00
		CP	0,00	PC	0,00	I	0,00	ECP	0,00	EC	0,00
		CS	0,00	TP	0,00	FPV	0,00			TR	0,00
Titolo 2	Spese in conto capitale	RS	0,00	PR	0,00	R	0,00			EP	0,00
		CP	0,00	PC	0,00	I	0,00	ECP	0,00	EC	0,00
		CS	0,00	TP	0,00	FPV	0,00			TR	0,00
Titolo 3	Spese per incremento di attività finanziarie	RS	0,00	PR	0,00	R	0,00			EP	0,00
		CP	0,00	PC	0,00	I	0,00	ECP	0,00	EC	0,00
		CS	0,00	TP	0,00	FPV	0,00			TR	0,00
<b>Totale Programma 4</b>	<b>Interventi per soggetti a rischio di esclusione sociale</b>	RS	0,00	PR	0,00	R	0,00			EP	0,00
		CP	0,00	PC	0,00	I	0,00	ECP	0,00	EC	0,00
		CS	0,00	TP	0,00	FPV	0,00			TR	0,00
<b>12.05 Programma 5</b>		<b>Interventi per le famiglie</b>									
Titolo 1	Spese correnti	RS	0,00	PR	0,00	R	0,00			EP	0,00
		CP	0,00	PC	0,00	I	0,00	ECP	0,00	EC	0,00
		CS	0,00	TP	0,00	FPV	0,00			TR	0,00



# CONTO DEL BILANCIO - GESTIONE DELLE SPESE

PARCO NORD MILANO

Esercizio: 2018

MISSIONE, PROGRAMMA, TITOLO	DENOMINAZIONE	RESIDUI PASSIVI AL 1/1/2018 (RS)		PAGAMENTI IN C/RESIDUI (PR)		RIACCERTAMENTO RESIDUI (R)		RESIDUI PASSIVI DA ESERCIZI PRECEDENTI (EP=RS-PR+R-P)			
		PREVISIONI DEFINITIVE DI COMPETENZA (CP)		PAGAMENTI IN C/COMPETENZA (PC)		IMPEGNI (I)		ECONOMIE DI COMPETENZA (ECP=CP-I-FPV)		RESIDUI PASSIVI DA ESERCIZIO DI COMPETENZA	
		PREVISIONI DEFINITIVE DI CASSA (CS)		TOTALE PAGAMENTI (TP=PR+PC)		FONDO PLURIENNALE VINCOLATO (FPV)				TOTALE RESIDUI PASSIVI DA RIPORTARE (TR=EP+EC)	
Titolo 2	Spese in conto capitale	RS	0,00	PR	0,00	R	0,00			EP	0,00
		CP	0,00	PC	0,00	I	0,00	ECP	0,00	EC	0,00
		CS	0,00	TP	0,00	FPV	0,00			TR	0,00
Titolo 3	Spese per incremento di attività finanziarie	RS	0,00	PR	0,00	R	0,00			EP	0,00
		CP	0,00	PC	0,00	I	0,00	ECP	0,00	EC	0,00
		CS	0,00	TP	0,00	FPV	0,00			TR	0,00
<b>Totale Programma 5</b>	<b>Interventi per le famiglie</b>	RS	0,00	PR	0,00	R	0,00			EP	0,00
		CP	0,00	PC	0,00	I	0,00	ECP	0,00	EC	0,00
		CS	0,00	TP	0,00	FPV	0,00			TR	0,00
<b>12.06 Programma 6</b>	<b>Interventi per il diritto alla casa</b>										
Titolo 1	Spese correnti	RS	0,00	PR	0,00	R	0,00			EP	0,00
		CP	0,00	PC	0,00	I	0,00	ECP	0,00	EC	0,00
		CS	0,00	TP	0,00	FPV	0,00			TR	0,00
Titolo 2	Spese in conto capitale	RS	0,00	PR	0,00	R	0,00			EP	0,00
		CP	0,00	PC	0,00	I	0,00	ECP	0,00	EC	0,00
		CS	0,00	TP	0,00	FPV	0,00			TR	0,00
Titolo 3	Spese per incremento di attività finanziarie	RS	0,00	PR	0,00	R	0,00			EP	0,00
		CP	0,00	PC	0,00	I	0,00	ECP	0,00	EC	0,00
		CS	0,00	TP	0,00	FPV	0,00			TR	0,00
<b>Totale Programma 6</b>	<b>Interventi per il diritto alla casa</b>	RS	0,00	PR	0,00	R	0,00			EP	0,00
		CP	0,00	PC	0,00	I	0,00	ECP	0,00	EC	0,00
		CS	0,00	TP	0,00	FPV	0,00			TR	0,00
<b>12.07 Programma 7</b>	<b>Programmazione e governo della rete dei servizi sociosanitari e sociali</b>										
Titolo 1	Spese correnti	RS	0,00	PR	0,00	R	0,00			EP	0,00
		CP	0,00	PC	0,00	I	0,00	ECP	0,00	EC	0,00
		CS	0,00	TP	0,00	FPV	0,00			TR	0,00
Titolo 2	Spese in conto capitale	RS	0,00	PR	0,00	R	0,00			EP	0,00
		CP	0,00	PC	0,00	I	0,00	ECP	0,00	EC	0,00
		CS	0,00	TP	0,00	FPV	0,00			TR	0,00





# CONTO DEL BILANCIO - GESTIONE DELLE SPESE

PARCO NORD MILANO

Esercizio: 2018

MISSIONE, PROGRAMMA, TITOLO	DENOMINAZIONE	RESIDUI PASSIVI AL 1/1/2018 (RS)		PAGAMENTI IN C/RESIDUI (PR)		RIACCERTAMENTO RESIDUI (R)		RESIDUI PASSIVI DA ESERCIZI PRECEDENTI (EP=RS-PR+R-P)			
		PREVISIONI DEFINITIVE DI COMPETENZA (CP)		PAGAMENTI IN C/COMPETENZA (PC)		IMPEGNI (I)		ECONOMIE DI COMPETENZA (ECP=CP-I-FPV)		RESIDUI PASSIVI DA ESERCIZIO DI COMPETENZA	
		PREVISIONI DEFINITIVE DI CASSA (CS)		TOTALE PAGAMENTI (TP=PR+PC)		FONDO PLURIENNALE VINCOLATO (FPV)				TOTALE RESIDUI PASSIVI DA RIPORTARE (TR=EP+EC)	
Titolo 3	Spese per incremento di attività finanziarie	RS	0,00	PR	0,00	R	0,00			EP	0,00
		CP	0,00	PC	0,00	I	0,00	ECP	0,00	EC	0,00
		CS	0,00	TP	0,00	FPV	0,00			TR	0,00
<b>Totale Programma 7</b>	<b>Programmazione e governo della rete dei servizi socio-sanitari e sociali</b>	RS	0,00	PR	0,00	R	0,00			EP	0,00
		CP	0,00	PC	0,00	I	0,00	ECP	0,00	EC	0,00
		CS	0,00	TP	0,00	FPV	0,00			TR	0,00
<b>12.08 Programma 8 Cooperazione e associazionismo</b>											
Titolo 1	Spese correnti	RS	0,00	PR	0,00	R	0,00			EP	0,00
		CP	0,00	PC	0,00	I	0,00	ECP	0,00	EC	0,00
		CS	0,00	TP	0,00	FPV	0,00			TR	0,00
Titolo 2	Spese in conto capitale	RS	0,00	PR	0,00	R	0,00			EP	0,00
		CP	0,00	PC	0,00	I	0,00	ECP	0,00	EC	0,00
		CS	0,00	TP	0,00	FPV	0,00			TR	0,00
Titolo 3	Spese per incremento di attività finanziarie	RS	0,00	PR	0,00	R	0,00			EP	0,00
		CP	0,00	PC	0,00	I	0,00	ECP	0,00	EC	0,00
		CS	0,00	TP	0,00	FPV	0,00			TR	0,00
<b>Totale Programma 8</b>	<b>Cooperazione e associazionismo</b>	RS	0,00	PR	0,00	R	0,00			EP	0,00
		CP	0,00	PC	0,00	I	0,00	ECP	0,00	EC	0,00
		CS	0,00	TP	0,00	FPV	0,00			TR	0,00
<b>12.09 Programma 9 Servizio necroscopico e cimiteriale</b>											
Titolo 1	Spese correnti	RS	0,00	PR	0,00	R	0,00			EP	0,00
		CP	0,00	PC	0,00	I	0,00	ECP	0,00	EC	0,00
		CS	0,00	TP	0,00	FPV	0,00			TR	0,00
Titolo 2	Spese in conto capitale	RS	0,00	PR	0,00	R	0,00			EP	0,00
		CP	0,00	PC	0,00	I	0,00	ECP	0,00	EC	0,00
		CS	0,00	TP	0,00	FPV	0,00			TR	0,00
Titolo 3	Spese per incremento di attività finanziarie	RS	0,00	PR	0,00	R	0,00			EP	0,00
		CP	0,00	PC	0,00	I	0,00	ECP	0,00	EC	0,00
		CS	0,00	TP	0,00	FPV	0,00			TR	0,00



# CONTO DEL BILANCIO - GESTIONE DELLE SPESE

PARCO NORD MILANO

Esercizio: 2018

MISSIONE, PROGRAMMA, TITOLO	DENOMINAZIONE	RESIDUI PASSIVI AL 1/1/2018 (RS)		PAGAMENTI IN C/RESIDUI (PR)		RIACCERTAMENTO RESIDUI (R)		RESIDUI PASSIVI DA ESERCIZI PRECEDENTI (EP=RS-PR+R-P)			
		PREVISIONI DEFINITIVE DI COMPETENZA (CP)		PAGAMENTI IN C/COMPETENZA (PC)		IMPEGNI (I)		ECONOMIE DI COMPETENZA (ECP=CP-I-FPV)		RESIDUI PASSIVI DA ESERCIZIO DI COMPETENZA	
		PREVISIONI DEFINITIVE DI CASSA (CS)		TOTALE PAGAMENTI (TP=PR+PC)		FONDO PLURIENNALE VINCOLATO (FPV)				TOTALE RESIDUI PASSIVI DA RIPORTARE (TR=EP+EC)	
<b>Totale Programma 9</b>	<b>Servizio necroscopico e cimiteriale</b>	RS	0,00	PR	0,00	R	0,00			EP	0,00
		CP	0,00	PC	0,00	I	0,00	ECP	0,00	EC	0,00
		CS	0,00	TP	0,00	FPV	0,00			TR	0,00
<b>12.10 Programma 10</b>	<b>Politica regionale unitaria per i diritti sociali e la famiglia (solo per le Regioni)</b>										
Titolo 1	Spese correnti	RS	0,00	PR	0,00	R	0,00			EP	0,00
		CP	0,00	PC	0,00	I	0,00	ECP	0,00	EC	0,00
		CS	0,00	TP	0,00	FPV	0,00			TR	0,00
Titolo 2	Spese in conto capitale	RS	0,00	PR	0,00	R	0,00			EP	0,00
		CP	0,00	PC	0,00	I	0,00	ECP	0,00	EC	0,00
		CS	0,00	TP	0,00	FPV	0,00			TR	0,00
Titolo 3	Spese per incremento di attività finanziarie	RS	0,00	PR	0,00	R	0,00			EP	0,00
		CP	0,00	PC	0,00	I	0,00	ECP	0,00	EC	0,00
		CS	0,00	TP	0,00	FPV	0,00			TR	0,00
<b>Totale Programma 10</b>	<b>Politica regionale unitaria per i diritti sociali e la famiglia (solo per le Regioni)</b>	RS	0,00	PR	0,00	R	0,00			EP	0,00
		CP	0,00	PC	0,00	I	0,00	ECP	0,00	EC	0,00
		CS	0,00	TP	0,00	FPV	0,00			TR	0,00
<b>Totale Missione 12</b>	<b>Diritti sociali, politiche sociali e famiglia</b>	RS	0,00	PR	0,00	R	0,00			EP	0,00
		CP	0,00	PC	0,00	I	0,00	ECP	0,00	EC	0,00
		CS	0,00	TP	0,00	FPV	0,00			TR	0,00



# CONTO DEL BILANCIO - GESTIONE DELLE SPESE

PARCO NORD MILANO

Esercizio: 2018

MISSIONE, PROGRAMMA, TITOLO	DENOMINAZIONE	RESIDUI PASSIVI AL 1/1/2018 (RS)		PAGAMENTI IN C/RESIDUI (PR)		RIACCERTAMENTO RESIDUI (R)		RESIDUI PASSIVI DA ESERCIZI PRECEDENTI (EP=RS-PR+R-P)	
		PREVISIONI DEFINITIVE DI COMPETENZA (CP)		PAGAMENTI IN C/COMPETENZA (PC)		IMPEGNI (I)		ECONOMIE DI COMPETENZA (ECP=CP-I-FPV)	
		PREVISIONI DEFINITIVE DI CASSA (CS)		TOTALE PAGAMENTI (TP=PR+PC)		FONDO PLURIENNALE VINCOLATO (FPV)		TOTALE RESIDUI PASSIVI DA RIPORTARE (TR=EP+EC)	

**Missione 13 Tutela della salute****13.01 Programma 1 Servizio sanitario regionale - finanziamento ordinario corrente per la garanzia dei LEA**

Titolo 1	Spese correnti	RS	0,00	PR	0,00	R	0,00		EP	0,00	
		CP	0,00	PC	0,00	I	0,00	ECP	0,00	EC	0,00
		CS	0,00	TP	0,00	FPV	0,00			TR	0,00
<b>Totale Programma 1</b>	<b>Servizio sanitario regionale - finanziamento ordinario corrente per la garanzia dei LEA</b>	RS	0,00	PR	0,00	R	0,00		EP	0,00	
		CP	0,00	PC	0,00	I	0,00	ECP	0,00	EC	0,00
		CS	0,00	TP	0,00	FPV	0,00			TR	0,00

**13.02 Programma 2 Servizio sanitario regionale - finanziamento aggiuntivo corrente per livelli di assistenza superiori ai LEA**

Titolo 1	Spese correnti	RS	0,00	PR	0,00	R	0,00		EP	0,00	
		CP	0,00	PC	0,00	I	0,00	ECP	0,00	EC	0,00
		CS	0,00	TP	0,00	FPV	0,00			TR	0,00
<b>Totale Programma 2</b>	<b>Servizio sanitario regionale - finanziamento aggiuntivo corrente per livelli di assistenza superiori ai LEA</b>	RS	0,00	PR	0,00	R	0,00		EP	0,00	
		CP	0,00	PC	0,00	I	0,00	ECP	0,00	EC	0,00
		CS	0,00	TP	0,00	FPV	0,00			TR	0,00

**13.03 Programma 3 Servizio sanitario regionale - finanziamento aggiuntivo corrente per la copertura dello squilibrio di bilancio corrente**

Titolo 1	Spese correnti	RS	0,00	PR	0,00	R	0,00		EP	0,00	
		CP	0,00	PC	0,00	I	0,00	ECP	0,00	EC	0,00
		CS	0,00	TP	0,00	FPV	0,00			TR	0,00
<b>Totale Programma 3</b>	<b>Servizio sanitario regionale - finanziamento aggiuntivo corrente per la copertura dello squilibrio di bilancio corrente</b>	RS	0,00	PR	0,00	R	0,00		EP	0,00	
		CP	0,00	PC	0,00	I	0,00	ECP	0,00	EC	0,00
		CS	0,00	TP	0,00	FPV	0,00			TR	0,00

**13.04 Programma 4 Servizio sanitario regionale - ripiano di disavanzi sanitari relativi ad esercizi pregressi**



# CONTO DEL BILANCIO - GESTIONE DELLE SPESE

PARCO NORD MILANO

Esercizio: 2018

MISSIONE, PROGRAMMA, TITOLO	DENOMINAZIONE	RESIDUI PASSIVI AL 1/1/2018 (RS)		PAGAMENTI IN C/RESIDUI (PR)		RIACCERTAMENTO RESIDUI (R)		RESIDUI PASSIVI DA ESERCIZI PRECEDENTI (EP=RS-PR+R-P)			
		PREVISIONI DEFINITIVE DI COMPETENZA (CP)		PAGAMENTI IN C/COMPETENZA (PC)		IMPEGNI (I)		ECONOMIE DI COMPETENZA (ECP=CP-I-FPV)		RESIDUI PASSIVI DA ESERCIZIO DI COMPETENZA	
		PREVISIONI DEFINITIVE DI CASSA (CS)		TOTALE PAGAMENTI (TP=PR+PC)		FONDO PLURIENNALE VINCOLATO (FPV)				TOTALE RESIDUI PASSIVI DA RIPORTARE (TR=EP+EC)	
Titolo 2	Spese in conto capitale	RS	0,00	PR	0,00	R	0,00			EP	0,00
		CP	0,00	PC	0,00	I	0,00	ECP	0,00	EC	0,00
		CS	0,00	TP	0,00	FPV	0,00			TR	0,00
<b>Totale Programma 4</b>	<b>Servizio sanitario regionale - ripiano di disavanzi sanitari relativi ad esercizi pregressi</b>	RS	0,00	PR	0,00	R	0,00			EP	0,00
		CP	0,00	PC	0,00	I	0,00	ECP	0,00	EC	0,00
		CS	0,00	TP	0,00	FPV	0,00			TR	0,00
<b>13.05 Programma 5 Servizio sanitario regionale - investimenti sanitari</b>											
Titolo 2	Spese in conto capitale	RS	0,00	PR	0,00	R	0,00			EP	0,00
		CP	0,00	PC	0,00	I	0,00	ECP	0,00	EC	0,00
		CS	0,00	TP	0,00	FPV	0,00			TR	0,00
Titolo 3	Spese per incremento di attività finanziarie	RS	0,00	PR	0,00	R	0,00			EP	0,00
		CP	0,00	PC	0,00	I	0,00	ECP	0,00	EC	0,00
		CS	0,00	TP	0,00	FPV	0,00			TR	0,00
<b>Totale Programma 5</b>	<b>Servizio sanitario regionale - investimenti sanitari</b>	RS	0,00	PR	0,00	R	0,00			EP	0,00
		CP	0,00	PC	0,00	I	0,00	ECP	0,00	EC	0,00
		CS	0,00	TP	0,00	FPV	0,00			TR	0,00
<b>13.06 Programma 6 Servizio sanitario regionale - restituzione maggiori gettiti SSN</b>											
Titolo 1	Spese correnti	RS	0,00	PR	0,00	R	0,00			EP	0,00
		CP	0,00	PC	0,00	I	0,00	ECP	0,00	EC	0,00
		CS	0,00	TP	0,00	FPV	0,00			TR	0,00
<b>Totale Programma 6</b>	<b>Servizio sanitario regionale - restituzione maggiori gettiti SSN</b>	RS	0,00	PR	0,00	R	0,00			EP	0,00
		CP	0,00	PC	0,00	I	0,00	ECP	0,00	EC	0,00
		CS	0,00	TP	0,00	FPV	0,00			TR	0,00
<b>13.07 Programma 7 Ulteriori spese in materia sanitaria</b>											
Titolo 1	Spese correnti	RS	0,00	PR	0,00	R	0,00			EP	0,00
		CP	0,00	PC	0,00	I	0,00	ECP	0,00	EC	0,00
		CS	0,00	TP	0,00	FPV	0,00			TR	0,00



# CONTO DEL BILANCIO - GESTIONE DELLE SPESE

PARCO NORD MILANO

Esercizio: 2018

MISSIONE, PROGRAMMA, TITOLO	DENOMINAZIONE	RESIDUI PASSIVI AL 1/1/2018 (RS)		PAGAMENTI IN C/RESIDUI (PR)		RIACCERTAMENTO RESIDUI (R)		RESIDUI PASSIVI DA ESERCIZI PRECEDENTI (EP=RS-PR+R-P)	
		PREVISIONI DEFINITIVE DI COMPETENZA (CP)		PAGAMENTI IN C/COMPETENZA (PC)		IMPEGNI (I)		ECONOMIE DI COMPETENZA (ECP=CP-I-FPV)	
		PREVISIONI DEFINITIVE DI CASSA (CS)		TOTALE PAGAMENTI (TP=PR+PC)		FONDO PLURIENNALE VINCOLATO (FPV)		TOTALE RESIDUI PASSIVI DA RIPORTARE (TR=EP+EC)	
Titolo 2	Spese in conto capitale	RS	0,00	PR	0,00	R	0,00	EP	0,00
		CP	0,00	PC	0,00	I	0,00	ECP	0,00
		CS	0,00	TP	0,00	FPV	0,00	TR	0,00
Titolo 3	Spese per incremento di attività finanziarie	RS	0,00	PR	0,00	R	0,00	EP	0,00
		CP	0,00	PC	0,00	I	0,00	ECP	0,00
		CS	0,00	TP	0,00	FPV	0,00	TR	0,00
<b>Totale Programma 7</b>	<b>Ulteriori spese in materia sanitaria</b>	RS	0,00	PR	0,00	R	0,00	EP	0,00
		CP	0,00	PC	0,00	I	0,00	ECP	0,00
		CS	0,00	TP	0,00	FPV	0,00	TR	0,00
<b>13.08 Programma 8</b>	<b>Politica regionale unitaria per la tutela della salute (solo per le Regioni)</b>								
Titolo 1	Spese correnti	RS	0,00	PR	0,00	R	0,00	EP	0,00
		CP	0,00	PC	0,00	I	0,00	ECP	0,00
		CS	0,00	TP	0,00	FPV	0,00	TR	0,00
Titolo 2	Spese in conto capitale	RS	0,00	PR	0,00	R	0,00	EP	0,00
		CP	0,00	PC	0,00	I	0,00	ECP	0,00
		CS	0,00	TP	0,00	FPV	0,00	TR	0,00
Titolo 3	Spese per incremento di attività finanziarie	RS	0,00	PR	0,00	R	0,00	EP	0,00
		CP	0,00	PC	0,00	I	0,00	ECP	0,00
		CS	0,00	TP	0,00	FPV	0,00	TR	0,00
<b>Totale Programma 8</b>	<b>Politica regionale unitaria per la tutela della salute (solo per le Regioni)</b>	RS	0,00	PR	0,00	R	0,00	EP	0,00
		CP	0,00	PC	0,00	I	0,00	ECP	0,00
		CS	0,00	TP	0,00	FPV	0,00	TR	0,00
<b>Totale Missione 13</b>	<b>Tutela della salute</b>	RS	0,00	PR	0,00	R	0,00	EP	0,00
		CP	0,00	PC	0,00	I	0,00	ECP	0,00
		CS	0,00	TP	0,00	FPV	0,00	TR	0,00



# CONTO DEL BILANCIO - GESTIONE DELLE SPESE

PARCO NORD MILANO

Esercizio: 2018

MISSIONE, PROGRAMMA, TITOLO	DENOMINAZIONE	RESIDUI PASSIVI AL 1/1/2018 (RS)		PAGAMENTI IN C/RESIDUI (PR)		RIACCERTAMENTO RESIDUI (R)		RESIDUI PASSIVI DA ESERCIZI PRECEDENTI (EP=RS-PR+R-P)	
		PREVISIONI DEFINITIVE DI COMPETENZA (CP)		PAGAMENTI IN C/COMPETENZA (PC)		IMPEGNI (I)		ECONOMIE DI COMPETENZA (ECP=CP-I-FPV)	
		PREVISIONI DEFINITIVE DI CASSA (CS)		TOTALE PAGAMENTI (TP=PR+PC)		FONDO PLURIENNALE VINCOLATO (FPV)		TOTALE RESIDUI PASSIVI DA RIPORTARE (TR=EP+EC)	

**Missione 14 Sviluppo economico e competitività**

<b>14.01 Programma 1</b>	<b>Industria PMI e Artigianato</b>										
Titolo 1	Spese correnti	RS	0,00	PR	0,00	R	0,00		EP	0,00	
		CP	0,00	PC	0,00	I	0,00	ECP	0,00	EC	0,00
		CS	0,00	TP	0,00	FPV	0,00		TR	0,00	
Titolo 2	Spese in conto capitale	RS	0,00	PR	0,00	R	0,00		EP	0,00	
		CP	0,00	PC	0,00	I	0,00	ECP	0,00	EC	0,00
		CS	0,00	TP	0,00	FPV	0,00		TR	0,00	
Titolo 3	Spese per incremento di attività finanziarie	RS	0,00	PR	0,00	R	0,00		EP	0,00	
		CP	0,00	PC	0,00	I	0,00	ECP	0,00	EC	0,00
		CS	0,00	TP	0,00	FPV	0,00		TR	0,00	
<b>Totale Programma 1</b>	<b>Industria PMI e Artigianato</b>	RS	0,00	PR	0,00	R	0,00		EP	0,00	
		CP	0,00	PC	0,00	I	0,00	ECP	0,00	EC	0,00
		CS	0,00	TP	0,00	FPV	0,00		TR	0,00	
<b>14.02 Programma 2</b>	<b>Commercio - reti distributive - tutela dei consumatori</b>										
Titolo 1	Spese correnti	RS	0,00	PR	0,00	R	0,00		EP	0,00	
		CP	0,00	PC	0,00	I	0,00	ECP	0,00	EC	0,00
		CS	0,00	TP	0,00	FPV	0,00		TR	0,00	
Titolo 2	Spese in conto capitale	RS	0,00	PR	0,00	R	0,00		EP	0,00	
		CP	0,00	PC	0,00	I	0,00	ECP	0,00	EC	0,00
		CS	0,00	TP	0,00	FPV	0,00		TR	0,00	
Titolo 3	Spese per incremento di attività finanziarie	RS	0,00	PR	0,00	R	0,00		EP	0,00	
		CP	0,00	PC	0,00	I	0,00	ECP	0,00	EC	0,00
		CS	0,00	TP	0,00	FPV	0,00		TR	0,00	
<b>Totale Programma 2</b>	<b>Commercio - reti distributive - tutela dei consumatori</b>	RS	0,00	PR	0,00	R	0,00		EP	0,00	
		CP	0,00	PC	0,00	I	0,00	ECP	0,00	EC	0,00
		CS	0,00	TP	0,00	FPV	0,00		TR	0,00	

**14.03 Programma 3 Ricerca e innovazione**



# CONTO DEL BILANCIO - GESTIONE DELLE SPESE

PARCO NORD MILANO

Esercizio: 2018

MISSIONE, PROGRAMMA, TITOLO	DENOMINAZIONE	RESIDUI PASSIVI AL 1/1/2018 (RS)		PAGAMENTI IN C/RESIDUI (PR)		RIACCERTAMENTO RESIDUI (R)		RESIDUI PASSIVI DA ESERCIZI PRECEDENTI (EP=RS-PR+R-P)			
		PREVISIONI DEFINITIVE DI COMPETENZA (CP)		PAGAMENTI IN C/COMPETENZA (PC)		IMPEGNI (I)		ECONOMIE DI COMPETENZA (ECP=CP-I-FPV)		RESIDUI PASSIVI DA ESERCIZIO DI COMPETENZA	
		PREVISIONI DEFINITIVE DI CASSA (CS)		TOTALE PAGAMENTI (TP=PR+PC)		FONDO PLURIENNALE VINCOLATO (FPV)				TOTALE RESIDUI PASSIVI DA RIPORTARE (TR=EP+EC)	
Titolo 1	Spese correnti	RS	0,00	PR	0,00	R	0,00			EP	0,00
		CP	0,00	PC	0,00	I	0,00	ECP	0,00	EC	0,00
		CS	0,00	TP	0,00	FPV	0,00			TR	0,00
Titolo 2	Spese in conto capitale	RS	0,00	PR	0,00	R	0,00			EP	0,00
		CP	0,00	PC	0,00	I	0,00	ECP	0,00	EC	0,00
		CS	0,00	TP	0,00	FPV	0,00			TR	0,00
Titolo 3	Spese per incremento di attività finanziarie	RS	0,00	PR	0,00	R	0,00			EP	0,00
		CP	0,00	PC	0,00	I	0,00	ECP	0,00	EC	0,00
		CS	0,00	TP	0,00	FPV	0,00			TR	0,00
<b>Totale Programma 3</b>	<b>Ricerca e innovazione</b>	RS	0,00	PR	0,00	R	0,00			EP	0,00
		CP	0,00	PC	0,00	I	0,00	ECP	0,00	EC	0,00
		CS	0,00	TP	0,00	FPV	0,00			TR	0,00
<b>14.04 Programma 4</b>	<b>Reti e altri servizi di pubblica utilità</b>										
Titolo 1	Spese correnti	RS	0,00	PR	0,00	R	0,00			EP	0,00
		CP	0,00	PC	0,00	I	0,00	ECP	0,00	EC	0,00
		CS	0,00	TP	0,00	FPV	0,00			TR	0,00
Titolo 2	Spese in conto capitale	RS	0,00	PR	0,00	R	0,00			EP	0,00
		CP	0,00	PC	0,00	I	0,00	ECP	0,00	EC	0,00
		CS	0,00	TP	0,00	FPV	0,00			TR	0,00
Titolo 3	Spese per incremento di attività finanziarie	RS	0,00	PR	0,00	R	0,00			EP	0,00
		CP	0,00	PC	0,00	I	0,00	ECP	0,00	EC	0,00
		CS	0,00	TP	0,00	FPV	0,00			TR	0,00
<b>Totale Programma 4</b>	<b>Reti e altri servizi di pubblica utilità</b>	RS	0,00	PR	0,00	R	0,00			EP	0,00
		CP	0,00	PC	0,00	I	0,00	ECP	0,00	EC	0,00
		CS	0,00	TP	0,00	FPV	0,00			TR	0,00
<b>14.05 Programma 5</b>	<b>Politica regionale unitaria per lo sviluppo economico e la competitività (solo per le Regioni)</b>										
Titolo 1	Spese correnti	RS	0,00	PR	0,00	R	0,00			EP	0,00
		CP	0,00	PC	0,00	I	0,00	ECP	0,00	EC	0,00
		CS	0,00	TP	0,00	FPV	0,00			TR	0,00



# CONTO DEL BILANCIO - GESTIONE DELLE SPESE

PARCO NORD MILANO

Esercizio: 2018

MISSIONE, PROGRAMMA, TITOLO	DENOMINAZIONE	RESIDUI PASSIVI AL 1/1/2018 (RS)		PAGAMENTI IN C/RESIDUI (PR)		RIACCERTAMENTO RESIDUI (R)		RESIDUI PASSIVI DA ESERCIZI PRECEDENTI (EP=RS-PR+R-P)			
		PREVISIONI DEFINITIVE DI COMPETENZA (CP)		PAGAMENTI IN C/COMPETENZA (PC)		IMPEGNI (I)		ECONOMIE DI COMPETENZA (ECP=CP-I-FPV)		RESIDUI PASSIVI DA ESERCIZIO DI COMPETENZA	
		PREVISIONI DEFINITIVE DI CASSA (CS)		TOTALE PAGAMENTI (TP=PR+PC)		FONDO PLURIENNALE VINCOLATO (FPV)				TOTALE RESIDUI PASSIVI DA RIPORTARE (TR=EP+EC)	
Titolo 2	Spese in conto capitale	RS	0,00	PR	0,00	R	0,00			EP	0,00
		CP	0,00	PC	0,00	I	0,00	ECP	0,00	EC	0,00
		CS	0,00	TP	0,00	FPV	0,00			TR	0,00
Titolo 3	Spese per incremento di attività finanziarie	RS	0,00	PR	0,00	R	0,00			EP	0,00
		CP	0,00	PC	0,00	I	0,00	ECP	0,00	EC	0,00
		CS	0,00	TP	0,00	FPV	0,00			TR	0,00
<b>Totale Programma 5</b>	<b>Politica regionale unitaria per lo sviluppo economico e la competitività (solo per le Regioni)</b>	RS	0,00	PR	0,00	R	0,00			EP	0,00
		CP	0,00	PC	0,00	I	0,00	ECP	0,00	EC	0,00
		CS	0,00	TP	0,00	FPV	0,00			TR	0,00
<b>Totale Missione 14</b>	<b>Sviluppo economico e competitività</b>	RS	0,00	PR	0,00	R	0,00			EP	0,00
		CP	0,00	PC	0,00	I	0,00	ECP	0,00	EC	0,00
		CS	0,00	TP	0,00	FPV	0,00			TR	0,00





# CONTO DEL BILANCIO - GESTIONE DELLE SPESE

PARCO NORD MILANO

Esercizio: 2018

MISSIONE, PROGRAMMA, TITOLO	DENOMINAZIONE	RESIDUI PASSIVI AL 1/1/2018 (RS)		PAGAMENTI IN C/RESIDUI (PR)		RIACCERTAMENTO RESIDUI (R)		RESIDUI PASSIVI DA ESERCIZI PRECEDENTI (EP=RS-PR+R-P)	
		PREVISIONI DEFINITIVE DI COMPETENZA (CP)		PAGAMENTI IN C/COMPETENZA (PC)		IMPEGNI (I)		ECONOMIE DI COMPETENZA (ECP=CP-I-FPV)	
		PREVISIONI DEFINITIVE DI CASSA (CS)		TOTALE PAGAMENTI (TP=PR+PC)		FONDO PLURIENNALE VINCOLATO (FPV)		TOTALE RESIDUI PASSIVI DA RIPORTARE (TR=EP+EC)	

**Missione 15 Politiche per il lavoro e la formazione professionale****15.01 Programma 1 Servizi per lo sviluppo del mercato del lavoro**

Titolo 1	Spese correnti	RS	0,00	PR	0,00	R	0,00		EP	0,00	
		CP	0,00	PC	0,00	I	0,00	ECP	0,00	EC	0,00
		CS	0,00	TP	0,00	FPV	0,00		TR	0,00	
Titolo 2	Spese in conto capitale	RS	0,00	PR	0,00	R	0,00		EP	0,00	
		CP	0,00	PC	0,00	I	0,00	ECP	0,00	EC	0,00
		CS	0,00	TP	0,00	FPV	0,00		TR	0,00	
Titolo 3	Spese per incremento di attività finanziarie	RS	0,00	PR	0,00	R	0,00		EP	0,00	
		CP	0,00	PC	0,00	I	0,00	ECP	0,00	EC	0,00
		CS	0,00	TP	0,00	FPV	0,00		TR	0,00	
<b>Totale Programma 1</b>	<b>Servizi per lo sviluppo del mercato del lavoro</b>	RS	0,00	PR	0,00	R	0,00		EP	0,00	
		CP	0,00	PC	0,00	I	0,00	ECP	0,00	EC	0,00
		CS	0,00	TP	0,00	FPV	0,00		TR	0,00	

**15.02 Programma 2 Formazione professionale**

Titolo 1	Spese correnti	RS	0,00	PR	0,00	R	0,00		EP	0,00	
		CP	0,00	PC	0,00	I	0,00	ECP	0,00	EC	0,00
		CS	0,00	TP	0,00	FPV	0,00		TR	0,00	
Titolo 2	Spese in conto capitale	RS	0,00	PR	0,00	R	0,00		EP	0,00	
		CP	0,00	PC	0,00	I	0,00	ECP	0,00	EC	0,00
		CS	0,00	TP	0,00	FPV	0,00		TR	0,00	
Titolo 3	Spese per incremento di attività finanziarie	RS	0,00	PR	0,00	R	0,00		EP	0,00	
		CP	0,00	PC	0,00	I	0,00	ECP	0,00	EC	0,00
		CS	0,00	TP	0,00	FPV	0,00		TR	0,00	
<b>Totale Programma 2</b>	<b>Formazione professionale</b>	RS	0,00	PR	0,00	R	0,00		EP	0,00	
		CP	0,00	PC	0,00	I	0,00	ECP	0,00	EC	0,00
		CS	0,00	TP	0,00	FPV	0,00		TR	0,00	

**15.03 Programma 3 Sostegno all'occupazione**



# CONTO DEL BILANCIO - GESTIONE DELLE SPESE

PARCO NORD MILANO

Esercizio: 2018

MISSIONE, PROGRAMMA, TITOLO	DENOMINAZIONE	RESIDUI PASSIVI AL 1/1/2018 (RS)		PAGAMENTI IN C/RESIDUI (PR)		RIACCERTAMENTO RESIDUI (R)		RESIDUI PASSIVI DA ESERCIZI PRECEDENTI (EP=RS-PR+R-P)			
		PREVISIONI DEFINITIVE DI COMPETENZA (CP)		PAGAMENTI IN C/COMPETENZA (PC)		IMPEGNI (I)		ECONOMIE DI COMPETENZA (ECP=CP-I-FPV)		RESIDUI PASSIVI DA ESERCIZIO DI COMPETENZA	
		PREVISIONI DEFINITIVE DI CASSA (CS)		TOTALE PAGAMENTI (TP=PR+PC)		FONDO PLURIENNALE VINCOLATO (FPV)				TOTALE RESIDUI PASSIVI DA RIPORTARE (TR=EP+EC)	
Titolo 1	Spese correnti	RS	0,00	PR	0,00	R	0,00			EP	0,00
		CP	0,00	PC	0,00	I	0,00	ECP	0,00	EC	0,00
		CS	0,00	TP	0,00	FPV	0,00			TR	0,00
Titolo 2	Spese in conto capitale	RS	0,00	PR	0,00	R	0,00			EP	0,00
		CP	0,00	PC	0,00	I	0,00	ECP	0,00	EC	0,00
		CS	0,00	TP	0,00	FPV	0,00			TR	0,00
Titolo 3	Spese per incremento di attività finanziarie	RS	0,00	PR	0,00	R	0,00			EP	0,00
		CP	0,00	PC	0,00	I	0,00	ECP	0,00	EC	0,00
		CS	0,00	TP	0,00	FPV	0,00			TR	0,00
<b>Totale Programma 3</b>	<b>Sostegno all'occupazione</b>	RS	0,00	PR	0,00	R	0,00			EP	0,00
		CP	0,00	PC	0,00	I	0,00	ECP	0,00	EC	0,00
		CS	0,00	TP	0,00	FPV	0,00			TR	0,00
<b>15.04 Programma 4</b>		<b>Politica regionale unitaria per il lavoro e la formazione professionale (solo per le Regioni)</b>									
Titolo 1	Spese correnti	RS	0,00	PR	0,00	R	0,00			EP	0,00
		CP	0,00	PC	0,00	I	0,00	ECP	0,00	EC	0,00
		CS	0,00	TP	0,00	FPV	0,00			TR	0,00
Titolo 2	Spese in conto capitale	RS	0,00	PR	0,00	R	0,00			EP	0,00
		CP	0,00	PC	0,00	I	0,00	ECP	0,00	EC	0,00
		CS	0,00	TP	0,00	FPV	0,00			TR	0,00
Titolo 3	Spese per incremento di attività finanziarie	RS	0,00	PR	0,00	R	0,00			EP	0,00
		CP	0,00	PC	0,00	I	0,00	ECP	0,00	EC	0,00
		CS	0,00	TP	0,00	FPV	0,00			TR	0,00
<b>Totale Programma 4</b>	<b>Politica regionale unitaria per il lavoro e la formazione professionale (solo per le Regioni)</b>	RS	0,00	PR	0,00	R	0,00			EP	0,00
		CP	0,00	PC	0,00	I	0,00	ECP	0,00	EC	0,00
		CS	0,00	TP	0,00	FPV	0,00			TR	0,00
<b>Totale Missione 15</b>	<b>Politiche per il lavoro e la formazione professionale</b>	RS	0,00	PR	0,00	R	0,00			EP	0,00
		CP	0,00	PC	0,00	I	0,00	ECP	0,00	EC	0,00
		CS	0,00	TP	0,00	FPV	0,00			TR	0,00



# CONTO DEL BILANCIO - GESTIONE DELLE SPESE

PARCO NORD MILANO

Esercizio: 2018

MISSIONE, PROGRAMMA, TITOLO	DENOMINAZIONE	RESIDUI PASSIVI AL 1/1/2018 (RS)		PAGAMENTI IN C/RESIDUI (PR)		RIACCERTAMENTO RESIDUI (R)		RESIDUI PASSIVI DA ESERCIZI PRECEDENTI (EP=RS-PR+R-P)	
		PREVISIONI DEFINITIVE DI COMPETENZA (CP)		PAGAMENTI IN C/COMPETENZA (PC)		IMPEGNI (I)		ECONOMIE DI COMPETENZA (ECP=CP-I-FPV)	
		PREVISIONI DEFINITIVE DI CASSA (CS)		TOTALE PAGAMENTI (TP=PR+PC)		FONDO PLURIENNALE VINCOLATO (FPV)		TOTALE RESIDUI PASSIVI DA RIPORTARE (TR=EP+EC)	

**Missione 16 Agricoltura, politiche agroalimentari e pesca****16.01 Programma 1 Sviluppo del settore agricolo e del sistema agroalimentare**

Titolo 1	Spese correnti	RS	0,00	PR	0,00	R	0,00		EP	0,00	
		CP	0,00	PC	0,00	I	0,00	ECP	0,00	EC	0,00
		CS	0,00	TP	0,00	FPV	0,00		TR	0,00	
Titolo 2	Spese in conto capitale	RS	0,00	PR	0,00	R	0,00		EP	0,00	
		CP	0,00	PC	0,00	I	0,00	ECP	0,00	EC	0,00
		CS	0,00	TP	0,00	FPV	0,00		TR	0,00	
Titolo 3	Spese per incremento di attività finanziarie	RS	0,00	PR	0,00	R	0,00		EP	0,00	
		CP	0,00	PC	0,00	I	0,00	ECP	0,00	EC	0,00
		CS	0,00	TP	0,00	FPV	0,00		TR	0,00	
<b>Totale Programma 1</b>	<b>Sviluppo del settore agricolo e del sistema agroalimentare</b>	RS	0,00	PR	0,00	R	0,00		EP	0,00	
		CP	0,00	PC	0,00	I	0,00	ECP	0,00	EC	0,00
		CS	0,00	TP	0,00	FPV	0,00		TR	0,00	

**16.02 Programma 2 Caccia e pesca**

Titolo 1	Spese correnti	RS	0,00	PR	0,00	R	0,00		EP	0,00	
		CP	0,00	PC	0,00	I	0,00	ECP	0,00	EC	0,00
		CS	0,00	TP	0,00	FPV	0,00		TR	0,00	
Titolo 2	Spese in conto capitale	RS	0,00	PR	0,00	R	0,00		EP	0,00	
		CP	0,00	PC	0,00	I	0,00	ECP	0,00	EC	0,00
		CS	0,00	TP	0,00	FPV	0,00		TR	0,00	
Titolo 3	Spese per incremento di attività finanziarie	RS	0,00	PR	0,00	R	0,00		EP	0,00	
		CP	0,00	PC	0,00	I	0,00	ECP	0,00	EC	0,00
		CS	0,00	TP	0,00	FPV	0,00		TR	0,00	
<b>Totale Programma 2</b>	<b>Caccia e pesca</b>	RS	0,00	PR	0,00	R	0,00		EP	0,00	
		CP	0,00	PC	0,00	I	0,00	ECP	0,00	EC	0,00
		CS	0,00	TP	0,00	FPV	0,00		TR	0,00	

**16.03 Programma 3 Politica regionale unitaria per l'agricoltura, i sistemi agroalimentari, la caccia e la pesca (solo per le Regioni)**



# CONTO DEL BILANCIO - GESTIONE DELLE SPESE

PARCO NORD MILANO

Esercizio: 2018

MISSIONE, PROGRAMMA, TITOLO	DENOMINAZIONE	RESIDUI PASSIVI AL 1/1/2018 (RS)		PAGAMENTI IN C/RESIDUI (PR)		RIACCERTAMENTO RESIDUI (R)		RESIDUI PASSIVI DA ESERCIZI PRECEDENTI (EP=RS-PR+R-P)			
		PREVISIONI DEFINITIVE DI COMPETENZA (CP)		PAGAMENTI IN C/COMPETENZA (PC)		IMPEGNI (I)		ECONOMIE DI COMPETENZA (ECP=CP-I-FPV)		RESIDUI PASSIVI DA ESERCIZIO DI COMPETENZA	
		PREVISIONI DEFINITIVE DI CASSA (CS)		TOTALE PAGAMENTI (TP=PR+PC)		FONDO PLURIENNALE VINCOLATO (FPV)				TOTALE RESIDUI PASSIVI DA RIPORTARE (TR=EP+EC)	
Titolo 1	Spese correnti	RS	0,00	PR	0,00	R	0,00			EP	0,00
		CP	0,00	PC	0,00	I	0,00	ECP	0,00	EC	0,00
		CS	0,00	TP	0,00	FPV	0,00			TR	0,00
Titolo 2	Spese in conto capitale	RS	0,00	PR	0,00	R	0,00			EP	0,00
		CP	0,00	PC	0,00	I	0,00	ECP	0,00	EC	0,00
		CS	0,00	TP	0,00	FPV	0,00			TR	0,00
Titolo 3	Spese per incremento di attività finanziarie	RS	0,00	PR	0,00	R	0,00			EP	0,00
		CP	0,00	PC	0,00	I	0,00	ECP	0,00	EC	0,00
		CS	0,00	TP	0,00	FPV	0,00			TR	0,00
<b>Totale Programma 3</b>	<b>Politica regionale unitaria per l'agricoltura, i sistemi agroalimentari, la caccia e la pesca (solo per le Regioni)</b>	RS	0,00	PR	0,00	R	0,00			EP	0,00
		CP	0,00	PC	0,00	I	0,00	ECP	0,00	EC	0,00
		CS	0,00	TP	0,00	FPV	0,00			TR	0,00
<b>Totale Missione 16</b>	<b>Agricoltura, politiche agroalimentari e pesca</b>	RS	0,00	PR	0,00	R	0,00			EP	0,00
		CP	0,00	PC	0,00	I	0,00	ECP	0,00	EC	0,00
		CS	0,00	TP	0,00	FPV	0,00			TR	0,00



# CONTO DEL BILANCIO - GESTIONE DELLE SPESE

PARCO NORD MILANO

Esercizio: 2018

MISSIONE, PROGRAMMA, TITOLO	DENOMINAZIONE	RESIDUI PASSIVI AL 1/1/2018 (RS)		PAGAMENTI IN C/RESIDUI (PR)		RIACCERTAMENTO RESIDUI (R)		RESIDUI PASSIVI DA ESERCIZI PRECEDENTI (EP=RS-PR+R-P)		
		PREVISIONI DEFINITIVE DI COMPETENZA (CP)		PAGAMENTI IN C/COMPETENZA (PC)		IMPEGNI (I)		ECONOMIE DI COMPETENZA (ECP=CP-I-FPV)		RESIDUI PASSIVI DA ESERCIZIO DI COMPETENZA
		PREVISIONI DEFINITIVE DI CASSA (CS)		TOTALE PAGAMENTI (TP=PR+PC)		FONDO PLURIENNALE VINCOLATO (FPV)				TOTALE RESIDUI PASSIVI DA RIPORTARE (TR=EP+EC)

**Missione 17 Energia e diversificazione delle fonti energetiche**

<b>17.01 Programma 1</b>	<b>Fonti energetiche</b>										
Titolo 1	Spese correnti	RS	0,00	PR	0,00	R	0,00		EP	0,00	
		CP	0,00	PC	0,00	I	0,00	ECP	0,00	EC	0,00
		CS	0,00	TP	0,00	FPV	0,00			TR	0,00
Titolo 2	Spese in conto capitale	RS	0,00	PR	0,00	R	0,00		EP	0,00	
		CP	0,00	PC	0,00	I	0,00	ECP	0,00	EC	0,00
		CS	0,00	TP	0,00	FPV	0,00			TR	0,00
Titolo 3	Spese per incremento di attività finanziarie	RS	0,00	PR	0,00	R	0,00		EP	0,00	
		CP	0,00	PC	0,00	I	0,00	ECP	0,00	EC	0,00
		CS	0,00	TP	0,00	FPV	0,00			TR	0,00
<b>Totale Programma 1</b>	<b>Fonti energetiche</b>	RS	0,00	PR	0,00	R	0,00		EP	0,00	
		CP	0,00	PC	0,00	I	0,00	ECP	0,00	EC	0,00
		CS	0,00	TP	0,00	FPV	0,00			TR	0,00
<b>17.02 Programma 2</b>	<b>Politica regionale unitaria per l'energia e la diversificazione delle fonti energetiche (solo per le Regioni)</b>										
Titolo 1	Spese correnti	RS	0,00	PR	0,00	R	0,00		EP	0,00	
		CP	0,00	PC	0,00	I	0,00	ECP	0,00	EC	0,00
		CS	0,00	TP	0,00	FPV	0,00			TR	0,00
Titolo 2	Spese in conto capitale	RS	0,00	PR	0,00	R	0,00		EP	0,00	
		CP	0,00	PC	0,00	I	0,00	ECP	0,00	EC	0,00
		CS	0,00	TP	0,00	FPV	0,00			TR	0,00
Titolo 3	Spese per incremento di attività finanziarie	RS	0,00	PR	0,00	R	0,00		EP	0,00	
		CP	0,00	PC	0,00	I	0,00	ECP	0,00	EC	0,00
		CS	0,00	TP	0,00	FPV	0,00			TR	0,00
<b>Totale Programma 2</b>	<b>Politica regionale unitaria per l'energia e la diversificazione delle fonti energetiche (solo per le Regioni)</b>	RS	0,00	PR	0,00	R	0,00		EP	0,00	
		CP	0,00	PC	0,00	I	0,00	ECP	0,00	EC	0,00
		CS	0,00	TP	0,00	FPV	0,00			TR	0,00



# CONTO DEL BILANCIO - GESTIONE DELLE SPESE

PARCO NORD MILANO

Esercizio: 2018

MISSIONE, PROGRAMMA, TITOLO	DENOMINAZIONE	RESIDUI PASSIVI AL 1/1/2018 (RS)		PAGAMENTI IN C/RESIDUI (PR)		RIACCERTAMENTO RESIDUI (R)		RESIDUI PASSIVI DA ESERCIZI PRECEDENTI (EP=RS-PR+R-P)			
		PREVISIONI DEFINITIVE DI COMPETENZA (CP)		PAGAMENTI IN C/COMPETENZA (PC)		IMPEGNI (I)		ECONOMIE DI COMPETENZA (ECP=CP-I-FPV)		RESIDUI PASSIVI DA ESERCIZIO DI COMPETENZA	
		PREVISIONI DEFINITIVE DI CASSA (CS)		TOTALE PAGAMENTI (TP=PR+PC)		FONDO PLURIENNALE VINCOLATO (FPV)				TOTALE RESIDUI PASSIVI DA RIPORTARE (TR=EP+EC)	
<b>Totale Missione 17</b>	<b>Energia e diversificazione delle fonti energetiche</b>	RS	0,00	PR	0,00	R	0,00	EP	0,00		
		CP	0,00	PC	0,00	I	0,00	ECP	0,00	EC	0,00
		CS	0,00	TP	0,00	FPV	0,00		TR	0,00	



# CONTO DEL BILANCIO - GESTIONE DELLE SPESE

PARCO NORD MILANO

Esercizio: 2018

MISSIONE, PROGRAMMA, TITOLO	DENOMINAZIONE	RESIDUI PASSIVI AL 1/1/2018 (RS)		PAGAMENTI IN C/RESIDUI (PR)		RIACCERTAMENTO RESIDUI (R)		RESIDUI PASSIVI DA ESERCIZI PRECEDENTI (EP=RS-PR+R-P)	
		PREVISIONI DEFINITIVE DI COMPETENZA (CP)		PAGAMENTI IN C/COMPETENZA (PC)		IMPEGNI (I)		ECONOMIE DI COMPETENZA (ECP=CP-I-FPV)	
		PREVISIONI DEFINITIVE DI CASSA (CS)		TOTALE PAGAMENTI (TP=PR+PC)		FONDO PLURIENNALE VINCOLATO (FPV)		TOTALE RESIDUI PASSIVI DA RIPORTARE (TR=EP+EC)	

**Missione 18 Relazioni con le altre autonomie territoriali e locali**

<b>18.01 Programma 1</b>		<b>Relazioni finanziarie con le altre autonomie territoriali</b>									
Titolo 1	Spese correnti	RS	0,00	PR	0,00	R	0,00		EP	0,00	
		CP	0,00	PC	0,00	I	0,00	ECP	0,00	EC	0,00
		CS	0,00	TP	0,00	FPV	0,00		TR	0,00	
Titolo 2	Spese in conto capitale	RS	282,92	PR	0,00	R	0,00		EP	282,92	
		CP	540.783,80	PC	75.596,98	I	176.269,60	ECP	122,00	EC	100.672,62
		CS	176.674,52	TP	75.596,98	FPV	364.392,20		TR	100.955,54	
Titolo 3	Spese per incremento di attività finanziarie	RS	0,00	PR	0,00	R	0,00		EP	0,00	
		CP	0,00	PC	0,00	I	0,00	ECP	0,00	EC	0,00
		CS	0,00	TP	0,00	FPV	0,00		TR	0,00	
<b>Totale Programma 1</b>	<b>Relazioni finanziarie con le altre autonomie territoriali</b>	RS	282,92	PR	0,00	R	0,00		EP	282,92	
		CP	540.783,80	PC	75.596,98	I	176.269,60	ECP	122,00	EC	100.672,62
		CS	176.674,52	TP	75.596,98	FPV	364.392,20		TR	100.955,54	

<b>18.02 Programma 2</b>		<b>Politica regionale unitaria per le relazioni con le altre autonomie territoriali e locali (solo per le Regioni)</b>									
Titolo 1	Spese correnti	RS	0,00	PR	0,00	R	0,00		EP	0,00	
		CP	0,00	PC	0,00	I	0,00	ECP	0,00	EC	0,00
		CS	0,00	TP	0,00	FPV	0,00		TR	0,00	
Titolo 2	Spese in conto capitale	RS	0,00	PR	0,00	R	0,00		EP	0,00	
		CP	0,00	PC	0,00	I	0,00	ECP	0,00	EC	0,00
		CS	0,00	TP	0,00	FPV	0,00		TR	0,00	
Titolo 3	Spese per incremento di attività finanziarie	RS	0,00	PR	0,00	R	0,00		EP	0,00	
		CP	0,00	PC	0,00	I	0,00	ECP	0,00	EC	0,00
		CS	0,00	TP	0,00	FPV	0,00		TR	0,00	
<b>Totale Programma 2</b>	<b>Politica regionale unitaria per le relazioni con le altre autonomie territoriali e locali (solo per le Regioni)</b>	RS	0,00	PR	0,00	R	0,00		EP	0,00	
		CP	0,00	PC	0,00	I	0,00	ECP	0,00	EC	0,00
		CS	0,00	TP	0,00	FPV	0,00		TR	0,00	



# CONTO DEL BILANCIO - GESTIONE DELLE SPESE

PARCO NORD MILANO

Esercizio: 2018

MISSIONE, PROGRAMMA, TITOLO	DENOMINAZIONE	RESIDUI PASSIVI AL 1/1/2018 (RS)		PAGAMENTI IN C/RESIDUI (PR)		RIACCERTAMENTO RESIDUI (R)		RESIDUI PASSIVI DA ESERCIZI PRECEDENTI (EP=RS-PR+R-P)			
		PREVISIONI DEFINITIVE DI COMPETENZA (CP)		PAGAMENTI IN C/COMPETENZA (PC)		IMPEGNI (I)		ECONOMIE DI COMPETENZA (ECP=CP-I-FPV)		RESIDUI PASSIVI DA ESERCIZIO DI COMPETENZA	
		PREVISIONI DEFINITIVE DI CASSA (CS)		TOTALE PAGAMENTI (TP=PR+PC)		FONDO PLURIENNALE VINCOLATO (FPV)				TOTALE RESIDUI PASSIVI DA RIPORTARE (TR=EP+EC)	
<b>Totale Missione 18</b>	<b>Relazioni con le altre autonomie territoriali e locali</b>	RS	282,92	PR	0,00	R	0,00	EP	282,92		
		CP	540.783,80	PC	75.596,98	I	176.269,60	ECP	122,00	EC	100.672,62
		CS	176.674,52	TP	75.596,98	FPV	364.392,20			TR	100.955,54





# CONTO DEL BILANCIO - GESTIONE DELLE SPESE

PARCO NORD MILANO

Esercizio: 2018

MISSIONE, PROGRAMMA, TITOLO	DENOMINAZIONE	RESIDUI PASSIVI AL 1/1/2018 (RS)		PAGAMENTI IN C/RESIDUI (PR)		RIACCERTAMENTO RESIDUI (R)		RESIDUI PASSIVI DA ESERCIZI PRECEDENTI (EP=RS-PR+R-P)			
		PREVISIONI DEFINITIVE DI COMPETENZA (CP)		PAGAMENTI IN C/COMPETENZA (PC)		IMPEGNI (I)		ECONOMIE DI COMPETENZA (ECP=CP-I-FPV)		RESIDUI PASSIVI DA ESERCIZIO DI COMPETENZA	
		PREVISIONI DEFINITIVE DI CASSA (CS)		TOTALE PAGAMENTI (TP=PR+PC)		FONDO PLURIENNALE VINCOLATO (FPV)				TOTALE RESIDUI PASSIVI DA RIPORTARE (TR=EP+EC)	
<b>Missione 19 Relazioni internazionali</b>											
<b>19.01 Programma 1 Relazioni internazionali e Cooperazione allo sviluppo</b>											
Titolo 1	Spese correnti	RS	0,00	PR	0,00	R	0,00		EP	0,00	
		CP	1.160,00	PC	0,00	I	1.160,00	ECP	0,00	EC	1.160,00
		CS	1.160,00	TP	0,00	FPV	0,00			TR	1.160,00
Titolo 2	Spese in conto capitale	RS	0,00	PR	0,00	R	0,00		EP	0,00	
		CP	0,00	PC	0,00	I	0,00	ECP	0,00	EC	0,00
		CS	0,00	TP	0,00	FPV	0,00			TR	0,00
Titolo 3	Spese per incremento di attività finanziarie	RS	0,00	PR	0,00	R	0,00		EP	0,00	
		CP	0,00	PC	0,00	I	0,00	ECP	0,00	EC	0,00
		CS	0,00	TP	0,00	FPV	0,00			TR	0,00
<b>Totale Programma 1</b>	<b>Relazioni internazionali e Cooperazione allo sviluppo</b>	RS	0,00	PR	0,00	R	0,00		EP	0,00	
		CP	1.160,00	PC	0,00	I	1.160,00	ECP	0,00	EC	1.160,00
		CS	1.160,00	TP	0,00	FPV	0,00			TR	1.160,00
<b>19.02 Programma 2 Cooperazione territoriale (solo per le Regioni)</b>											
Titolo 1	Spese correnti	RS	0,00	PR	0,00	R	0,00		EP	0,00	
		CP	0,00	PC	0,00	I	0,00	ECP	0,00	EC	0,00
		CS	0,00	TP	0,00	FPV	0,00			TR	0,00
Titolo 2	Spese in conto capitale	RS	0,00	PR	0,00	R	0,00		EP	0,00	
		CP	0,00	PC	0,00	I	0,00	ECP	0,00	EC	0,00
		CS	0,00	TP	0,00	FPV	0,00			TR	0,00
Titolo 3	Spese per incremento di attività finanziarie	RS	0,00	PR	0,00	R	0,00		EP	0,00	
		CP	0,00	PC	0,00	I	0,00	ECP	0,00	EC	0,00
		CS	0,00	TP	0,00	FPV	0,00			TR	0,00
<b>Totale Programma 2</b>	<b>Cooperazione territoriale (solo per le Regioni)</b>	RS	0,00	PR	0,00	R	0,00		EP	0,00	
		CP	0,00	PC	0,00	I	0,00	ECP	0,00	EC	0,00
		CS	0,00	TP	0,00	FPV	0,00			TR	0,00



# CONTO DEL BILANCIO - GESTIONE DELLE SPESE

PARCO NORD MILANO

Esercizio: 2018

MISSIONE, PROGRAMMA, TITOLO	DENOMINAZIONE	RESIDUI PASSIVI AL 1/1/2018 (RS)		PAGAMENTI IN C/RESIDUI (PR)		RIACCERTAMENTO RESIDUI (R)		RESIDUI PASSIVI DA ESERCIZI PRECEDENTI (EP=RS-PR+R-P)			
		PREVISIONI DEFINITIVE DI COMPETENZA (CP)		PAGAMENTI IN C/COMPETENZA (PC)		IMPEGNI (I)		ECONOMIE DI COMPETENZA (ECP=CP-I-FPV)		RESIDUI PASSIVI DA ESERCIZIO DI COMPETENZA	
		PREVISIONI DEFINITIVE DI CASSA (CS)		TOTALE PAGAMENTI (TP=PR+PC)		FONDO PLURIENNALE VINCOLATO (FPV)		TOTALE RESIDUI PASSIVI DA RIPORTARE (TR=EP+EC)			
<b>Totale Missione 19</b>	<b>Relazioni internazionali</b>	RS	0,00	PR	0,00	R	0,00	EP	0,00		
		CP	1.160,00	PC	0,00	I	1.160,00	ECP	0,00	EC	1.160,00
		CS	1.160,00	TP	0,00	FPV	0,00	TR	1.160,00		



# CONTO DEL BILANCIO - GESTIONE DELLE SPESE

PARCO NORD MILANO

Esercizio: 2018

MISSIONE, PROGRAMMA, TITOLO	DENOMINAZIONE	RESIDUI PASSIVI AL 1/1/2018 (RS)		PAGAMENTI IN C/RESIDUI (PR)		RIACCERTAMENTO RESIDUI (R)		RESIDUI PASSIVI DA ESERCIZI PRECEDENTI (EP=RS-PR+R-P)			
		PREVISIONI DEFINITIVE DI COMPETENZA (CP)		PAGAMENTI IN C/COMPETENZA (PC)		IMPEGNI (I)		ECONOMIE DI COMPETENZA (ECP=CP-I-FPV)		RESIDUI PASSIVI DA ESERCIZIO DI COMPETENZA	
		PREVISIONI DEFINITIVE DI CASSA (CS)		TOTALE PAGAMENTI (TP=PR+PC)		FONDO PLURIENNALE VINCOLATO (FPV)				TOTALE RESIDUI PASSIVI DA RIPORTARE (TR=EP+EC)	
<b>Missione 20 Fondi e accantonamenti</b>											
<b>20.01 Programma 1</b>	<b>Fondo di riserva</b>										
Titolo 1	Spese correnti	RS	0,00	PR	0,00	R	0,00		EP	0,00	
		CP	0,00	PC	0,00	I	0,00	ECP	0,00	EC	0,00
		CS	33.000,00	TP	0,00	FPV	0,00			TR	0,00
Titolo 2	Spese in conto capitale	RS	0,00	PR	0,00	R	0,00		EP	0,00	
		CP	0,00	PC	0,00	I	0,00	ECP	0,00	EC	0,00
		CS	0,00	TP	0,00	FPV	0,00			TR	0,00
<b>Totale Programma 1</b>	<b>Fondo di riserva</b>	RS	0,00	PR	0,00	R	0,00		EP	0,00	
		CP	0,00	PC	0,00	I	0,00	ECP	0,00	EC	0,00
		CS	33.000,00	TP	0,00	FPV	0,00			TR	0,00
<b>20.02 Programma 2</b>	<b>Fondo crediti di dubbia esigibilità</b>										
Titolo 1	Spese correnti	RS	0,00	PR	0,00	R	0,00		EP	0,00	
		CP	3.927,25	PC	0,00	I	0,00	ECP	3.927,25	EC	0,00
		CS	3.927,25	TP	0,00	FPV	0,00			TR	0,00
Titolo 2	Spese in conto capitale	RS	0,00	PR	0,00	R	0,00		EP	0,00	
		CP	0,00	PC	0,00	I	0,00	ECP	0,00	EC	0,00
		CS	0,00	TP	0,00	FPV	0,00			TR	0,00
<b>Totale Programma 2</b>	<b>Fondo crediti di dubbia esigibilità</b>	RS	0,00	PR	0,00	R	0,00		EP	0,00	
		CP	3.927,25	PC	0,00	I	0,00	ECP	3.927,25	EC	0,00
		CS	3.927,25	TP	0,00	FPV	0,00			TR	0,00
<b>20.03 Programma 3</b>	<b>Altri Fondi</b>										
Titolo 1	Spese correnti	RS	0,00	PR	0,00	R	0,00		EP	0,00	
		CP	5.000,00	PC	0,00	I	0,00	ECP	5.000,00	EC	0,00
		CS	5.000,00	TP	0,00	FPV	0,00			TR	0,00
Titolo 2	Spese in conto capitale	RS	0,00	PR	0,00	R	0,00		EP	0,00	
		CP	0,00	PC	0,00	I	0,00	ECP	0,00	EC	0,00
		CS	0,00	TP	0,00	FPV	0,00			TR	0,00



# CONTO DEL BILANCIO - GESTIONE DELLE SPESE

PARCO NORD MILANO

Esercizio: 2018

MISSIONE, PROGRAMMA, TITOLO	DENOMINAZIONE	RESIDUI PASSIVI AL 1/1/2018 (RS)		PAGAMENTI IN C/RESIDUI (PR)		RIACCERTAMENTO RESIDUI (R)		RESIDUI PASSIVI DA ESERCIZI PRECEDENTI (EP=RS-PR+R-P)			
		PREVISIONI DEFINITIVE DI COMPETENZA (CP)		PAGAMENTI IN C/COMPETENZA (PC)		IMPEGNI (I)		ECONOMIE DI COMPETENZA (ECP=CP-I-FPV)		RESIDUI PASSIVI DA ESERCIZIO DI COMPETENZA	
		PREVISIONI DEFINITIVE DI CASSA (CS)		TOTALE PAGAMENTI (TP=PR+PC)		FONDO PLURIENNALE VINCOLATO (FPV)				TOTALE RESIDUI PASSIVI DA RIPORTARE (TR=EP+EC)	
<b>Totale Programma 3</b>	<b>Altri Fondi</b>	RS	0,00	PR	0,00	R	0,00			EP	0,00
		CP	5.000,00	PC	0,00	I	0,00	ECP	5.000,00	EC	0,00
		CS	5.000,00	TP	0,00	FPV	0,00			TR	0,00
<b>Totale Missione 20</b>	<b>Fondi e accantonamenti</b>	RS	0,00	PR	0,00	R	0,00			EP	0,00
		CP	8.927,25	PC	0,00	I	0,00	ECP	8.927,25	EC	0,00
		CS	41.927,25	TP	0,00	FPV	0,00			TR	0,00



# CONTO DEL BILANCIO - GESTIONE DELLE SPESE

PARCO NORD MILANO

Esercizio: 2018

MISSIONE, PROGRAMMA, TITOLO	DENOMINAZIONE	RESIDUI PASSIVI AL 1/1/2018 (RS)		PAGAMENTI IN C/RESIDUI (PR)		RIACCERTAMENTO RESIDUI (R)		RESIDUI PASSIVI DA ESERCIZI PRECEDENTI (EP=RS-PR+R-P)	
		PREVISIONI DEFINITIVE DI COMPETENZA (CP)		PAGAMENTI IN C/COMPETENZA (PC)		IMPEGNI (I)		ECONOMIE DI COMPETENZA (ECP=CP-I-FPV)	
		PREVISIONI DEFINITIVE DI CASSA (CS)		TOTALE PAGAMENTI (TP=PR+PC)		FONDO PLURIENNALE VINCOLATO (FPV)		TOTALE RESIDUI PASSIVI DA RIPORTARE (TR=EP+EC)	
<b>Missione 50</b>	<b>Debito pubblico</b>								
<b>50.01 Programma 1</b>	<b>Quota interessi ammortamento mutui e prestiti obbligazionari</b>								
Titolo 1	Spese correnti	RS	0,00	PR	0,00	R	0,00	EP	0,00
		CP	1.498,61	PC	1.498,61	I	1.498,61	ECP	0,00
		CS	1.498,61	TP	1.498,61	FPV	0,00	TR	0,00
<b>Totale Programma 1</b>	<b>Quota interessi ammortamento mutui e prestiti obbligazionari</b>	RS	0,00	PR	0,00	R	0,00	EP	0,00
		CP	1.498,61	PC	1.498,61	I	1.498,61	ECP	0,00
		CS	1.498,61	TP	1.498,61	FPV	0,00	TR	0,00
<b>50.02 Programma 2</b>	<b>Quota capitale ammortamento mutui e prestiti obbligazionari</b>								
Titolo 4	Rimborso di prestiti	RS	0,00	PR	0,00	R	0,00	EP	0,00
		CP	4.020,55	PC	4.020,55	I	4.020,55	ECP	0,00
		CS	4.020,55	TP	4.020,55	FPV	0,00	TR	0,00
<b>Totale Programma 2</b>	<b>Quota capitale ammortamento mutui e prestiti obbligazionari</b>	RS	0,00	PR	0,00	R	0,00	EP	0,00
		CP	4.020,55	PC	4.020,55	I	4.020,55	ECP	0,00
		CS	4.020,55	TP	4.020,55	FPV	0,00	TR	0,00
<b>Totale Missione 50</b>	<b>Debito pubblico</b>	RS	0,00	PR	0,00	R	0,00	EP	0,00
		CP	5.519,16	PC	5.519,16	I	5.519,16	ECP	0,00
		CS	5.519,16	TP	5.519,16	FPV	0,00	TR	0,00



# CONTO DEL BILANCIO - GESTIONE DELLE SPESE

PARCO NORD MILANO

Esercizio: 2018

MISSIONE, PROGRAMMA, TITOLO	DENOMINAZIONE	RESIDUI PASSIVI AL 1/1/2018 (RS)		PAGAMENTI IN C/RESIDUI (PR)		RIACCERTAMENTO RESIDUI (R)		RESIDUI PASSIVI DA ESERCIZI PRECEDENTI (EP=RS-PR+R-P)	
		PREVISIONI DEFINITIVE DI COMPETENZA (CP)		PAGAMENTI IN C/COMPETENZA (PC)		IMPEGNI (I)		ECONOMIE DI COMPETENZA (ECP=CP-I-FPV)	
		PREVISIONI DEFINITIVE DI CASSA (CS)		TOTALE PAGAMENTI (TP=PR+PC)		FONDO PLURIENNALE VINCOLATO (FPV)		TOTALE RESIDUI PASSIVI DA RIPORTARE (TR=EP+EC)	
<b>Missione 60</b>		<b>Anticipazioni finanziarie</b>							
<b>60.01 Programma 1</b>		<b>Restituzione anticipazione di tesoreria</b>							
Titolo 1	Spese correnti	RS	8.000,00	PR	8.000,00	R	0,00	EP	0,00
		CP	1.524,43	PC	1.474,43	I	1.474,43	ECP	50,00
		CS	9.524,43	TP	9.474,43	FPV	0,00	TR	0,00
Titolo 5	Chiusura Anticipazioni da istituto tesoriere/cassiere	RS	0,00	PR	0,00	R	0,00	EP	0,00
		CP	5.000.000,00	PC	0,00	I	0,00	ECP	5.000.000,00
		CS	5.000.000,00	TP	0,00	FPV	0,00	TR	0,00
<b>Totale Programma 1</b>	<b>Restituzione anticipazione di tesoreria</b>	RS	8.000,00	PR	8.000,00	R	0,00	EP	0,00
		CP	5.001.524,43	PC	1.474,43	I	1.474,43	ECP	5.000.050,00
		CS	5.009.524,43	TP	9.474,43	FPV	0,00	TR	0,00
<b>Totale Missione 60</b>	<b>Anticipazioni finanziarie</b>	RS	8.000,00	PR	8.000,00	R	0,00	EP	0,00
		CP	5.001.524,43	PC	1.474,43	I	1.474,43	ECP	5.000.050,00
		CS	5.009.524,43	TP	9.474,43	FPV	0,00	TR	0,00



# CONTO DEL BILANCIO - GESTIONE DELLE SPESE

PARCO NORD MILANO

Esercizio: 2018

MISSIONE, PROGRAMMA, TITOLO	DENOMINAZIONE	RESIDUI PASSIVI AL 1/1/2018 (RS)		PAGAMENTI IN C/RESIDUI (PR)		RIACCERTAMENTO RESIDUI (R)		RESIDUI PASSIVI DA ESERCIZI PRECEDENTI (EP=RS-PR+R-P)			
		PREVISIONI DEFINITIVE DI COMPETENZA (CP)		PAGAMENTI IN C/COMPETENZA (PC)		IMPEGNI (I)		ECONOMIE DI COMPETENZA (ECP=CP-I-FPV)			
		PREVISIONI DEFINITIVE DI CASSA (CS)		TOTALE PAGAMENTI (TP=PR+PC)		FONDO PLURIENNALE VINCOLATO (FPV)		TOTALE RESIDUI PASSIVI DA RIPORTARE (TR=EP+EC)			
<b>Missione 99</b>		<b>Servizi per conto terzi</b>									
<b>99.01 Programma 1</b>	<b>Servizi per conto terzi e Partite di giro</b>										
Titolo 7	Spese per conto terzi e partite di giro	RS	20.996,93	PR	2.323,90	R	0,00		EP	18.673,03	
		CP	3.725.000,00	PC	909.501,37	I	1.044.198,22	ECP	2.680.801,78	EC	134.696,85
		CS	3.745.996,93	TP	911.825,27	FPV	0,00		TR	153.369,88	
<b>Totale Programma 1</b>	<b>Servizi per conto terzi e Partite di giro</b>	RS	20.996,93	PR	2.323,90	R	0,00		EP	18.673,03	
		CP	3.725.000,00	PC	909.501,37	I	1.044.198,22	ECP	2.680.801,78	EC	134.696,85
		CS	3.745.996,93	TP	911.825,27	FPV	0,00		TR	153.369,88	
<b>99.02 Programma 2</b>	<b>Anticipazioni per il finanziamento del sistema sanitario nazionale</b>										
Titolo 7	Spese per conto terzi e partite di giro	RS	0,00	PR	0,00	R	0,00		EP	0,00	
		CP	0,00	PC	0,00	I	0,00	ECP	0,00	EC	0,00
		CS	0,00	TP	0,00	FPV	0,00		TR	0,00	
<b>Totale Programma 2</b>	<b>Anticipazioni per il finanziamento del sistema sanitario nazionale</b>	RS	0,00	PR	0,00	R	0,00		EP	0,00	
		CP	0,00	PC	0,00	I	0,00	ECP	0,00	EC	0,00
		CS	0,00	TP	0,00	FPV	0,00		TR	0,00	
<b>Totale Missione 99</b>	<b>Servizi per conto terzi</b>	RS	20.996,93	PR	2.323,90	R	0,00		EP	18.673,03	
		CP	3.725.000,00	PC	909.501,37	I	1.044.198,22	ECP	2.680.801,78	EC	134.696,85
		CS	3.745.996,93	TP	911.825,27	FPV	0,00		TR	153.369,88	
<b>Totale Missioni</b>		RS	971.385,26	PR	785.938,94	R	-49.989,98		EP	135.456,34	
		CP	15.493.290,39	PC	4.895.451,32	I	6.121.232,34	ECP	8.348.608,84	EC	1.225.781,02
		CS	15.474.226,44	TP	5.681.390,26	FPV	1.023.449,21		TR	1.361.237,36	
<b>Totale Generale</b>		RS	971.385,26	PR	785.938,94	R	-49.989,98		EP	135.456,34	
		CP	15.493.290,39	PC	4.895.451,32	I	6.121.232,34	ECP	8.348.608,84	EC	1.225.781,02
		CS	15.474.226,44	TP	5.681.390,26	FPV	1.023.449,21		TR	1.361.237,36	



*Parco Nord Milano*

## **CONTO DEL BILANCIO**

**- Quadri riassuntivi -**





# QUADRO GENERALE RIASSUNTIVO

PARCO NORD MILANO

Esercizio: 2018

ENTRATE	ACCERTAMENTI	INCASSI	SPESE	IMPEGNI	PAGAMENTI
Fondo di cassa all'inizio dell'esercizio		1.217.879,03			
Utilizzo avanzo di amministrazione	0,00		Disavanzo di amministrazione	0,00	
Fondo pluriennale vincolato di parte corrente	360.279,99				
Fondo pluriennale vincolato in c/capitale	988.046,24				
Titolo 1 - Entrate correnti di natura tributaria, contributiva e perequativa	0,00	0,00	Titolo 1 - Spese correnti	4.201.078,43	3.920.440,61
Titolo 2 - Trasferimenti correnti	3.845.220,02	3.809.291,37	Fondo pluriennale vincolato di parte corrente	505.810,00	
Titolo 3 - Entrate extratributarie	485.772,71	392.761,55	Titolo 2 - Spese in conto capitale	871.935,14	845.103,83
Titolo 4 - Entrate in conto capitale	601.258,80	547.461,63	Fondo pluriennale vincolato in c/capitale	517.639,21	
Titolo 5 - Entrate da riduzione di attività finanziarie	0,00	0,00	Titolo 3 - Spese per incremento di attività finanziarie	0,00	0,00
			Fondo pluriennale vincolato per attività finanziarie	0,00	
<b>Totale entrate finali</b>	4.932.251,53	4.749.514,55	<b>Totale spese finali</b>	6.096.462,78	4.765.544,44
Titolo 6 - Accensione di prestiti	0,00	0,00	Titolo 4 - Rimborso di prestiti	4.020,55	4.020,55
			di cui: Fondo anticipazioni di liquidità (DL 35/2013 e successive modifiche e rifinanziamenti)	0,00	
Titolo 7 - Anticipazioni da istituto tesoriere/cassiere	0,00	0,00	Titolo 5 - Chiusura Anticipazioni da istituto tesoriere/cassiere	0,00	0,00
Titolo 9 - Entrate per conto di terzi e partite di giro	1.044.198,22	1.026.730,23	Titolo 7 - Spese per conto terzi e partite di giro	1.044.198,22	911.825,27
<b>Totale entrate dell'esercizio</b>	5.976.449,75	5.776.244,78	<b>Totale spese dell'esercizio</b>	7.144.681,55	5.681.390,26
<b>TOTALE COMPLESSIVO ENTRATE</b>	7.324.775,98	6.994.123,81	<b>TOTALE COMPLESSIVO SPESE</b>	7.144.681,55	5.681.390,26
<b>DISAVANZO DELL'ESERCIZIO</b>	0,00		<b>AVANZO DI COMPETENZA/FONDO DI CASSA</b>	180.094,43	1.312.733,55
<b>TOTALE A PAREGGIO</b>	7.324.775,98	6.994.123,81	<b>TOTALE A PAREGGIO</b>	7.324.775,98	6.994.123,81



EQUILIBRIO ECONOMICO-FINANZIARIO		COMPETENZA (ACCERTAMENTI E IMPEGNI IMPUTATI ALL'ESERCIZIO)
Fondo di cassa all'inizio dell'esercizio		1.217.879,03
A) Fondo pluriennale vincolato per spese correnti	(+)	360.279,99
AA) Recupero disavanzo di amministrazione esercizio precedente	(-)	0,00
B) Entrate titoli 1.00 - 2.00 - 3.00	(+)	4.330.992,73
<i>di cui per estinzione anticipata di prestiti</i>		0,00
C) Entrate Titolo 4.02.06 - Contributi agli investimenti direttamente destinati al rimborso dei prestiti da amministrazioni pubbliche	(+)	0,00
D) Spese Titolo 1.00 - Spese correnti	(-)	4.201.078,43
DD) Fondo pluriennale vincolato di parte corrente (di spesa)	(-)	505.810,00
E) Spese Titolo 2.04 - Trasferimenti in conto capitale	(-)	0,00
F) Spese Titolo 4.00 - Quote di capitale amm.to dei mutui e prestiti obbligazionari	(-)	4.020,55
<i>di cui per estinzione anticipata di prestiti</i>		0,00
<i>di cui Fondo anticipazioni di liquidità (DL 35/2013 e successive modifiche e rifinanziamenti)</i>		0,00
<b>G) Somma finale (G=A-AA+B+C-D-DD-E-F)</b>		<b>-19.636,26</b>
<b>ALTRE POSTE DIFFERENZIALI, PER ECCEZIONI PREVISTE DA NORME DI LEGGE E DAI PRINCIPI CONTABILI, CHE HANNO EFFETTO SULL'EQUILIBRIO EX ARTICOLO 162, COMMA 6, DEL TESTO UNICO DELLE LEGGI SULL'ORDINAMENTO DEGLI ENTI LOCALI</b>		
H) Utilizzo avanzo di amministrazione per spese correnti	(+)	0,00
<i>di cui per estinzione anticipata di prestiti</i>		0,00
I) Entrate di parte capitale destinate a spese correnti in base a specifiche disposizioni di legge o dei principi contabili	(+)	0,00
<i>di cui per estinzione anticipata di prestiti</i>		0,00
L) Entrate di parte corrente destinate a spese di investimento in base a specifiche disposizioni di legge o dei principi contabili	(-)	0,00
M) Entrate da accensione di prestiti destinate a estinzione anticipata dei prestiti	(+)	0,00
<b>EQUILIBRIO DI PARTE CORRENTE (*)</b>		
	<b>O=G+H+I-L+M</b>	<b>-19.636,26</b>



EQUILIBRIO ECONOMICO-FINANZIARIO		COMPETENZA (ACCERTAMENTI E IMPEGNI IMPUTATI ALL'ESERCIZIO)
P) Utilizzo avanzo di amministrazione per spese di investimento	(+)	0,00
Q) Fondo pluriennale vincolato per spese in conto capitale (di entrata)	(+)	988.046,24
R) Entrate Titoli 4.00-5.00-6.00	(+)	601.258,80
C) Entrate Titolo 4.02.06 - Contributi agli investimenti direttamente destinati al rimborso dei prestiti da amministrazioni pubbliche	(-)	0,00
I) Entrate di parte capitale destinate a spese correnti in base a specifiche disposizioni di legge o dei principi contabili	(-)	0,00
S1) Entrate Titolo 5.02 per Riscossioni di crediti	(-)	0,00
S2) Entrate Titolo 5.03 per Riscossione crediti di medio-lungo termine	(-)	0,00
T) Entrate Titolo 5.04 relative a Altre entrate per riduzione di attività finanziarie	(-)	0,00
L) Entrate di parte corrente destinate a spese di investimento in base a specifiche disposizioni di legge o dei principi contabili	(+)	0,00
M) Entrate da accensione di prestiti destinate a estinzione anticipata dei prestiti	(-)	0,00
U) Spese Titolo 2.00 - Spese in conto capitale	(-)	871.935,14
UU) Fondo pluriennale vincolato in c/capitale (di spesa)	(-)	517.639,21
V) Spese Titolo 3.01 per Acquisizioni di attività finanziarie	(-)	0,00
E) Spese Titolo 2.04 - Trasferimenti in conto capitale	(+)	0,00
<b>EQUILIBRIO DI PARTE CAPITALE</b>		
	<b>Z = P+Q+R-C-I-S1-S2-T+L-M-U-UU-V+E</b>	199.730,69



EQUILIBRIO ECONOMICO-FINANZIARIO		COMPETENZA (ACCERTAMENTI E IMPEGNI IMPUTATI ALL'ESERCIZIO)
S1) Entrate Titolo 5.02 per Riscossione crediti di breve termine	(+)	0,00
S2) Entrate Titolo 5.03 per Riscossione crediti di medio-lungo termine	(+)	0,00
T) Entrate Titolo 5.04 relative a Altre entrate per riduzioni di attività finanziarie	(+)	0,00
X1) Spese Titolo 3.02 per Concessione crediti di breve termine	(-)	0,00
X2) Spese Titolo 3.03 per Concessione crediti di medio-lungo termine	(-)	0,00
Y) Spese Titolo 3.04 per Altre spese per incremento di attività finanziarie	(-)	0,00
<b>EQUILIBRIO FINALE</b>		
	<b>W = O+Z+S1+S2+T-X1-X2-Y</b>	180.094,43
<b>Saldo corrente ai fini della copertura degli investimenti pluriennali:</b>		
Equilibrio di parte corrente (O)		-19.636,26
Utilizzo risultato di amministrazione per il finanziamento di spese correnti (H)	(-)	0,00
Entrate non ricorrenti che non hanno dato copertura a impegni	(-)	0,00
<b>Equilibrio di parte corrente ai fini della copertura degli investimenti pluriennali</b>		-19.636,26



*Parco Nord Milano*

**CONTO**  
**ECONOMICO**



CONTI ECONOMICI		Importo 2018	Importo 2017
<b>A) COMPONENTI POSITIVI DELLA GESTIONE</b>			
1	Proventi da tributi	0,00	0,00
2	Proventi da fondi perequativi	0,00	0,00
3	Proventi da trasferimenti e contributi	4.877.741,39	4.648.359,72
a	Proventi da trasferimenti correnti	3.845.220,02	3.694.012,45
b	Quota annuale di contributi agli investimenti	1.032.521,37	954.347,27
c	Contributi agli investimenti	0,00	0,00
4	Ricavi delle vendite e prestazioni e proventi da servizi pubblici	400.293,57	373.791,08
a	Proventi derivanti dalla gestione dei beni	36.077,29	31.869,72
b	Ricavi della vendita di beni	17.816,22	14.769,19
c	Ricavi e proventi dalla prestazione di servizi	346.400,06	327.152,17
5	Variazioni nelle rimanenze di prodotti in corso di lavorazione, etc. (+/-)	0,00	0,00
6	Variazione dei lavori in corso su ordinazione	0,00	0,00
7	Incrementi di immobilizzazioni per lavori interni	0,00	0,00
8	Altri ricavi e proventi diversi	85.479,07	100.854,63
<b>TOTALE COMPONENTI POSITIVI DELLA GESTIONE (A)</b>		<b>5.363.514,03</b>	<b>5.123.005,43</b>
<b>B) COMPONENTI NEGATIVI DELLA GESTIONE</b>			
9	Acquisto di materie prime e/o beni di consumo	91.056,24	103.390,26
10	Prestazioni di servizi	1.498.607,07	2.179.062,34
11	Utilizzo beni di terzi	5.700,66	7.484,58
12	Trasferimenti e contributi	2.160,00	2.466,92
a	Trasferimenti correnti	2.160,00	2.466,92
b	Contributi agli investimenti ad altre Amministrazioni pubb.	0,00	0,00
c	Contributi agli investimenti ad altri soggetti	0,00	0,00
13	Personale	1.480.409,71	1.358.754,14
14	Ammortamenti e svalutazioni	554.268,19	595.137,19
a	Ammortamenti di immobilizzazioni Immateriali	21.896,99	1.220,00
b	Ammortamenti di immobilizzazioni materiali	529.194,90	593.917,19
c	Altre svalutazioni delle immobilizzazioni	0,00	0,00
d	Svalutazione dei crediti	3.176,30	0,00
15	Variazioni nelle rimanenze di materie prime e/o beni di consumo (+/-)	100,00	2.000,00
16	Accantonamenti per rischi	0,00	0,00
17	Altri accantonamenti	0,00	0,00
18	Oneri diversi di gestione	124.545,84	117.320,20
<b>TOTALE COMPONENTI NEGATIVI DELLA GESTIONE (B)</b>		<b>3.756.847,71</b>	<b>4.365.615,63</b>
<b>DIFFERENZA FRA COMP. POSITIVI E NEGATIVI DELLA GESTIONE ( A-B)</b>		<b>1.606.666,32</b>	<b>757.389,80</b>
<b>C) PROVENTI ED ONERI FINANZIARI</b>			
Proventi finanziari			
19	Proventi da partecipazioni	0,00	0,00
a	da società controllate	0,00	0,00
b	da società partecipate	0,00	0,00
c	da altri soggetti	0,00	0,00
20	Altri proventi finanziari	0,07	0,01
<b>Totale proventi finanziari</b>		<b>0,07</b>	<b>0,01</b>
Oneri finanziari			
21	Interessi ed altri oneri finanziari	3.337,19	9.753,83
a	Interessi passivi	3.337,19	9.753,83
b	Altri oneri finanziari	0,00	0,00
<b>Totale oneri finanziari</b>		<b>3.337,19</b>	<b>9.753,83</b>
<b>TOTALE PROVENTI ED ONERI FINANZIARI (C)</b>		<b>-3.337,12</b>	<b>-9.753,82</b>
<b>D) RETTIFICHE DI VALORE ATTIVITA' FINANZIARIE</b>			
22	Rivalutazioni	0,00	0,00
23	Svalutazioni	0,00	0,00
<b>TOTALE RETTIFICHE (D)</b>		<b>0,00</b>	<b>0,00</b>
<b>E) PROVENTI ED ONERI STRAORDINARI</b>			
Proventi straordinari			
24	Proventi straordinari		
a	Proventi da permessi di costruire	0,00	0,00
b	Proventi da trasferimenti in conto capitale	0,00	0,00
c	Sopravvenienze attive e insussistenze del passivo	43.227,91	29.760,71
d	Plusvalenze patrimoniali	0,00	0,00
e	Altri proventi straordinari	0,00	0,00
<b>Totale proventi straordinari</b>		<b>43.227,91</b>	<b>29.760,71</b>
Oneri straordinari			
25	Oneri straordinari		
a	Trasferimenti in conto capitale	0,00	0,00
b	Sopravvenienze passive e insussistenze dell'attivo	12.832,29	0,00
c	Minusvalenze patrimoniali	0,00	0,00
d	Altri oneri straordinari	0,00	0,00
<b>Totale oneri straordinari</b>		<b>12.832,29</b>	<b>0,00</b>
<b>TOTALE PROVENTI ED ONERI STRAORDINARI (E)</b>		<b>30.395,62</b>	<b>29.760,71</b>
<b>RISULTATO PRIMA DELLE IMPOSTE (A-B+C+D+E)</b>		<b>1.633.724,82</b>	<b>777.396,69</b>
26	Imposte	92.981,13	90.748,14
27	<b>RISULTATO DELL'ESERCIZIO</b>	<b>1.540.743,69</b>	<b>686.648,55</b>



*Parco Nord Milano*

**CONTO**  
**del**  
**PATRIMONIO**



STATO PATRIMONIALE (ATTIVO)		Importo 2018	Importo 2017
1	<b>A) CREDITI vs. LO STATO ED ALTRE AMMINISTRAZIONI PUBBLICHE PER LA PARTECIPAZIONE AL FONDO DI DOTAZIONE</b>	0,00	0,00
	<b>TOTALE CREDITI vs PARTECIPANTI (A)</b>	0,00	0,00
	<b>B) IMMOBILIZZAZIONI</b>		
I	Immobilizzazioni immateriali		
1	costi di impianto e di ampliamento	0,00	0,00
2	costi di ricerca sviluppo e pubblicità	0,00	0,00
3	diritti di brevetto ed utilizzazione opere dell'ingegno	0,00	0,00
4	concessioni, licenze, marchi e diritti simile	3.821,18	0,00
5	avviamento	0,00	0,00
6	immobilizzazioni in corso ed acconti	0,00	0,00
9	altre	0,00	0,00
	<b>Totale immobilizzazioni immateriali</b>	3.821,18	0,00
	Immobilizzazioni materiali (3)		
II 1	Beni demaniali	0,00	0,00
1.1	Terreni	0,00	0,00
1.2	Fabbricati	0,00	0,00
1.3	Infrastrutture	0,00	0,00
1.9	Altri beni demaniali	0,00	0,00
III 2	Altre immobilizzazioni materiali (3)	36.143.182,29	35.985.438,79
2.1	Terreni	17.919.846,08	17.627.144,29
a	di cui in leasing finanziario	0,00	0,00
2.2	Fabbricati	18.075.468,67	18.207.160,48
a	di cui in leasing finanziario	0,00	0,00
2.3	Impianti e macchinari	18.773,30	18.877,61
a	di cui in leasing finanziario	0,00	0,00
2.4	Attrezzature industriali e commerciali	0,00	0,00
2.5	Mezzi di trasporto	7.320,74	9.760,99
2.6	Macchine per ufficio e hardware	27.851,14	21.936,12
2.7	Mobili e arredi	5.442,40	5.680,28
2.8	Infrastrutture	0,00	0,00
2.99	Altri beni materiali	88.479,96	94.879,02
3	Immobilizzazioni in corso ed acconti	0,00	0,00
	<b>Totale immobilizzazioni materiali</b>	36.143.182,29	35.985.438,79
IV	Immobilizzazioni Finanziarie (1)		
1	Partecipazioni in	0,00	0,00
a	imprese controllate	0,00	0,00
b	imprese partecipate	0,00	0,00
c	altri soggetti	0,00	0,00
2	Crediti verso	0,00	0,00
a	altre amministrazioni pubbliche	0,00	0,00
b	imprese controllate	0,00	0,00
c	imprese partecipate	0,00	0,00
d	altri soggetti	0,00	0,00
3	Altri titoli	9.857,53	9.857,53
	<b>Totale immobilizzazioni Finanziarie</b>	9.857,53	9.857,53
	<b>TOTALE IMMOBILIZZAZIONI (B)</b>	36.156.861,00	35.995.296,32
	<b>C) ATTIVO CIRCOLANTE</b>		
I	Rimanenze	2.720,00	2.820,00
	<b>Totale rimanenze</b>	2.720,00	2.820,00
II	Crediti (2)		
1	Crediti di natura tributaria	2.915,85	0,00
a	Crediti da tributi destinati al finanziamento della sanità	0,00	0,00
b	Altri crediti da tributi	2.915,85	0,00
c	Crediti da Fondi perequativi	0,00	0,00
2	Crediti per trasferimenti e contributi	1.478.441,35	1.394.633,28
a	verso amministrazioni pubbliche	1.476.301,35	1.394.633,28
b	imprese controllate	0,00	0,00
c	imprese partecipate	0,00	0,00
d	verso altri soggetti	2.140,00	0,00
3	Verso clienti ed utenti	232.422,79	141.271,17
4	Altri Crediti	29.807,50	23.486,66
a	verso l'erario	0,00	0,00
b	per attività svolta per c/terzi	0,00	0,00
c	altri	29.807,50	23.486,66
	<b>Totale crediti</b>	1.743.587,49	1.559.391,11
III	ATTIVITA' FINANZIARIE CHE NON COSTITUISCONO IMMOBILIZZI		
1	partecipazioni	0,00	0,00
2	altri titoli	0,00	0,00
	<b>Totale attività finanziarie che non costituiscono immobilizzi</b>	0,00	0,00
IV	DISPONIBILITA' LIQUIDE		
1	Conto di tesoreria	1.312.733,55	1.217.879,03
a	Istituto tesoriere	1.312.733,55	1.217.879,03
b	presso Banca d'Italia	0,00	0,00
2	Altri depositi bancari e postali	0,00	0,00
3	Denaro e valori in cassa	0,00	0,00
4	Altri conti presso la tesoreria statale intestati all'ente	0,00	0,00
	<b>Totale disponibilità liquide</b>	1.312.733,55	1.217.879,03
	<b>TOTALE ATTIVO CIRCOLANTE (C)</b>	3.059.041,04	2.780.090,14
	<b>D) RATEI E RISCONTI</b>		
1	Ratei attivi	0,00	0,00
2	Risconti attivi	0,00	0,00
	<b>TOTALE RATEI E RISCONTI D)</b>	0,00	0,00
	<b>TOTALE DELL'ATTIVO</b>	39.215.902,04	38.775.386,46





STATO PATRIMONIALE (PASSIVO)		Importo 2018	Importo 2017
<b>A) PATRIMONIO NETTO</b>			
I	Fondo di dotazione	12.168.690,15	12.168.690,15
II	Riserve	18.390.174,53	19.189.585,64
a	da risultato economico di esercizi precedenti	805.675,82	119.027,27
b	da capitale	0,00	0,00
c	da permessi di costruire	0,00	0,00
d	riserve indisponibili per beni demaniali e patrimoniali indisponibili e per i beni culturali	17.584.498,71	19.070.558,37
e	altre riserve indisponibili	0,00	0,00
III	Risultato economico dell'esercizio	1.540.743,69	686.648,55
<b>TOTALE PATRIMONIO NETTO (A)</b>		<b>32.099.608,37</b>	<b>32.044.924,34</b>
<b>B) FONDI PER RISCHI ED ONERI</b>			
1	per trattamento di quiescenza	0,00	0,00
2	per imposte	0,00	0,00
3	altri	0,00	0,00
<b>TOTALE FONDI RISCHI ED ONERI (B)</b>		<b>0,00</b>	<b>0,00</b>
<b>C) TRATTAMENTO DI FINE RAPPORTO</b>			
<b>TOTALE T.F.R. (C)</b>		<b>0,00</b>	<b>0,00</b>
<b>D) DEBITI (1)</b>			
1	Debiti da finanziamento	28.522,61	40.543,16
a	prestiti obbligazionari	0,00	0,00
b	v/ altre amministrazioni pubbliche	28.522,61	32.543,16
c	verso banche e tesoriere	0,00	8.000,00
d	verso altri finanziatori	0,00	0,00
2	Debiti verso fornitori	1.131.769,79	873.532,03
3	Acconti	0,00	0,00
4	Debiti per trasferimenti e contributi	1.281,30	300,00
a	enti finanziati dal servizio sanitario nazionale	0,00	0,00
b	altre amministrazioni pubbliche	0,00	300,00
c	imprese controllate	0,00	0,00
d	imprese partecipate	0,00	0,00
e	altri soggetti	1.281,30	0,00
5	altri debiti	228.186,27	89.553,23
a	tributari	23.449,40	10.235,57
b	verso istituti di previdenza e sicurezza sociale	804,74	2.331,73
c	per attività svolta per c/terzi (2)	0,00	0,00
d	altri	203.932,13	76.985,93
<b>TOTALE DEBITI (D)</b>		<b>1.389.759,97</b>	<b>1.003.928,42</b>
<b>E) RATEI E RISCONTI E CONTRIBUTI AGLI INVESTIMENTI</b>			
I	Ratei passivi	0,00	0,00
II	Risconti passivi	5.726.533,70	5.726.533,70
1	Contributi agli investimenti da amministrazioni pubbliche	5.726.533,70	5.726.533,70
a	da altre amministrazioni pubbliche	5.726.533,70	5.726.533,70
b	da altri soggetti	0,00	0,00
2	Concessioni pluriennali	0,00	0,00
3	Altri risconti passivi	0,00	0,00
<b>TOTALE RATEI E RISCONTI (E)</b>		<b>5.726.533,70</b>	<b>5.726.533,70</b>
<b>TOTALE DEL PASSIVO</b>		<b>39.215.902,04</b>	<b>38.775.386,46</b>
<b>CONTI D'ORDINE</b>			
	1) Impegni su esercizi futuri	1.023.449,21	1.348.326,23
	2) beni di terzi in uso	0,00	0,00
	3) beni dati in uso a terzi	0,00	0,00
	4) garanzie prestate a amministrazioni pubbliche	0,00	0,00
	5) garanzie prestate a imprese controllate	0,00	0,00
	6) garanzie prestate a imprese partecipate	0,00	0,00
	7) garanzie prestate a altre imprese	0,00	0,00
<b>TOTALE CONTI D'ORDINE</b>		<b>1.023.449,21</b>	<b>1.348.326,23</b>

## Nota integrativa ed esplicativa al Conto Economico e allo Stato Patrimoniale

Il Conto Economico e lo Stato Patrimoniale sono redatti ai sensi del D.Lgs. 267/2000 e in particolare in base a quanto previsto dall'allegato 4/3 del D.Lgs. 118/2011.

Il Bilancio Consuntivo 2018 è redatto secondo le regole dettate dal D.Lgs. 118/2011.

Il **Conto Economico** rappresenta il conto di riepilogo di tutti i componenti di reddito, positivi e negativi, che concorrono alla formazione del risultato economico dell'esercizio: in esso trovano allocazione i saldi positivi o negativi di tutti i conti di reddito (proventi, costi ed oneri) riferibili al periodo.

I *Proventi da trasferimenti correnti* (3), inclusi fra i *Proventi da trasferimenti e contributi* (3A), sono composti dai contributi in conto corrente dello Stato, € 4.611,36= a finanziamento parziale delle quote di rimborso del mutuo con l'Istituto per il Credito Sportivo, dai contributi della Regione (€ 400.068,73=), dai contributi della Comunità Europea (€ 14.563,20=), da quelli degli altri Enti associati (€ 2.052.000,00=), da Enti Parco per progetto servizio civile (€ 12.300,00=) da convenzione Parco Grugnotorto ed. Ambientale (€ 40.000,00), da convenzione AIPO per manutenzione sponde fiume Seveso (€ 50.000,00)= e per saldo progetto Digital Diorama finanziato dal MIUR (€ 2.130,40).

Per compensare le spese riaccertate, che non sono finanziate dai contributi sopra riportati, ma dal Fondo Pluriennale Vincolato di parte corrente, è stata inserita la somma di € 137.455,35= fra i Proventi da trasferimenti e contributi.

Fra le entrate proprie (3B) sono compresi anche gli ammortamenti attivi - *Quota annuale di contributi agli investimenti* -.

La voce - *Contributi agli investimenti* - rappresenta il valore complessivo dei trasferimenti della Regione, della Provincia, del Comune di Milano, degli altri Enti partecipanti o da altri soggetti, finalizzati alla realizzazione di investimenti. Tali finanziamenti vengono quindi utilizzati per l'acquisizione di beni a fecondità ripetuta che vengono ammortizzati secondo le rispettive aliquote.

I conferimenti dovrebbero essere portati in aumento al Patrimonio Netto seguendo la procedura di ammortamento attivo, ovvero attribuendo al Patrimonio Netto una quota annuale pari all'ammortamento passivo dei beni che i trasferimenti finanziano. Considerato che tale procedura risulta essere impossibile poiché i contributi degli Enti partecipanti finanziano anche opere che non sono inventariate (es. rimboschimenti e altre opere a verde), si è proceduto all'ammortamento attivo dei valori dei conferimenti in conto capitale desunti dai consuntivi degli esercizi precedenti.

Nell'anno 2000 si era deciso di applicare un'aliquota del 40% in quanto durante tale esercizio erano state acquistate molte aree da dedicare allo sviluppo del Parco Nord, a carico del Progetto Milano '98 e Milano '99.

Nell'anno 2001 invece non sono stati fatti investimenti così cospicui, è stata quindi applicata l'aliquota di ammortamento del 20%.

Nell'anno 2002 non è stata ammortizzata la quota dell'anno 2001 in quanto, riferendosi la maggior parte delle quote di investimento al progetto Milano 2000 e alla parte delle opere in appalto del progetto Milano '99, opere non ancora iniziate, si è ritenuto ragionevole non ammortizzare ancora tali conferimenti.

Per gli esercizi 2003, 2004, 2005 e 2006 si è proceduto ammortizzando i conferimenti secondo la normale aliquota del 20%.

Per il 2007 si ritiene opportuno non ammortizzare il conferimento dell'anno 2002 in quanto i lavori della Passerella sulla A4 non hanno ancora avuto completamento e la quota dell'anno 2001 è

stata ammortizzata solo con l'aliquota del 10% in quanto anche i lavori dei progetti Milano 98'-2001 non sono ancora terminati.

Nella quota di trasferimenti dell'anno 2004 non sono stati considerati il mutuo con l'Istituto per il Credito Sportivo di € 70.754,60=, il Progetto di Riqualficazione paesistica e funzionale area via Petrarca – via Buffoli in Cinisello e il Progetto di recinzione dell'aeroporto di Bresso per le motivazioni riportate nel sezione di commento al prospetto di conciliazione, parte entrate.

Per il 2005 non sono considerati il “PROGETTO RIQUALIFICAIZONE PAESISTICA E FUNZIONALE DELLE VIE CADORNA E CLERICI (CORMANO)”, in quanto tale progetto viene finanziato interamente dal Comune di Cormano e realizzato in aree esterne al Parco e il “PROGETTO PISTA CICLABILE IN CUSANO”, in quanto tale progetto viene finanziato interamente dal Comune di Cusano Milanino e realizzato in aree esterne al Parco.

Per il 2006 non vengono contabilizzati i trasferimenti relativi al progetto “Parco di via Filzi in Comune di Cormano” per la quota destinata alle opere sul territorio al di fuori dei confini del Parco Nord, pari a € 187.000,00= e la quota di € 2.000,00= garantita dal Comune di Cusano per la il progetto di via Ippocastani (che riguarda aree esterne al perimetro del Parco Nord).

Per il 2007 non vengono inseriti il finanziamento di € 51.700,00= per il Nucleo Orti In Cusano Milanino e il contributo di € 80.777,00= per il piano settore mobilità del Parco del Grugnotorto.

Nel 2008 non vengono contabilizzati il contributo di € 26.000,00= per la realizzazione della segnaletica nel Parco del Grugnotorto e € 773.768,00= per la realizzazione della ciclabile Cinisello Cusano nell'ambito del progetto Mibici. La quota dell'anno 2007, nell'anno 2008, non è stata ammortizzata in quanto in gran parte costituita dal finanziamento del progetto Milano 2001, le cui opere non sono state ancora eseguite.

Per gli esercizi 2009, 2010 e 2011 è stata applica la quota del 20% su tutti i trasferimenti.

Per il 2012 è stata applicata l'aliquota ridotta del 5 %, in considerazione di un minor grado di realizzazione delle opere, compreso il progetto “Milano 2001” (concesso nell'anno 2007). Unica eccezione è il contributo del 2008 per il quale, essendo l'annualità più vecchia (a parte il progetto Milano 2001), è stata applicata l'aliquota del 10%. Dal valore residuo al 31/12/2012 del 2009 è stata detratta la somma di € 354.729,03=, in relazione al residuo attivo eliminato, corrispondente ai minori finanziamenti regionali erogati.

Per il 2013 è stata applicata l'aliquota del 10 %, tranne che per il progetto per il progetto “Milano 2001” (concesso nell'anno 2007) per il quale viene applicato il 5%. Non viene inoltre inserita la quota di contributi per investimenti finanziata dalla Provincia di Milano, pari a € 470.000, in quanto non contribuiscono interamente agli investimenti.

Anche per gli anni 2014 e 2015 è stata applicata l'aliquota del 10% , tranne che per il progetto Milano 2001” per il quale è stato applicato il 5 %.

Nella quota trasferimenti non vengono inseriti i contributi concessi dal Comune di Bresso a scomputo oneri di urbanizzazione, in quanto non finanziano un'opera ad inventario, ma mera posta contabile.

Per il 2016 sono stati considerati i seguenti contributi: i finanziamenti Regionali per le Manutenzioni straordinarie degli orti, per € 61.632,50, il finanziamento in capitale del Comune di Milano, per € 261.300, il finanziamento in capitale del Comune di Cinisello, per € 49.614, il finanziamento in capitale del Comune di Cormano, per € 14.380, il finanziamento in capitale del Comune di Cusano, per € 9.348, il finanziamento in capitale del Comune di Sesto, per € 44.580, il finanziamento in capitale del Comune di Novate Milanese, per € 7.190. Il totale di questi contributi ammonta a € 448.044,50.

Per l'anno 2017 era stato considerato un incremento pari a Euro 89.608,90.

Per l'anno 2018 vengono considerati i seguenti contributi: il finanziamento in capitale del Comune di Milano, per € 261.300, il finanziamento in capitale del Comune di Cinisello, per € 49.614, il finanziamento in capitale del Comune di Cormano, per € 14.380, il finanziamento in capitale del Comune di Cusano, per € 9.348, il finanziamento in capitale del Comune di Sesto, per €

44.580, il finanziamento in capitale del Comune di Novate Milanese, per € 7.190. Il totale di questi contributi ammonta a € 412.297,71=.

In questo calcolo non vengono considerati i finanziamenti fuori Parco, come il contributo regionale per i lavori effettuati nel territorio del Parco Agricolo Sud Milano e il contributo per la sistemazione a verde dell'area di Via Ippocastani a Cusano Milanino e le somme riaccertate sulla competenza 2018.

Per ciò che concerne le aliquote di ammortamento, per il valore del 2017 si applica il 20%, mentre per quelli degli altri precedenti si mantiene le stesse percentuali utilizzate nel calcolo del Consuntivo 2016.

Di seguito si rappresenta la tabella riassuntiva dei calcoli:

Anno	Trasferimenti c/capitale	Situazione al 31/12/2018	Quota ammortamento annuale	Valore residuo al 31/12/2017
2018	412.297,71	412.297,71		
2017	390.870,46	390.870,46	78.174,10	312.696,36
2016	448.044,50	448.044,50	89.608,90	358.435,60
2015	820.799,29	820.799,29	164.159,86	656.639,43
2014	573.053,59	515.748,23	57.305,36	458.442,87
2013	646.052,50	516.842,00	64.605,25	452.236,75
2012	678.844,20	475.190,94	67.884,42	407.306,52
2011	731.000,00	475.150,00	73.100,00	402.050,00
2010	1.323.520,87	595.584,39	132.352,09	463.232,30
2009	1.622.134,77	-	-	-
2008	1.678.031,84	-	-	-
2007	6.106.627,89	2.442.651,16	305.331,39	2.137.319,77
2006	881.694,00	-		-
2005	677.634,00			
2004	1.089.989,52			
2003	1.382.513,00			
2002	1.866.656,49			
2001	5.877.279,51			
2000	583.596,30			
1999	5.061.277,61			
1998	3.671.087,71			
1997	877.976,73			
1996	1.549.370,70			
1995	1.929.763,93			
1994	771.070,15			
1993	1.231.672,24			
Tot.	42.491.989,05	6.645.134,18	1.032.521,37	6.039.230,06

Altri componenti positivi del Conto Economico sono i *Ricavi delle vendite e prestazioni e proventi da servizi pubblici*, voce composta a sua volta da:

Proventi derivanti dalla gestione dei beni, corrispondente alla voce del Piano dei conti economico – patrimoniale 3.01.03

Ricavi della vendita di beni, corrispondente alla voce del Piano dei conti economico – patrimoniale 3.01.01

Ricavi e proventi dalla prestazione di servizi, corrispondente alla voce del Piano dei conti economico – patrimoniale 3.01.02

Vi sono inoltre gli *Altri ricavi e proventi diversi*, che corrisponde alla voce del Piano dei conti economico – patrimoniale 3.02 e 3.05

I - COMPONENTI NEGATIVI DELLA GESTIONE - sono costituiti dagli impegni della competenza secondo le voci del Piano dei conti economico – patrimoniale.

Il valore riportato alla voce *Ammortamenti di immobilizzazioni materiali* è stato estratto dall'inventario dell'Ente e costituisce il valore di ammortamento a riduzione delle immobilizzazioni materiali inserite nell'attivo del Conto del Patrimonio, calcolato secondo le nuove aliquote previste dal D.Lgs. 118/2011.

Alla voce (B15) - *Variazioni nelle rimanenze di materie prime e/o beni di consumo (+/-)* - vengono valutate tali rimanenze ai sensi dell'art. 2426, n. 9, c.c., applicando il metodo FIFO.

Nella sottostante tabella sono specificate le voci che compongono le rimanenze iniziali e finali.

Tipologia di rimanenze	Iniziali	Finali
Carburante	200,00	900,00
Olii e lubrificanti	50,00	50,00
Olii Sthill	20,00	20,00
Cancelleria	50,00	50,00
Materiale edile	2.500,00	1.700,00
Totale	2.820,00	2.720,00

Per l'esercizio 2018 è dunque ravvisabile una diminuzione delle rimanenze finali per € 100,00=. Tale importo viene sommato ai costi della gestione, in quanto le rimanenze finali sono inferiori a quelle iniziali: costituiscono quindi un maggiore costo d'esercizio.

La voce *Oneri diversi di gestione* per un importo complessivo di Euro 124.545,84= che comprende le seguenti voci:

- *Rimborsi e poste correttive delle entrate*, voce del Piano dei conti economico – patrimoniale delle spese 1.09;

- *Altre spese correnti*, voce del Piano dei conti economico – patrimoniale delle spese 1.10;

- *Imposte, tasse e proventi assimilati a carico dell'ente*, voce del Piano dei conti economico – patrimoniale delle spese 1.02.01.

Gli interessi attivi liquidati dalla Banca d'Italia per Euro 0,07= sono inclusi nella voce – *Altri proventi finanziari*, mentre gli interessi passivi per il pagamento dei mutui e delle anticipazioni di cassa del Tesoriere sono riassunti nella voce *Interessi passivi*.

Le *Sopravvenienze attive e insussistenze del passivo* sono costituite dai residui passivi eliminati nel corso del 2018, per Euro 43.227,91=.

Le *Sopravvenienze passive e insussistenze dell'attivo* sono costituite dai residui attivi eliminate nel corso dell'anno 2018, per un totale di €. 12.832,29.

Il **Conto del Patrimonio** viene redatto sulla base delle disposizioni previste dal D.Lgs. 267/2000 e in particolare del D.Lgs. 118/2011.

### ATTIVO

I valori inseriti nell'attivo alla voce *Immobilizzazioni Materiali* (punto III 2) sono desunti dall'inventario del patrimonio dell'Ente aggiornato al 31/12/2017, che trova poi riscontro nella determinazione del Direttore, n. gen. 118, del 11 aprile 2018, ad oggetto "Approvazione del conto della gestione dei consegnatari dei beni dell'Ente per l'anno 2018". I valori finali delle immobilizzazioni sono al netto delle relative quote di ammortamento annuali e comprendono i cespiti inseriti nel corso del 2018, al netto delle dismissioni e della decurtazione del fondo ammortamento dovuto alle dismissioni.

Nelle *Immobilizzazioni Finanziarie*, al punto (3) "Altri titoli", si riporta il valore inserito nel Conto del Bilancio in relazione ai depositi cauzionali. Il valore di € 9.857,53= rappresenta il residuo al 31/12/2017 e risulta confermato anche per il 2018.

Nella voce *Attivo Circolante* sono comprese le rimanenze di materie prime e materiale, argomentazione già trattata nel commento al Conto Economico.

Si passa poi ai *Crediti per trasferimenti e contributi*, voce che accoglie i residui attivi titoli II e IV dell'entrata, ovvero i contributi per spese correnti e di investimento che gli Enti associati, la Regione e altri finanziatori pubblici devono ancora erogare. Per ciò che concerne i contributi in capitale, vengono però considerati in questa voce solo i valori relativi alle opere da realizzare all'interno del Parco, non sono considerati invece i finanziamenti e i pagamenti dei progetti fuori dalle aree dell'Ente in quanto tali beni non saranno inventariati, non sono inclusi nei conferimenti del Conto Economico e del passivo dello Stato Patrimoniale.

La voce crediti *Verso clienti ed utenti* (classe 3 dell'attivo dello Stato Patrimoniale) comprende i residui attivi del titolo III delle entrate, le - Entrate proprie -, in particolare la Tipologia 3.100, ovvero quella relativa alla - Vendita di beni e servizi e proventi derivanti dalla gestione dei beni -.

Al punto 4B, *Altri crediti per attività svolta per c/terzi* sono riportati i residui del titolo IX - Entrate per conto terzi e partite di giro - del Conto del Bilancio.

La voce 4C *Altri crediti verso Altri*, riporta i residui attivi della tipologia 3.200 (Proventi derivanti dall'attività di controllo e repressione delle irregolarità e degli illeciti) e 3.500 (Rimborsi e altre entrate correnti) del Titolo III delle entrate.

La categoria IV, dell'attivo dello Stato Patrimoniale, le *Disponibilità Liquide*, comprende la voce *Conto di tesoreria*, in particolare *Istituto tesoriere*, dove si rileva l'anticipazione di cassa concessa dal Tesoriere a fine 2018 pari a Euro 1.312.733,55=.

### PASSIVO

Il *Patrimonio netto* (a) misura il valore dei mezzi dell'Ente ottenuto quale differenza tra le attività e le passività patrimoniali. Il patrimonio netto è quindi un valore: può essere determinato solo considerando il capitale nell'aspetto quantitativo - monetario e, pertanto, non è associabile ad un bene né si trova investito in singoli beni. Al contrario è il risultato di un'operazione aritmetica di

confronto tra l'insieme dei valori attivi e passivi del patrimonio, così come determinati in chiusura d'esercizio. L'incremento del patrimonio netto è pari al risultato di gestione del Conto Economico.

Alla lettera D - *Debiti* -, in particolare alla voce - *Debiti da finanziamento verso banche e tesoriere* - riporta il totale degli interessi per l'anticipazione di cassa del Tesoriere.

La voce - *Debiti da finanziamento verso altri finanziatori* - riporta il residuo della parte capitale del mutuo contratto con l'Istituto per il Credito Sportivo per il rifacimento di alcuni campi bocce.

Alla voce *Debiti verso fornitori* si riporta il valore dei residui passivi finali per questa tipologia di spesa compresa nel titolo I della Spesa.

Nella categoria *Debiti per trasferimenti e contributi verso altre amministrazioni pubbliche* sono elencati i residui passivi finali del conto finanziario spese 1.04, in quella *Altri debiti tributari* è riassunto il conto finanziario 1.02.

I *Debiti per attività svolta per c/terzi* comprendono invece le medesime poste relativamente alle spese per conto terzi e partite di giro (titolo VII).

La voce - *Contributi agli investimenti da amministrazioni pubbliche* - evidenzia le risultanze finali dei conferimenti, i dettagli sono stati illustrati nella parte relativa al Conto Economico.



		GESTIONE		
		RESIDUI	COMPETENZA	TOTALE
Fondo di cassa al 1° gennaio				1.217.879,03
RISCOSSIONI	(+)	1.104.153,74	4.672.091,04	5.776.244,78
PAGAMENTI	(-)	785.938,94	4.895.451,32	5.681.390,26
SALDO DI CASSA AL 31 DICEMBRE	(=)			1.312.733,55
PAGAMENTI per azioni esecutive non regolarizzate al 31 dicembre	(-)			0,00
FONDO DI CASSA AL 31 DICEMBRE	(=)			1.312.733,55
RESIDUI ATTIVI	(+)	442.405,08	1.304.358,71	1.746.763,79
di cui derivanti da accertamenti di tributi effettuati sulla base della stima del dipartimento delle finanze				0,00
RESIDUI PASSIVI	(-)	135.456,34	1.225.781,02	1.361.237,36
FONDO PLURIENNALE VINCOLATO PER SPESE CORRENTI	(-)			505.810,00
FONDO PLURIENNALE VINCOLATO PER SPESE IN CONTO CAPITALE	(-)			517.639,21
RISULTATO DI AMMINISTRAZIONE AL 31 DICEMBRE 2018 (A)	(=)			674.810,77

## Composizione del risultato di amministrazione al 31 dicembre 2018

<b>Parte accantonata</b>		
Fondo crediti di dubbia esigibilità al 31/12/2018		3.176,30
Fondo residui perenti al 31/12/2018 (solo per le regioni)		0,00
Fondo contenzioso		5.000,00
	<b>Totale parte accantonata (B)</b>	<b>8.176,30</b>
<b>Parte vincolata</b>		
Vincoli derivanti da leggi e dai principi contabili		0,00
Vincoli derivanti da trasferimenti		278.858,52
Vincoli derivanti dalla contrazione di mutui		0,00
Vincoli formalmente attribuiti dall'ente		118.029,90
Altri vincoli		0,00
	<b>Totale parte vincolata (C)</b>	<b>396.888,42</b>
<b>Parte destinata agli investimenti</b>		
	<b>Totale destinata agli investimenti (D)</b>	<b>269.746,05</b>
	<b>Totale parte disponibile (E=A-B-C-D)</b>	<b>0,00</b>




**COMPOSIZIONE PER MISSIONI E PROGRAMMI DEL FONDO PLURIENNALE VINCOLATO DELL'ESERCIZIO 2018 DI RIFERIMENTO DEL BILANCIO**

PARCO NORD MILANO

Esercizio: 2018

MISSIONI E PROGRAMMI	Fondo pluriennale vincolato al 31 dicembre dell'esercizio 2017	Spese impegnate negli esercizi precedenti e imputate all'esercizio 2018 e coperte dal fondo pluriennale vincolato	Riaccertamento degli impegni di cui alla lettera b) effettuata nel corso dell'esercizio 2018 (cd. economie di impegno)	Riaccertamento degli impegni di cui alla lettera b) effettuata nel corso dell'esercizio 2018 (cd. economie di impegno) su impegni pluriennali finanziati dal FPV e imputati agli esercizi successivi al 2018	Quota del fondo pluriennale vincolato al 31 dicembre dell'esercizio 2017, rinviata all'esercizio 2019 e successivi	Spese impegnate nell'esercizio 2018 con imputazione all'esercizio 2019 e coperte dal fondo pluriennale vincolato	Spese impegnate nell'esercizio 2018 con imputazione all'esercizio 2020 e coperte dal fondo pluriennale vincolato	Spese impegnate nell'esercizio 2018 con imputazione a esercizi successivi a quelli considerati nel bilancio pluriennale e coperte dal fondo pluriennale vincolato	Fondo pluriennale vincolato al 31 dicembre dell'esercizio 2018
	(a)	(b)	(x)	(y)	(c) = (a) - (b) - (x) - (y)	(d)	(e)	(f)	(g) = (c) + (d) + (e) + (f)

**1 Missione 1 Servizi istituzionali, generali e di gestione**

1.01	Organi istituzionali	1.000,00	1.000,00	0,00	0,00	0,00	0,00	0,00	0,00	0,00
1.02	Segreteria generale	0,00	0,00	0,00	0,00	0,00	0,00	0,00	0,00	0,00
1.03	Gestione economica, finanziaria, programmazione e provveditorato	0,00	0,00	0,00	0,00	0,00	0,00	0,00	0,00	0,00
1.04	Gestione delle entrate tributarie e servizi fiscali	0,00	0,00	0,00	0,00	0,00	0,00	0,00	0,00	0,00
1.05	Gestione dei beni demaniali e patrimoniali	0,00	0,00	0,00	0,00	0,00	0,00	0,00	0,00	0,00
1.06	Ufficio tecnico	0,00	0,00	0,00	0,00	0,00	0,00	0,00	0,00	0,00
1.07	Elezioni e consultazioni popolari - Anagrafe e stato civile	0,00	0,00	0,00	0,00	0,00	0,00	0,00	0,00	0,00
1.08	Statistica e sistemi informativi	0,00	0,00	0,00	0,00	0,00	0,00	0,00	0,00	0,00
1.09	Assistenza tecnico-amministrativa agli enti locali	58.427,22	3.000,00	0,00	0,00	55.427,22	0,00	0,00	0,00	55.427,22
1.10	Risorse umane	274.101,57	244.074,11	0,00	0,00	30.027,46	292.603,32	0,00	0,00	322.630,78
1.11	Altri servizi generali	0,00	0,00	0,00	0,00	0,00	0,00	0,00	0,00	0,00
1.12	Politica regionale unitaria per i servizi istituzionali, generali e di gestione (solo per le Regioni)	0,00	0,00	0,00	0,00	0,00	0,00	0,00	0,00	0,00
<b>Totale Missione 1 Servizi istituzionali, generali e di gestione</b>		<b>333.528,79</b>	<b>248.074,11</b>	<b>0,00</b>	<b>0,00</b>	<b>85.454,68</b>	<b>292.603,32</b>	<b>0,00</b>	<b>0,00</b>	<b>378.058,00</b>

**2 Missione 2 Giustizia**

2.01	Uffici giudiziari	0,00	0,00	0,00	0,00	0,00	0,00	0,00	0,00	0,00
2.02	Casa circondariale e altri servizi	0,00	0,00	0,00	0,00	0,00	0,00	0,00	0,00	0,00
2.03	Politica regionale unitaria per la giustizia (solo per le Regioni)	0,00	0,00	0,00	0,00	0,00	0,00	0,00	0,00	0,00
<b>Totale Missione 2 Giustizia</b>		<b>0,00</b>	<b>0,00</b>	<b>0,00</b>	<b>0,00</b>	<b>0,00</b>	<b>0,00</b>	<b>0,00</b>	<b>0,00</b>	<b>0,00</b>

**3 Missione 3 Ordine pubblico e sicurezza**

3.01	Polizia locale e amministrativa	0,00	0,00	0,00	0,00	0,00	0,00	0,00	0,00	0,00
------	---------------------------------	------	------	------	------	------	------	------	------	------


**COMPOSIZIONE PER MISSIONI E PROGRAMMI DEL FONDO PLURIENNALE VINCOLATO DELL'ESERCIZIO 2018 DI RIFERIMENTO DEL BILANCIO**

PARCO NORD MILANO

Esercizio: 2018

MISSIONI E PROGRAMMI	Fondo pluriennale vincolato al 31 dicembre dell'esercizio 2017	Spese impegnate negli esercizi precedenti e imputate all'esercizio 2018 e coperte dal fondo pluriennale vincolato	Riaccertamento degli impegni di cui alla lettera b) effettuata nel corso dell'esercizio 2018 (cd. economie di impegno)	Riaccertamento degli impegni di cui alla lettera b) effettuata nel corso dell'esercizio 2018 (cd. economie di impegno) su impegni pluriennali finanziati dal FPV e imputati agli esercizi successivi al 2018	Quota del fondo pluriennale vincolato al 31 dicembre dell'esercizio 2017, rinviata all'esercizio 2019 e successivi	Spese impegnate nell'esercizio 2018 con imputazione all'esercizio 2019 e coperte dal fondo pluriennale vincolato	Spese impegnate nell'esercizio 2018 con imputazione all'esercizio 2020 e coperte dal fondo pluriennale vincolato	Spese impegnate nell'esercizio 2018 con imputazione a esercizi successivi a quelli considerati nel bilancio pluriennale e coperte dal fondo pluriennale vincolato	Fondo pluriennale vincolato al 31 dicembre dell'esercizio 2018
	(a)	(b)	(x)	(y)	(c) = (a) - (b) - (x) - (y)	(d)	(e)	(f)	(g) = (c) + (d) + (e) + (f)
3.02 Sistema integrato di sicurezza urbana	0,00	0,00	0,00	0,00	0,00	0,00	0,00	0,00	0,00
3.03 Politica regionale unitaria per l'ordine pubblico e la sicurezza (solo per le Regioni)	0,00	0,00	0,00	0,00	0,00	0,00	0,00	0,00	0,00
<b>Totale Missione 3 Ordine pubblico e sicurezza</b>	<b>0,00</b>	<b>0,00</b>	<b>0,00</b>	<b>0,00</b>	<b>0,00</b>	<b>0,00</b>	<b>0,00</b>	<b>0,00</b>	<b>0,00</b>
<b>4 Missione 4 Istruzione e diritto allo studio</b>									
4.01 Istruzione prescolastica	0,00	0,00	0,00	0,00	0,00	0,00	0,00	0,00	0,00
4.02 Altri ordini di istruzione non universitaria	0,00	0,00	0,00	0,00	0,00	0,00	0,00	0,00	0,00
4.03 Edilizia scolastica (solo per le Regioni)	0,00	0,00	0,00	0,00	0,00	0,00	0,00	0,00	0,00
4.04 Istruzione universitaria	0,00	0,00	0,00	0,00	0,00	0,00	0,00	0,00	0,00
4.05 Istruzione tecnica superiore	0,00	0,00	0,00	0,00	0,00	0,00	0,00	0,00	0,00
4.06 Servizi ausiliari all'istruzione	0,00	0,00	0,00	0,00	0,00	0,00	0,00	0,00	0,00
4.07 Diritto allo studio	0,00	0,00	0,00	0,00	0,00	0,00	0,00	0,00	0,00
4.08 Politica regionale unitaria per l'istruzione e il diritto allo studio (solo per le Regioni)	0,00	0,00	0,00	0,00	0,00	0,00	0,00	0,00	0,00
<b>Totale Missione 4 Istruzione e diritto allo studio</b>	<b>0,00</b>	<b>0,00</b>	<b>0,00</b>	<b>0,00</b>	<b>0,00</b>	<b>0,00</b>	<b>0,00</b>	<b>0,00</b>	<b>0,00</b>
<b>5 Missione 5 Tutela e valorizzazione dei beni e delle attività culturali</b>									
5.01 Valorizzazione dei beni di interesse storico.	0,00	0,00	0,00	0,00	0,00	0,00	0,00	0,00	0,00
5.02 Attività culturali e interventi diversi nel settore culturale	26.751,20	14.299,20	0,00	0,00	12.452,00	32.300,00	0,00	0,00	44.752,00
5.03 Politica regionale unitaria per la tutela dei beni e delle attività culturali (solo per le Regioni)	0,00	0,00	0,00	0,00	0,00	0,00	0,00	0,00	0,00
<b>Totale Missione 5 Tutela e valorizzazione dei beni e delle attività culturali</b>	<b>26.751,20</b>	<b>14.299,20</b>	<b>0,00</b>	<b>0,00</b>	<b>12.452,00</b>	<b>32.300,00</b>	<b>0,00</b>	<b>0,00</b>	<b>44.752,00</b>
<b>6 Missione 6 Politiche giovanili, sport e tempo libero</b>									


**COMPOSIZIONE PER MISSIONI E PROGRAMMI DEL FONDO PLURIENNALE VINCOLATO DELL'ESERCIZIO 2018 DI RIFERIMENTO DEL BILANCIO**

PARCO NORD MILANO

Esercizio: 2018

MISSIONI E PROGRAMMI	Fondo pluriennale vincolato al 31 dicembre dell'esercizio 2017	Spese impegnate negli esercizi precedenti e imputate all'esercizio 2018 e coperte dal fondo pluriennale vincolato	Riaccertamento degli impegni di cui alla lettera b) effettuata nel corso dell'esercizio 2018 (cd. economie di impegno)	Riaccertamento degli impegni di cui alla lettera b) effettuata nel corso dell'esercizio 2018 (cd. economie di impegno)	Quota del fondo pluriennale vincolato al 31 dicembre dell'esercizio 2017, rinviata all'esercizio 2019 e successivi	Spese impegnate nell'esercizio 2018 con imputazione all'esercizio 2019 e coperte dal fondo pluriennale vincolato	Spese impegnate nell'esercizio 2018 con imputazione all'esercizio 2020 e coperte dal fondo pluriennale vincolato	Spese impegnate nell'esercizio 2018 con imputazione a esercizi successivi a quelli considerati nel bilancio pluriennale e coperte dal fondo pluriennale vincolato	Fondo pluriennale vincolato al 31 dicembre dell'esercizio 2018
	(a)	(b)	(x)	(y)	(c) = (a) - (b) - (x) - (y)	(d)	(e)	(f)	(g) = (c) + (d) + (e) + (f)
6.01 Sport e tempo libero	0,00	0,00	0,00	0,00	0,00	0,00	0,00	0,00	0,00
6.02 Giovani	0,00	0,00	0,00	0,00	0,00	0,00	0,00	0,00	0,00
6.03 Politica regionale unitaria per i giovani, lo sport e il tempo libero (solo per le Regioni)	0,00	0,00	0,00	0,00	0,00	0,00	0,00	0,00	0,00
<b>Totale Missione 6 Politiche giovanili, sport e tempo libero</b>	<b>0,00</b>	<b>0,00</b>	<b>0,00</b>	<b>0,00</b>	<b>0,00</b>	<b>0,00</b>	<b>0,00</b>	<b>0,00</b>	<b>0,00</b>
<b>7 Missione 7 Turismo</b>									
7.01 Sviluppo e valorizzazione del turismo	0,00	0,00	0,00	0,00	0,00	0,00	0,00	0,00	0,00
7.02 Politica regionale unitaria per il turismo (solo per le Regioni)	0,00	0,00	0,00	0,00	0,00	0,00	0,00	0,00	0,00
<b>Totale Missione 7 Turismo</b>	<b>0,00</b>	<b>0,00</b>	<b>0,00</b>	<b>0,00</b>	<b>0,00</b>	<b>0,00</b>	<b>0,00</b>	<b>0,00</b>	<b>0,00</b>
<b>8 Missione 8 Assetto del territorio ed edilizia abitativa</b>									
8.01 Urbanistica e assetto del territorio	0,00	0,00	0,00	0,00	0,00	0,00	0,00	0,00	0,00
8.02 Edilizia residenziale pubblica e locale e piani di edilizia economico-popolare	0,00	0,00	0,00	0,00	0,00	0,00	0,00	0,00	0,00
8.03 Politica regionale unitaria per l'assetto del territorio e l'edilizia abitativa (solo per le Regioni)	0,00	0,00	0,00	0,00	0,00	0,00	0,00	0,00	0,00
<b>Totale Missione 8 Assetto del territorio ed edilizia abitativa</b>	<b>0,00</b>	<b>0,00</b>	<b>0,00</b>	<b>0,00</b>	<b>0,00</b>	<b>0,00</b>	<b>0,00</b>	<b>0,00</b>	<b>0,00</b>
<b>9 Missione 9 Sviluppo sostenibile e tutela del territorio e dell'ambiente</b>									
9.01 Difesa del suolo	333.017,60	177.340,00	155.677,60	0,00	0,00	8.586,44	0,00	0,00	8.586,44
9.02 Tutela, valorizzazione e recupero ambientale	152.884,84	131.405,39	0,00	0,00	21.479,45	166.953,00	0,00	0,00	188.432,45
9.03 Rifiuti	0,00	0,00	0,00	0,00	0,00	0,00	0,00	0,00	0,00
9.04 Servizio idrico integrato	0,00	0,00	0,00	0,00	0,00	0,00	0,00	0,00	0,00
9.05 Aree protette, parchi naturali, protezione naturalistica e forestazione	0,00	0,00	0,00	0,00	0,00	812,53	0,00	0,00	812,53


**COMPOSIZIONE PER MISSIONI E PROGRAMMI DEL FONDO PLURIENNALE VINCOLATO DELL'ESERCIZIO 2018 DI RIFERIMENTO DEL BILANCIO**

PARCO NORD MILANO

Esercizio: 2018

MISSIONI E PROGRAMMI	Fondo pluriennale vincolato al 31 dicembre dell'esercizio 2017	Spese impegnate negli esercizi precedenti e imputate all'esercizio 2018 e coperte dal fondo pluriennale vincolato	Riaccertamento degli impegni di cui alla lettera b) effettuata nel corso dell'esercizio 2018 (cd. economie di impegno)	Riaccertamento degli impegni di cui alla lettera b) effettuata nel corso dell'esercizio 2018 (cd. economie di impegno)	Riaccertamento degli impegni di cui alla lettera b) effettuata nel corso dell'esercizio 2018 (cd. economie di impegno) su impegni pluriennali finanziati dal FPV e imputati agli esercizi successivi al 2018	Quota del fondo pluriennale vincolato al 31 dicembre dell'esercizio 2017, rinviata all'esercizio 2019 e successivi	Spese impegnate nell'esercizio 2018 con imputazione all'esercizio 2019 e coperte dal fondo pluriennale vincolato	Spese impegnate nell'esercizio 2018 con imputazione all'esercizio 2020 e coperte dal fondo pluriennale vincolato	Spese impegnate nell'esercizio 2018 con imputazione a esercizi successivi a quelli considerati nel bilancio pluriennale e coperte dal fondo pluriennale vincolato	Fondo pluriennale vincolato al 31 dicembre dell'esercizio 2018
	(a)	(b)	(x)	(y)	(c) = (a) - (b) - (x) - (y)	(d)	(e)	(f)	(g) = (c) + (d) + (e) + (f)	
9.06 Tutela e valorizzazione delle risorse idriche	0,00	0,00	0,00	0,00	0,00	0,00	0,00	0,00	0,00	0,00
9.07 Sviluppo sostenibile territorio montano piccoli Comuni	0,00	0,00	0,00	0,00	0,00	0,00	0,00	0,00	0,00	0,00
9.08 Qualità dell'aria e riduzione dell'inquinamento	0,00	0,00	0,00	0,00	0,00	0,00	0,00	0,00	0,00	0,00
9.09 Politica regionale unitaria per lo sviluppo sostenibile e la tutela del territorio e l'ambiente (solo per le Regioni)	0,00	0,00	0,00	0,00	0,00	0,00	0,00	0,00	0,00	0,00
<b>Totale Missione 9 Sviluppo sostenibile e tutela del territorio e dell'ambiente</b>	485.902,44	308.745,39	155.677,60	0,00	21.479,45	176.351,97	0,00	0,00	197.831,42	
<b>10 Missione 10 Trasporti e diritto alla mobilità</b>										
10.01 Trasporto ferroviario	0,00	0,00	0,00	0,00	0,00	0,00	0,00	0,00	0,00	0,00
10.02 Trasporto pubblico locale	0,00	0,00	0,00	0,00	0,00	0,00	0,00	0,00	0,00	0,00
10.03 Trasporto per vie d'acqua	0,00	0,00	0,00	0,00	0,00	0,00	0,00	0,00	0,00	0,00
10.04 Altre modalità di trasporto	0,00	0,00	0,00	0,00	0,00	0,00	0,00	0,00	0,00	0,00
10.05 Viabilità e infrastrutture stradali	0,00	0,00	0,00	0,00	0,00	0,00	0,00	0,00	0,00	0,00
10.06 Politica regionale unitaria per i trasporti e il diritto alla mobilità (solo per le Regioni)	0,00	0,00	0,00	0,00	0,00	0,00	0,00	0,00	0,00	0,00
<b>Totale Missione 10 Trasporti e diritto alla mobilità</b>	0,00	0,00	0,00	0,00	0,00	0,00	0,00	0,00	0,00	0,00
<b>11 Missione 11 Soccorso civile</b>										
11.01 Sistema di protezione civile	0,00	0,00	0,00	0,00	0,00	0,00	0,00	0,00	0,00	0,00
11.02 Interventi a seguito di calamità naturali	0,00	0,00	0,00	0,00	0,00	0,00	0,00	0,00	0,00	0,00
11.03 Politica regionale unitaria per il soccorso e la protezione civile (solo per le Regioni)	0,00	0,00	0,00	0,00	0,00	0,00	0,00	0,00	0,00	0,00
<b>Totale Missione 11 Soccorso civile</b>	0,00	0,00	0,00	0,00	0,00	0,00	0,00	0,00	0,00	0,00
<b>12 Missione 12 Diritti sociali, politiche sociali e famiglia</b>										


**COMPOSIZIONE PER MISSIONI E PROGRAMMI DEL FONDO PLURIENNALE VINCOLATO DELL'ESERCIZIO 2018 DI RIFERIMENTO DEL BILANCIO**

PARCO NORD MILANO

Esercizio: 2018

MISSIONI E PROGRAMMI	Fondo pluriennale vincolato al 31 dicembre dell'esercizio 2017	Spese impegnate negli esercizi precedenti e imputate all'esercizio 2018 e coperte dal fondo pluriennale vincolato	Riaccertamento degli impegni di cui alla lettera b) effettuata nel corso dell'esercizio 2018 (cd. economie di impegno)	Riaccertamento degli impegni di cui alla lettera b) effettuata nel corso dell'esercizio 2018 (cd. economie di impegno) su impegni pluriennali finanziati dal FPV e imputati agli esercizi successivi al 2018	Quota del fondo pluriennale vincolato al 31 dicembre dell'esercizio 2017, rinviata all'esercizio 2019 e successivi	Spese impegnate nell'esercizio 2018 con imputazione all'esercizio 2019 e coperte dal fondo pluriennale vincolato	Spese impegnate nell'esercizio 2018 con imputazione all'esercizio 2020 e coperte dal fondo pluriennale vincolato	Spese impegnate nell'esercizio 2018 con imputazione a esercizi successivi a quelli considerati nel bilancio pluriennale e coperte dal fondo pluriennale vincolato	Fondo pluriennale vincolato al 31 dicembre dell'esercizio 2018
	(a)	(b)	(x)	(y)	(c) = (a) - (b) - (x) - (y)	(d)	(e)	(f)	(g) = (c) + (d) + (e) + (f)
12.01 Interventi per l'infanzia e i minori e per asili nido	0,00	0,00	0,00	0,00	0,00	0,00	0,00	0,00	0,00
12.02 Interventi per la disabilità	0,00	0,00	0,00	0,00	0,00	0,00	0,00	0,00	0,00
12.03 Interventi per gli anziani	0,00	0,00	0,00	0,00	0,00	0,00	0,00	0,00	0,00
12.04 Interventi per soggetti a rischio di esclusione sociale	0,00	0,00	0,00	0,00	0,00	0,00	0,00	0,00	0,00
12.05 Interventi per le famiglie	0,00	0,00	0,00	0,00	0,00	0,00	0,00	0,00	0,00
12.06 Interventi per il diritto alla casa	0,00	0,00	0,00	0,00	0,00	0,00	0,00	0,00	0,00
12.07 Programmazione e governo della rete dei servizi sociosanitari e sociali	0,00	0,00	0,00	0,00	0,00	0,00	0,00	0,00	0,00
12.08 Cooperazione e associazionismo	0,00	0,00	0,00	0,00	0,00	0,00	0,00	0,00	0,00
12.09 Servizio necroscopico e cimiteriale	0,00	0,00	0,00	0,00	0,00	0,00	0,00	0,00	0,00
12.10 Politica regionale unitaria per i diritti sociali e la famiglia (solo per le Regioni)	0,00	0,00	0,00	0,00	0,00	0,00	0,00	0,00	0,00
<b>Totale Missione 12 Diritti sociali, politiche sociali e famiglia</b>	0,00	0,00	0,00	0,00	0,00	0,00	0,00	0,00	0,00
<b>13 Missione 13 Tutela della salute</b>									
13.01 Servizio sanitario regionale - finanziamento ordinario corrente per la garanzia dei LEA	0,00	0,00	0,00	0,00	0,00	0,00	0,00	0,00	0,00
13.02 Servizio sanitario regionale - finanziamento aggiuntivo corrente per livelli di assistenza superiori ai LEA	0,00	0,00	0,00	0,00	0,00	0,00	0,00	0,00	0,00
13.03 Servizio sanitario regionale - finanziamento aggiuntivo corrente per la copertura dello squilibrio di bilancio corrente	0,00	0,00	0,00	0,00	0,00	0,00	0,00	0,00	0,00
13.04 Servizio sanitario regionale - ripiano di disavanzi sanitari relativi ad esercizi pregressi	0,00	0,00	0,00	0,00	0,00	0,00	0,00	0,00	0,00
13.05 Servizio sanitario regionale - investimenti sanitari	0,00	0,00	0,00	0,00	0,00	0,00	0,00	0,00	0,00
13.06 Servizio sanitario regionale - restituzione maggiori gettiti SSN	0,00	0,00	0,00	0,00	0,00	0,00	0,00	0,00	0,00
13.07 Ulteriori spese in materia sanitaria	0,00	0,00	0,00	0,00	0,00	0,00	0,00	0,00	0,00
13.08 Politica regionale unitaria per la tutela della salute (solo per le Regioni)	0,00	0,00	0,00	0,00	0,00	0,00	0,00	0,00	0,00
<b>Totale Missione 13 Tutela della salute</b>	0,00	0,00	0,00	0,00	0,00	0,00	0,00	0,00	0,00



MISSIONI E PROGRAMMI	Fondo pluriennale vincolato al 31 dicembre dell'esercizio 2017	Spese impegnate negli esercizi precedenti e imputate all'esercizio 2018 e coperte dal fondo pluriennale vincolato	Riaccertamento degli impegni di cui alla lettera b) effettuata nel corso dell'esercizio 2018 (cd. economie di impegno)	Riaccertamento degli impegni di cui alla lettera b) effettuata nel corso dell'esercizio 2018 (cd. economie di impegno)	Riaccertamento degli impegni di cui alla lettera b) effettuata nel corso dell'esercizio 2018 (cd. economie di impegno) su impegni pluriennali finanziati dal FPV e imputati agli esercizi successivi al 2018	Quota del fondo pluriennale vincolato al 31 dicembre dell'esercizio 2017, rinviata all'esercizio 2019 e successivi	Spese impegnate nell'esercizio 2018 con imputazione all'esercizio 2019 e coperte dal fondo pluriennale vincolato	Spese impegnate nell'esercizio 2018 con imputazione all'esercizio 2020 e coperte dal fondo pluriennale vincolato	Spese impegnate nell'esercizio 2018 con imputazione a esercizi successivi a quelli considerati nel bilancio pluriennale e coperte dal fondo pluriennale vincolato	Fondo pluriennale vincolato al 31 dicembre dell'esercizio 2018
	(a)	(b)	(x)	(y)	(c) = (a) - (b) - (x) - (y)	(d)	(e)	(f)	(g) = (c) + (d) + (e) + (f)	

**14 Missione 14 Sviluppo economico e competitività**

14.01 Industria PMI e Artigianato	0,00	0,00	0,00	0,00	0,00	0,00	0,00	0,00	0,00	0,00
14.02 Commercio - reti distributive - tutela dei consumatori	0,00	0,00	0,00	0,00	0,00	0,00	0,00	0,00	0,00	0,00
14.03 Ricerca e innovazione	0,00	0,00	0,00	0,00	0,00	0,00	0,00	0,00	0,00	0,00
14.04 Reti e altri servizi di pubblica utilità	0,00	0,00	0,00	0,00	0,00	0,00	0,00	0,00	0,00	0,00
14.05 Politica regionale unitaria per lo sviluppo economico e la competitività (solo per le Regioni)	0,00	0,00	0,00	0,00	0,00	0,00	0,00	0,00	0,00	0,00
<b>Totale Missione 14 Sviluppo economico e competitività</b>	0,00	0,00	0,00	0,00	0,00	0,00	0,00	0,00	0,00	0,00

**15 Missione 15 Politiche per il lavoro e la formazione professionale**

15.01 Servizi per lo sviluppo del mercato del lavoro	0,00	0,00	0,00	0,00	0,00	0,00	0,00	0,00	0,00	0,00
15.02 Formazione professionale	0,00	0,00	0,00	0,00	0,00	0,00	0,00	0,00	0,00	0,00
15.03 Sostegno all'occupazione	0,00	0,00	0,00	0,00	0,00	0,00	0,00	0,00	0,00	0,00
15.04 Politica regionale unitaria per il lavoro e la formazione professionale (solo per le Regioni)	0,00	0,00	0,00	0,00	0,00	0,00	0,00	0,00	0,00	0,00
<b>Totale Missione 15 Politiche per il lavoro e la formazione professionale</b>	0,00	0,00	0,00	0,00	0,00	0,00	0,00	0,00	0,00	0,00

**16 Missione 16 Agricoltura, politiche agroalimentari e pesca**

16.01 Sviluppo del settore agricolo e del sistema agroalimentare	0,00	0,00	0,00	0,00	0,00	0,00	0,00	0,00	0,00	0,00
16.02 Caccia e pesca	0,00	0,00	0,00	0,00	0,00	0,00	0,00	0,00	0,00	0,00
16.03 Politica regionale unitaria per l'agricoltura, i sistemi agroalimentari, la caccia e la pesca (solo per le Regioni)	0,00	0,00	0,00	0,00	0,00	0,00	0,00	0,00	0,00	0,00
<b>Totale Missione 16 Agricoltura, politiche agroalimentari e pesca</b>	0,00	0,00	0,00	0,00	0,00	0,00	0,00	0,00	0,00	0,00


**COMPOSIZIONE PER MISSIONI E PROGRAMMI DEL FONDO PLURIENNALE VINCOLATO DELL'ESERCIZIO 2018 DI RIFERIMENTO DEL BILANCIO**

PARCO NORD MILANO

Esercizio: 2018

MISSIONI E PROGRAMMI	Fondo pluriennale vincolato al 31 dicembre dell'esercizio 2017	Spese impegnate negli esercizi precedenti e imputate all'esercizio 2018 e coperte dal fondo pluriennale vincolato	Riaccertamento degli impegni di cui alla lettera b) effettuata nel corso dell'esercizio 2018 (cd. economie di impegno)	Riaccertamento degli impegni di cui alla lettera b) effettuata nel corso dell'esercizio 2018 (cd. economie di impegno) su impegni pluriennali finanziati dal FPV e imputati agli esercizi successivi al 2018	Quota del fondo pluriennale vincolato al 31 dicembre dell'esercizio 2017, rinviata all'esercizio 2019 e successivi	Spese impegnate nell'esercizio 2018 con imputazione all'esercizio 2019 e coperte dal fondo pluriennale vincolato	Spese impegnate nell'esercizio 2018 con imputazione all'esercizio 2020 e coperte dal fondo pluriennale vincolato	Spese impegnate nell'esercizio 2018 con imputazione a esercizi successivi a quelli considerati nel bilancio pluriennale e coperte dal fondo pluriennale vincolato	Fondo pluriennale vincolato al 31 dicembre dell'esercizio 2018
	(a)	(b)	(x)	(y)	(c) = (a) - (b) - (x) - (y)	(d)	(e)	(f)	(g) = (c) + (d) + (e) + (f)
<b>17 Missione 17 Energia e diversificazione delle fonti energetiche</b>									
17.01 Fonti energetiche	0,00	0,00	0,00	0,00	0,00	0,00	0,00	0,00	0,00
17.02 Politica regionale unitaria per l'energia e la diversificazione delle fonti energetiche (solo per le Regioni)	0,00	0,00	0,00	0,00	0,00	0,00	0,00	0,00	0,00
<b>Totale Missione 17 Energia e diversificazione delle fonti energetiche</b>	<b>0,00</b>	<b>0,00</b>	<b>0,00</b>	<b>0,00</b>	<b>0,00</b>	<b>0,00</b>	<b>0,00</b>	<b>0,00</b>	<b>0,00</b>
<b>18 Missione 18 Relazioni con le altre autonomie territoriali e locali</b>									
18.01 Relazioni finanziarie con le altre autonomie territoriali	502.143,80	176.269,60	0,00	0,00	325.874,20	38.640,00	0,00	0,00	364.514,20
18.02 Politica regionale unitaria per le relazioni con le altre autonomie territoriali e locali (solo per le Regioni)	0,00	0,00	0,00	0,00	0,00	0,00	0,00	0,00	0,00
<b>Totale Missione 18 Relazioni con le altre autonomie territoriali e locali</b>	<b>502.143,80</b>	<b>176.269,60</b>	<b>0,00</b>	<b>0,00</b>	<b>325.874,20</b>	<b>38.640,00</b>	<b>0,00</b>	<b>0,00</b>	<b>364.514,20</b>
<b>19 Missione 19 Relazioni internazionali</b>									
19.01 Relazioni internazionali e Cooperazione allo sviluppo	0,00	0,00	0,00	0,00	0,00	0,00	0,00	0,00	0,00
19.02 Cooperazione territoriale (solo per le Regioni)	0,00	0,00	0,00	0,00	0,00	0,00	0,00	0,00	0,00
<b>Totale Missione 19 Relazioni internazionali</b>	<b>0,00</b>	<b>0,00</b>	<b>0,00</b>	<b>0,00</b>	<b>0,00</b>	<b>0,00</b>	<b>0,00</b>	<b>0,00</b>	<b>0,00</b>
<b>Totale Generale</b>	<b>1.348.326,23</b>	<b>747.388,30</b>	<b>155.677,60</b>	<b>0,00</b>	<b>445.260,33</b>	<b>539.895,29</b>	<b>0,00</b>	<b>0,00</b>	<b>985.155,62</b>



# COMPOSIZIONE DELL'ACCANTONAMENTO AL FONDO CREDITI DI DUBBIA ESIGIBILITA'

PARCO NORD MILANO

Esercizio: 2018

TIPOLOGIA	DENOMINAZIONE	RESIDUI ATTIVI FORMATISI NELL'ESERCIZIO CUI SI RIFERISCE IL RENDICONTO (a)	RESIDUI ATTIVI DEGLI ESERCIZI PRECEDENTI (b)	TOTALE RESIDUI ATTIVI (c) = (a) + (b)	IMPORTO MINIMO DEL FONDO (d)	FONDO CREDITI DUBBIA ESIGIBILITA' (e)	% di accantonamento al fondo crediti di dubbia esigibilità (f)=(e)/(c)
	<b>ENTRATE CORRENTI DI NATURA TRIBUTARIA, CONTRIBUTIVA E PEREQUATIVA</b>						
1010100	Tipologia 101: Imposte, tasse e proventi assimilati	0,00	0,00	0,00	0,00	0,00	0,00
	di cui accertati per cassa sulla base del principio contabile 3.7	0,00	0,00	0,00	0,00	0,00	0,00
	Tipologia 101: Imposte, tasse e proventi assimilati non accertati per cassa	0,00	0,00	0,00	0,00	0,00	0,00
1010200	Tipologia 102: Tributi destinati al finanziamento della sanità (solo per le Regioni)	0,00	0,00	0,00	0,00	0,00	0,00
	di cui accertati per cassa sulla base del principio contabile 3.7	0,00	0,00	0,00	0,00	0,00	0,00
	Tipologia 102: Tributi destinati al finanziamento della sanità non accertati per cassa	0,00	0,00	0,00	0,00	0,00	0,00
1010300	Tipologia 103: Tributi devoluti e regolati alle autonomie speciali (solo per le Regioni)	0,00	0,00	0,00	0,00	0,00	0,00
	di cui accertati per cassa sulla base del principio contabile 3.7	0,00	0,00	0,00	0,00	0,00	0,00
	Tipologia 103: Tributi devoluti e regolati alle autonomie spec. non accertati per cassa	0,00	0,00	0,00	0,00	0,00	0,00
1010400	Tipologia 104: Compartecipazioni di tributi	0,00	0,00	0,00	0,00	0,00	0,00
1030100	Tipologia 301: Fondi perequativi da Amministrazioni Centrali	0,00	0,00	0,00	-	-	-
1030200	Tipologia 302: Fondi perequativi dalla Regione o Provincia autonoma (solo per gli Enti locali)	0,00	0,00	0,00	-	-	-
1000000	<b>TOTALE TITOLO 1</b>	<b>0,00</b>	<b>0,00</b>	<b>0,00</b>	<b>0,00</b>	<b>0,00</b>	<b>0,00</b>
	<b>TRASFERIMENTI CORRENTI</b>						
2010100	Tipologia 101: Trasferimenti correnti da Amministrazioni pubbliche	704.746,69	275.285,00	980.031,69	-	-	-
2010200	Tipologia 102: Trasferimenti correnti da Famiglie	0,00	0,00	0,00	0,00	0,00	0,00
2010300	Tipologia 103: Trasferimenti correnti da Imprese	0,00	0,00	0,00	0,00	0,00	0,00
2010400	Tipologia 104: Trasferimenti correnti da Istituzioni Sociali Private	0,00	0,00	0,00	0,00	0,00	0,00
2010500	Tipologia 105: Trasferimenti correnti dall'Unione Europea e dal Resto del Mondo	2.140,00	0,00	2.140,00	-	-	-
	Trasferimenti correnti dall'Unione Europea	2.140,00	0,00	2.140,00	-	-	-
	Trasferimenti correnti dal Resto del Mondo	0,00	0,00	0,00	0,00	0,00	0,00
2000000	<b>TOTALE TITOLO 2</b>	<b>706.886,69</b>	<b>275.285,00</b>	<b>982.171,69</b>	<b>0,00</b>	<b>0,00</b>	<b>0,00</b>





# COMPOSIZIONE DELL'ACCANTONAMENTO AL FONDO CREDITI DI DUBBIA ESIGIBILITA'

PARCO NORD MILANO

Esercizio: 2018

TIPOLOGIA	DENOMINAZIONE	RESIDUI ATTIVI FORMATISI NELL'ESERCIZIO CUI SI RIFERISCE IL RENDICONTO (a)	RESIDUI ATTIVI DEGLI ESERCIZI PRECEDENTI (b)	TOTALE RESIDUI ATTIVI (c) = (a) + (b)	IMPORTO MINIMO DEL FONDO (d)	FONDO CREDITI DUBBIA ESIGIBILITA' (e)	% di accantonamento al fondo crediti di dubbia esigibilità (f) = (e) / (c)
	<b>ENTRATE EXTRATRIBUTARIE</b>						
3010000	Tipologia 100: Vendita di beni e servizi e proventi derivanti dalla gestione dei beni	216.777,58	20.860,31	237.637,89	3.176,30	3.176,30	1,34
3020000	Tipologia 200: Proventi derivanti dall'attività di controllo e repressione delle irregolarità e degli illeciti	0,00	0,00	0,00	0,00	0,00	0,00
3030000	Tipologia 300: Interessi attivi	0,00	0,00	0,00	0,00	0,00	0,00
3040000	Tipologia 400: Altre entrate da redditi da capitale	0,00	0,00	0,00	0,00	0,00	0,00
3050000	Tipologia 500: Rimborsi e altre entrate correnti	48,20	0,00	48,20	0,00	0,00	0,00
3000000	<b>TOTALE TITOLO 3</b>	<b>216.825,78</b>	<b>20.860,31</b>	<b>237.686,09</b>	<b>3.176,30</b>	<b>3.176,30</b>	<b>1,34</b>
	<b>ENTRATE IN CONTO CAPITALE</b>						
4010000	Tipologia 100: Tributi in conto capitale	0,00	0,00	0,00	0,00	0,00	0,00
4020000	Tipologia 200: Contributi agli investimenti	358.009,71	138.259,95	496.269,66	-	-	-
	Contributi agli investimenti da amministrazioni pubbliche	358.009,71	138.259,95	496.269,66	-	-	-
	Contributi agli investimenti da UE	0,00	0,00	0,00	-	-	-
	<b>Tipologia 200: Contributi agli investimenti al netto dei contributi da PA e da UE</b>	<b>0,00</b>	<b>0,00</b>	<b>0,00</b>	<b>0,00</b>	<b>0,00</b>	<b>0,00</b>
4030000	Tipologia 300: Altri trasferimenti in conto capitale	0,00	0,00	0,00	-	-	-
	Altri trasferimenti in conto capitale da amministrazioni pubbliche	0,00	0,00	0,00	-	-	-
	Altri trasferimenti in conto capitale da UE	0,00	0,00	0,00	-	-	-
	<b>Altri trasferimenti in conto capitale al netto dei trasferimenti da PA e da UE</b>	<b>0,00</b>	<b>0,00</b>	<b>0,00</b>	<b>0,00</b>	<b>0,00</b>	<b>0,00</b>
4040000	Tipologia 400: Entrate da alienazione di beni materiali e immateriali	0,00	0,00	0,00	0,00	0,00	0,00
4050000	Tipologia 500: Altre entrate in conto capitale	0,00	0,00	0,00	0,00	0,00	0,00
4000000	<b>TOTALE TITOLO 4</b>	<b>358.009,71</b>	<b>138.259,95</b>	<b>496.269,66</b>	<b>0,00</b>	<b>0,00</b>	<b>0,00</b>
	<b>ENTRATE DA RIDUZIONE DI ATTIVITA' FINANZIARIE</b>						
5010000	Tipologia 100: Alienazione di attività finanziarie	0,00	0,00	0,00	0,00	0,00	0,00
5020000	Tipologia 200: Riscossione crediti di breve termine	0,00	0,00	0,00	0,00	0,00	0,00
5030000	Tipologia 300: Riscossione crediti di medio-lungo termine	0,00	0,00	0,00	0,00	0,00	0,00
5040000	Tipologia 400: Altre entrate per riduzione di attività finanziarie	0,00	0,00	0,00	0,00	0,00	0,00
5000000	<b>TOTALE TITOLO 5</b>	<b>0,00</b>	<b>0,00</b>	<b>0,00</b>	<b>0,00</b>	<b>0,00</b>	<b>0,00</b>
	<b>TOTALE GENERALE</b>	<b>1.281.722,18</b>	<b>434.405,26</b>	<b>1.716.127,44</b>	<b>3.176,30</b>	<b>3.176,30</b>	<b>0,19</b>
	<b>DI CUI FONDO CREDITI DI DUBBIA ESIGIBILITA' IN C/CAPITALE</b>	<b>358.009,71</b>	<b>138.259,95</b>	<b>496.269,66</b>	<b>0,00</b>	<b>0,00</b>	<b>0,00</b>
	<b>DI CUI FONDO CREDITI DI DUBBIA ESIGIBILITA' DI PARTE CORRENTE</b>	<b>923.712,47</b>	<b>296.145,31</b>	<b>1.219.857,78</b>	<b>3.176,30</b>	<b>3.176,30</b>	<b>0,26</b>
<b>COMPOSIZIONE FONDO SVALUTAZIONE CREDITI</b>		<b>TOTALE CREDITI</b>	<b>FONDO SVALUTAZIONE CREDITI</b>				
RESIDUI ATTIVI NEL CONTO DEL BILANCIO		1.716.127,44	3.176,30				
CREDITI STRALCIATI DAL CONTO DEL BILANCIO		0,00	0,00				
ACCERTAMENTI IMPUTATI AGLI ESERCIZI SUCCESSIVI A QUELLO CUI IL RENDICONTO SI RIFERISCE		0,00	0,00				
<b>TOTALE</b>		<b>1.716.127,44</b>	<b>3.176,30</b>				

TIT	TIP	CAT	CAPITOLO	ACC RS 2014	ACC RS 2015	ACC RS 2016	ACC RS 2017
3	100	2	90 / DIRITTI DI SEGRETERIA	2.357,51	1.044,78	0,00	1.272,67
3	100	3	121 / INTROITI DERIVANTI DA CONCESSIONI DEGLI IMMOBILI	499,45	370,35	0,00	1.367,96
3	100	2	122 / INTROITI DA SERVIZI FORNITI DALL'ENTE	363,00	772,80	2.000,00	6.892,84
3	100	2	123 / INTROITI DERIVANTI DALLA GESTIONE DEL CENTRO OXYGEN	0,00	0,00	0,00	0,00
3	100	2	140 / PROVENTI DA SOGGETTI VARI PER INIZIATIVE PROMOZIONALI	0,00	0,00	6.660,00	0,00
3	100	3	142 / EROGAZIONI LIBERALI DA PRIVATI E AZIENDE	0,00	0,00	1.835,61	90,82
3	100	2	146 / INTROITI DA CONVENZIONI CON ENTI	3.400,00	3.400,00	13.400,00	0,00
3	100	2	170 / VENDITA CREDITI CO2	0,00	0,00	0,00	0,00
3	100	1	190 / INCENTIVI PER LA PRODUZIONE DI ENERGIA ELETTRICA	0,00	0,00	0,00	0,00
3	100	3	191 / VENDITA ENERGIA ELETTRICA	0,00	0,00	0,00	0,00
3	200	1	100 / PROVENTI DA SANZIONI IN VIOLAZIONE NORME TUTELA PARCO	5.458,39	0,00	0,00	6.803,52
3	500	1	149 / RIMBORSI DA ASSICURAZIONI	0,00	0,00	0,00	0,00
3	500	2	150 / INTROITI E RIMBORSI DIVERSI	0,00	0,00	0,00	0,00



COMPLEMENTO A 100% (NON RISCOSSO)	RESIDUO ANNO 2018	RESIDUO ANNI PRECEDENTI	RESIDUI CO+RE	ACCANTONAM. FSC (RESIDUI CO+RE X %NON RISCOSSO)
0,00%	0,00	0,00	0,00	0,00
18,54%	0,00	0,00	0,00	0,00
35,94%	4.829,45	4.000,00	8.829,45	3.173,56
0,00%	0,00	0,00	0,00	0,00
0,00%	7.100,00	0,00	7.100,00	0,00
0,13%	2.000,00	41,54	2.041,54	2,74
0,00%	0,00	0,00	0,00	0,00
0,00%	0,00	0,00	0,00	0,00
0,00%	0,00	0,00	0,00	0,00
0,00%	0,00	0,00	0,00	0,00
0,00%	0,00	0,00	0,00	0,00
0,00%	0,00	0,00	0,00	0,00
0,00%	0,00	0,00	0,00	0,00
0,00%	48,20	0,00	48,20	0,00

**3.176,30**



# PROSPETTO DELLE ENTRATE DI BILANCIO PER TITOLI, TIPOLOGIE E CATEGORIE

PARCO NORD MILANO

Esercizio: 2018

CODICE	VOCE	TOTALE		RISCOSSIONI	
		ACCERTAMENTI	di cui entrate non ricorrenti	in c/competenza	in c/residui
<b>Entrate correnti di natura tributaria, contributiva e perequativa</b>					
<b>1.0101</b>	<b>Tipologia 101: Imposte, tasse e proventi assimilati</b>	0,00	0,00	0,00	0,00
1.0101.06	Imposta municipale propria	0,00	0,00	0,00	0,00
1.0101.08	Imposta comunale sugli immobili (ICI)	0,00	0,00	0,00	0,00
1.0101.16	Addizionale comunale IRPEF	0,00	0,00	0,00	0,00
1.0101.39	Imposta sulle assicurazioni RC auto	0,00	0,00	0,00	0,00
1.0101.40	Imposta di iscrizione al pubblico registro automobilistico (PRA)	0,00	0,00	0,00	0,00
1.0101.41	Imposta di soggiorno	0,00	0,00	0,00	0,00
1.0101.49	Tasse sulle concessioni comunali	0,00	0,00	0,00	0,00
1.0101.50	Tassa di circolazione dei veicoli a motore (tassa automobilistica)	0,00	0,00	0,00	0,00
1.0101.51	Tassa smaltimento rifiuti solidi urbani	0,00	0,00	0,00	0,00
1.0101.52	Tassa occupazione spazi e aree pubbliche	0,00	0,00	0,00	0,00
1.0101.53	Imposta comunale sulla pubblicità e diritto sulle pubbliche affissioni	0,00	0,00	0,00	0,00
1.0101.54	Imposta municipale secondaria	0,00	0,00	0,00	0,00
1.0101.60	Tributo per l'esercizio delle funzioni di tutela, protezione e igiene dell'ambiente	0,00	0,00	0,00	0,00
1.0101.61	Tributo comunale sui rifiuti e sui servizi	0,00	0,00	0,00	0,00
1.0101.64	Diritti mattatoi	0,00	0,00	0,00	0,00
1.0101.65	Diritti degli Enti provinciali turismo	0,00	0,00	0,00	0,00
1.0101.68	Addizionale regionale sui canoni per le utenze di acque pubbliche	0,00	0,00	0,00	0,00
1.0101.70	Proventi dei Casinò	0,00	0,00	0,00	0,00
1.0101.76	Tassa sui servizi comunali (TASI)	0,00	0,00	0,00	0,00
1.0101.95	Altre ritenute n.a.c.	0,00	0,00	0,00	0,00
1.0101.96	Altre entrate su lotto, lotterie e altre attività di gioco n.a.c.	0,00	0,00	0,00	0,00
1.0101.97	Altre accise n.a.c.	0,00	0,00	0,00	0,00
1.0101.98	Altre imposte sostitutive n.a.c.	0,00	0,00	0,00	0,00
1.0101.99	Altre imposte, tasse e proventi n.a.c.	0,00	0,00	0,00	0,00



# PROSPETTO DELLE ENTRATE DI BILANCIO PER TITOLI, TIPOLOGIE E CATEGORIE

PARCO NORD MILANO

Esercizio: 2018

CODICE	VOCE	TOTALE		RISCOSSIONI	
		ACCERTAMENTI	di cui entrate non ricorrenti	in c/competenza	in c/residui
1.0102	<b>Tipologia 102: Tributi destinati al finanziamento della sanità (solo per le Regioni)</b>	0,00	0,00	0,00	0,00
1.0103	<b>Tipologia 103: Tributi devoluti e regolati alle autonomie speciali (solo per le Regioni)</b>	0,00	0,00	0,00	0,00
1.0104	<b>Tipologia 104: Compartecipazioni di tributi</b>	0,00	0,00	0,00	0,00
1.0104.05	Compartecipazione IVA ai Comuni	0,00	0,00	0,00	0,00
1.0104.06	Compartecipazione IRPEF ai Comuni	0,00	0,00	0,00	0,00
1.0104.07	Compartecipazione IRPEF alle Province	0,00	0,00	0,00	0,00
1.0104.08	Tributo provinciale deposito in discarica dei rifiuti solidi	0,00	0,00	0,00	0,00
1.0104.98	Altre compartecipazioni alle province	0,00	0,00	0,00	0,00
1.0104.99	Altre compartecipazioni a comuni	0,00	0,00	0,00	0,00
1.0301	<b>Tipologia 301: Fondi perequativi da Amministrazioni Centrali</b>	0,00	0,00	0,00	0,00
1.0301.01	Fondi perequativi dallo Stato	0,00	0,00	0,00	0,00
1.0302	<b>Tipologia 302: Fondi perequativi dalla Regione o Provincia autonoma (solo per Enti locali)</b>	0,00	0,00	0,00	0,00
1.0302.01	Fondi perequativi dalla Regione o Provincia autonoma	0,00	0,00	0,00	0,00
<b>Totale Titolo 1</b>		0,00	0,00	0,00	0,00



# PROSPETTO DELLE ENTRATE DI BILANCIO PER TITOLI, TIPOLOGIE E CATEGORIE

PARCO NORD MILANO

Esercizio: 2018

CODICE	VOCE	TOTALE		RISCOSSIONI	
		ACCERTAMENTI	di cui entrate non ricorrenti	in c/competenza	in c/residui
<b>Trasferimenti correnti</b>					
<b>2.0101</b>	<b>Tipologia 101: Trasferimenti correnti da Amministrazioni pubbliche</b>	3.830.656,82	266.846,33	3.125.910,13	670.958,04
2.0101.01	Trasferimenti correnti da Amministrazioni Centrali	6.741,76	0,00	2.130,40	5.807,04
2.0101.02	Trasferimenti correnti da Amministrazioni Locali	3.823.915,06	266.846,33	3.123.779,73	665.151,00
2.0101.03	Trasferimenti correnti da Enti di Previdenza	0,00	0,00	0,00	0,00
2.0101.04	Trasferimenti correnti da organismi interni e/o unità locali della amministrazione	0,00	0,00	0,00	0,00
<b>2.0102</b>	<b>Tipologia 102: Trasferimenti correnti da Famiglie</b>	0,00	0,00	0,00	0,00
2.0102.01	Trasferimenti correnti da Famiglie	0,00	0,00	0,00	0,00
<b>2.0103</b>	<b>Tipologia 103: Trasferimenti correnti da Imprese</b>	0,00	0,00	0,00	0,00
2.0103.01	Sponsorizzazioni da imprese	0,00	0,00	0,00	0,00
2.0103.02	Altri trasferimenti correnti da imprese	0,00	0,00	0,00	0,00
<b>2.0104</b>	<b>Tipologia 104: Trasferimenti correnti da Istituzioni Sociali Private</b>	0,00	0,00	0,00	0,00
2.0104.01	Trasferimenti correnti da Istituzioni Sociali Private	0,00	0,00	0,00	0,00
<b>2.0105</b>	<b>Tipologia 105: Trasferimenti correnti dall'Unione europea e dal Resto del Mondo</b>	14.563,20	14.563,20	12.423,20	0,00
2.0105.01	Trasferimenti correnti dall'Unione Europea	14.563,20	14.563,20	12.423,20	0,00
2.0105.02	Trasferimenti correnti dal Resto del Mondo	0,00	0,00	0,00	0,00
<b>Totale Titolo 2</b>		<b>3.845.220,02</b>	<b>281.409,53</b>	<b>3.138.333,33</b>	<b>670.958,04</b>



# PROSPETTO DELLE ENTRATE DI BILANCIO PER TITOLI, TIPOLOGIE E CATEGORIE

PARCO NORD MILANO

Esercizio: 2018

CODICE	VOCE	TOTALE		RISCOSSIONI	
		ACCERTAMENTI	di cui entrate non ricorrenti	in c/competenza	in c/residui
<i>Entrate extratributarie</i>					
<b>3.0100</b>	<b>Tipologia 100: Vendita di beni e servizi e proventi derivanti dalla gestione dei beni</b>	445.979,31	68.000,00	229.201,73	120.400,46
3.0100.01	Vendita di beni	16.567,70	0,00	16.567,70	0,00
3.0100.02	Entrate dalla vendita e dall'erogazione di servizi	346.400,06	68.000,00	131.622,48	109.990,42
3.0100.03	Proventi derivanti dalla gestione dei beni	83.011,55	0,00	81.011,55	10.410,04
<b>3.0200</b>	<b>Tipologia 200: Proventi derivanti dall'attività di controllo e repressione delle irregolarità e degli illeciti</b>	27.988,29	27.988,29	27.988,29	3.414,16
3.0200.01	Entrate da amministrazioni pubbliche derivanti dall'attività di controllo e repressione delle irregolarità e degli illeciti	27.988,29	27.988,29	27.988,29	3.414,16
3.0200.02	Entrate da famiglie derivanti dall'attività di controllo e repressione delle irregolarità e degli illeciti	0,00	0,00	0,00	0,00
3.0200.03	Entrate da Imprese derivanti dall'attività di controllo e repressione delle irregolarità e degli illeciti	0,00	0,00	0,00	0,00
3.0200.04	Entrate da Istituzioni Sociali Private derivanti dall'attività di controllo e repressione delle irregolarità e degli illeciti	0,00	0,00	0,00	0,00
<b>3.0300</b>	<b>Tipologia 300: Interessi attivi</b>	0,07	0,00	0,07	0,00
3.0300.01	Interessi attivi da titoli o finanziamenti a breve termine	0,00	0,00	0,00	0,00
3.0300.02	Interessi attivi da titoli obbligazionari a medio - lungo termine	0,00	0,00	0,00	0,00
3.0300.03	Altri interessi attivi	0,07	0,00	0,07	0,00
<b>3.0400</b>	<b>Tipologia 400: Altre entrate da redditi da capitale</b>	0,00	0,00	0,00	0,00
3.0400.01	Rendimenti da fondi comuni di investimento	0,00	0,00	0,00	0,00
3.0400.02	Entrate derivanti dalla distribuzione di dividendi	0,00	0,00	0,00	0,00
3.0400.03	Entrate derivanti dalla distribuzione di utili e avanzi	0,00	0,00	0,00	0,00
3.0400.99	Altre entrate da redditi da capitale	0,00	0,00	0,00	0,00
<b>3.0500</b>	<b>Tipologia 500: Rimborsi e altre entrate correnti</b>	11.805,04	0,00	11.756,84	0,00
3.0500.01	Indennizzi di assicurazione	995,65	0,00	995,65	0,00
3.0500.02	Rimborsi in entrata	10.809,39	0,00	10.761,19	0,00
3.0500.99	Altre entrate correnti n.a.c.	0,00	0,00	0,00	0,00
<b>Totale Titolo 3</b>		<b>485.772,71</b>	<b>95.988,29</b>	<b>268.946,93</b>	<b>123.814,62</b>





# PROSPETTO DELLE ENTRATE DI BILANCIO PER TITOLI, TIPOLOGIE E CATEGORIE

PARCO NORD MILANO

Esercizio: 2018

CODICE	VOCE	TOTALE		RISCOSSIONI	
		ACCERTAMENTI	di cui entrate non ricorrenti	in c/competenza	in c/residui
<b>Entrate in conto capitale</b>					
<b>4.0100</b>	<b>Tipologia 100: Tributi in conto capitale</b>	0,00	0,00	0,00	0,00
4.0100.01	Imposte da sanatorie e condoni	0,00	0,00	0,00	0,00
4.0100.02	Altre imposte in conto capitale	0,00	0,00	0,00	0,00
<b>4.0200</b>	<b>Tipologia 200: Contributi agli investimenti</b>	587.507,80	126.916,92	229.498,09	304.212,54
4.0200.01	Contributi agli investimenti da amministrazioni pubbliche	587.507,80	126.916,92	229.498,09	304.212,54
4.0200.02	Contributi agli investimenti da Famiglie	0,00	0,00	0,00	0,00
4.0200.03	Contributi agli investimenti da Imprese	0,00	0,00	0,00	0,00
4.0200.04	Contributi agli investimenti da Istituzioni Sociali Private	0,00	0,00	0,00	0,00
4.0200.05	Contributi agli investimenti dall'Unione Europea e dal Resto del Mondo	0,00	0,00	0,00	0,00
4.0200.06	Contributi agli investimenti direttamente destinati al rimborso di prestiti da amministrazioni pubbliche	0,00	0,00	0,00	0,00
<b>4.0300</b>	<b>Tipologia 300: Altri trasferimenti in conto capitale</b>	0,00	0,00	0,00	0,00
4.0300.01	Trasferimenti in conto capitale per assunzione di debiti dell'amministrazione da parte di amministrazioni pubbliche	0,00	0,00	0,00	0,00
4.0300.02	Trasferimenti in conto capitale per assunzione di debiti dell'amministrazione da parte di Imprese	0,00	0,00	0,00	0,00
4.0300.03	Trasferimenti in conto capitale per assunzione di debiti dell'amministrazione da parte dell'Unione Europea e del Resto del Mondo	0,00	0,00	0,00	0,00
4.0300.04	Trasferimenti in conto capitale da parte di amministrazioni pubbliche per cancellazione di debiti dell'amministrazione	0,00	0,00	0,00	0,00
4.0300.05	Trasferimenti in conto capitale da parte di Imprese per cancellazione di debiti dell'amministrazione	0,00	0,00	0,00	0,00
4.0300.06	Trasferimenti in conto capitale da parte dell'Unione Europea e Resto del Mondo per cancellazione di debiti dell'amministrazione	0,00	0,00	0,00	0,00
4.0300.07	Trasferimenti in conto capitale per ripiano disavanzi pregressi da amministrazioni pubbliche	0,00	0,00	0,00	0,00
4.0300.08	Trasferimenti in conto capitale per ripiano disavanzi pregressi da Imprese	0,00	0,00	0,00	0,00
4.0300.09	Trasferimenti in conto capitale per ripiano disavanzi pregressi dall'Unione Europea e dal Resto del Mondo	0,00	0,00	0,00	0,00
4.0300.10	Altri trasferimenti in conto capitale da amministrazioni pubbliche	0,00	0,00	0,00	0,00
4.0300.11	Altri trasferimenti in conto capitale da Famiglie	0,00	0,00	0,00	0,00
4.0300.12	Altri trasferimenti in conto capitale da Imprese	0,00	0,00	0,00	0,00



# PROSPETTO DELLE ENTRATE DI BILANCIO PER TITOLI, TIPOLOGIE E CATEGORIE

PARCO NORD MILANO

Esercizio: 2018

CODICE	VOCE	TOTALE		RISCOSSIONI	
		ACCERTAMENTI	di cui entrate non ricorrenti	in c/competenza	in c/residui
4.0300.13	Altri trasferimenti in conto capitale da Istituzioni Sociali Private	0,00	0,00	0,00	0,00
4.0300.14	Altri trasferimenti in conto capitale dall'Unione Europea e dal Resto del Mondo	0,00	0,00	0,00	0,00
<b>4.0400</b>	<b>Tipologia 400: Entrate da alienazione di beni materiali e immateriali</b>	13.751,00	0,00	13.751,00	0,00
4.0400.01	Alienazione di beni materiali	13.751,00	0,00	13.751,00	0,00
4.0400.02	Cessione di Terreni e di beni materiali non prodotti	0,00	0,00	0,00	0,00
4.0400.03	Alienazione di beni immateriali	0,00	0,00	0,00	0,00
<b>4.0500</b>	<b>Tipologia 500: Altre entrate in conto capitale</b>	0,00	0,00	0,00	0,00
4.0500.01	Permessi di costruire	0,00	0,00	0,00	0,00
4.0500.02	Entrate derivanti da conferimento immobili a fondi immobiliari	0,00	0,00	0,00	0,00
4.0500.03	Entrate in conto capitale dovute a rimborsi, recuperi e restituzioni di somme non dovute o incassate in eccesso	0,00	0,00	0,00	0,00
4.0500.04	Altre entrate in conto capitale n.a.c.	0,00	0,00	0,00	0,00
<b>Totale Titolo 4</b>		<b>601.258,80</b>	<b>126.916,92</b>	<b>243.249,09</b>	<b>304.212,54</b>



# PROSPETTO DELLE ENTRATE DI BILANCIO PER TITOLI, TIPOLOGIE E CATEGORIE

PARCO NORD MILANO

Esercizio: 2018

CODICE	VOCE	TOTALE		RISCOSSIONI	
		ACCERTAMENTI	di cui entrate non ricorrenti	in c/competenza	in c/residui
<b>Entrate da riduzione di attività finanziarie</b>					
<b>5.0100</b>	<b>Tipologia 100: Alienazione di attività finanziarie</b>	0,00	0,00	0,00	0,00
5.0100.01	Alienazione di partecipazioni	0,00	0,00	0,00	0,00
5.0100.02	Alienazione di quote di fondi comuni di investimento	0,00	0,00	0,00	0,00
5.0100.03	Alienazione di titoli obbligazionari a breve termine	0,00	0,00	0,00	0,00
5.0100.04	Alienazione di titoli obbligazionari a medio-lungo termine	0,00	0,00	0,00	0,00
<b>5.0200</b>	<b>Tipologia 200: Riscossione crediti di breve termine</b>	0,00	0,00	0,00	0,00
5.0200.01	Riscossione crediti di breve termine a tasso agevolato da Amministrazioni Pubbliche	0,00	0,00	0,00	0,00
5.0200.02	Riscossione crediti di breve termine a tasso agevolato da Famiglie	0,00	0,00	0,00	0,00
5.0200.03	Riscossione crediti di breve termine a tasso agevolato da Imprese	0,00	0,00	0,00	0,00
5.0200.04	Riscossione crediti di breve termine a tasso agevolato da Istituzioni Sociali Private	0,00	0,00	0,00	0,00
5.0200.05	Riscossione crediti di breve termine a tasso agevolato dall'Unione Europea e dal Resto del Mondo	0,00	0,00	0,00	0,00
5.0200.06	Riscossione crediti di breve termine a tasso non agevolato da Amministrazione Pubbliche	0,00	0,00	0,00	0,00
5.0200.07	Riscossione crediti di breve termine a tasso non agevolato da Famiglie	0,00	0,00	0,00	0,00
5.0200.08	Riscossione crediti di breve termine a tasso non agevolato da Imprese	0,00	0,00	0,00	0,00
5.0200.09	Riscossione crediti di breve termine a tasso non agevolato da Istituzioni Sociali Private	0,00	0,00	0,00	0,00
5.0200.10	Riscossione crediti di breve termine a tasso non agevolato dall'Unione Europea e dal Resto del Mondo	0,00	0,00	0,00	0,00
<b>5.0300</b>	<b>Tipologia 300: Riscossione crediti di medio-lungo termine</b>	0,00	0,00	0,00	0,00
5.0300.01	Riscossione crediti di medio-lungo termine a tasso agevolato da Amministrazioni Pubbliche	0,00	0,00	0,00	0,00
5.0300.02	Riscossione crediti di medio-lungo termine a tasso agevolato da Famiglie	0,00	0,00	0,00	0,00
5.0300.03	Riscossione crediti di medio-lungo termine a tasso agevolato da Imprese	0,00	0,00	0,00	0,00
5.0300.04	Riscossione crediti di medio-lungo termine a tasso agevolato da Istituzioni Sociali Private	0,00	0,00	0,00	0,00
5.0300.05	Riscossione crediti di medio-lungo termine a tasso agevolato dall'Unione Europea e dal Resto del Mondo	0,00	0,00	0,00	0,00
5.0300.06	Riscossione crediti di medio-lungo termine a tasso non agevolato da Amministrazione Pubbliche	0,00	0,00	0,00	0,00
5.0300.07	Riscossione crediti di medio-lungo termine a tasso non agevolato da Famiglie	0,00	0,00	0,00	0,00
5.0300.08	Riscossione crediti di medio-lungo termine a tasso non agevolato da Imprese	0,00	0,00	0,00	0,00



# PROSPETTO DELLE ENTRATE DI BILANCIO PER TITOLI, TIPOLOGIE E CATEGORIE

PARCO NORD MILANO

Esercizio: 2018

CODICE	VOCE	TOTALE		RISCOSSIONI	
		ACCERTAMENTI	di cui entrate non ricorrenti	in c/competenza	in c/residui
5.0300.09	Riscossione crediti di medio-lungo termine a tasso non agevolato da Istituzioni Sociali Private	0,00	0,00	0,00	0,00
5.0300.10	Riscossione crediti di medio-lungo termine a tasso non agevolato dall'Unione Europea e dal Resto del Mondo	0,00	0,00	0,00	0,00
5.0300.11	Riscossione crediti sorti a seguito di escussione di garanzie in favore di Amministrazioni Pubbliche	0,00	0,00	0,00	0,00
5.0300.12	Riscossione crediti sorti a seguito di escussione di garanzie in favore di Famiglie	0,00	0,00	0,00	0,00
5.0300.13	Riscossione crediti sorti a seguito di escussione di garanzie in favore di Imprese	0,00	0,00	0,00	0,00
5.0300.14	Riscossione crediti sorti a seguito di escussione di garanzie in favore di Istituzioni Sociali Private	0,00	0,00	0,00	0,00
5.0300.15	Riscossione crediti sorti a seguito di escussione di garanzie in favore dell'Unione Europea e del Resto del Mondo	0,00	0,00	0,00	0,00
<b>5.0400</b>	<b>Tipologia 400: Altre entrate per riduzione di attività finanziarie</b>	0,00	0,00	0,00	0,00
5.0400.01	Riduzione di altre attività finanziarie verso Amministrazioni Pubbliche	0,00	0,00	0,00	0,00
5.0400.02	Riduzione di altre attività finanziarie verso Famiglie	0,00	0,00	0,00	0,00
5.0400.03	Riduzione di altre attività finanziarie verso Imprese	0,00	0,00	0,00	0,00
5.0400.04	Riduzione di altre attività finanziarie verso Istituzioni Sociali Private	0,00	0,00	0,00	0,00
5.0400.05	Riduzione di altre attività finanziarie verso Unione Europea e Resto del Mondo	0,00	0,00	0,00	0,00
5.0400.06	Prelievi dai conti di tesoreria statale diversi dalla Tesoreria Unica	0,00	0,00	0,00	0,00
5.0400.07	Prelievi da depositi bancari	0,00	0,00	0,00	0,00
5.0400.08	Entrate da derivati di ammortamento	0,00	0,00	0,00	0,00
<b>Totale Titolo 5</b>		0,00	0,00	0,00	0,00



# PROSPETTO DELLE ENTRATE DI BILANCIO PER TITOLI, TIPOLOGIE E CATEGORIE

PARCO NORD MILANO

Esercizio: 2018

CODICE	VOCE	TOTALE		RISCOSSIONI	
		ACCERTAMENTI	di cui entrate non ricorrenti	in c/competenza	in c/residui
<b>Accensione prestiti</b>					
<b>6.0100</b>	<b>Tipologia 100: Emissione di titoli obbligazionari</b>	0,00	0,00	0,00	0,00
6.0100.01	Emissioni titoli obbligazionari a breve termine	0,00	0,00	0,00	0,00
6.0100.02	Emissioni titoli obbligazionari a medio-lungo termine	0,00	0,00	0,00	0,00
<b>6.0200</b>	<b>Tipologia 200: Accensione prestiti a breve termine</b>	0,00	0,00	0,00	0,00
6.0200.01	Finanziamenti a breve termine	0,00	0,00	0,00	0,00
6.0200.02	Anticipazioni	0,00	0,00	0,00	0,00
<b>6.0300</b>	<b>Tipologia 300: Accensione mutui e altri finanziamenti a medio lungo termine</b>	0,00	0,00	0,00	0,00
6.0300.01	Finanziamenti a medio lungo termine	0,00	0,00	0,00	0,00
6.0300.02	Accensione prestiti da attualizzazione Contributi Pluriennali	0,00	0,00	0,00	0,00
6.0300.03	Accensione prestiti a seguito di escussione di garanzie	0,00	0,00	0,00	0,00
<b>6.0400</b>	<b>Tipologia 400: Altre forme di indebitamento</b>	0,00	0,00	0,00	0,00
6.0400.02	Accensione Prestiti - Leasing finanziario	0,00	0,00	0,00	0,00
6.0400.03	Accensione Prestiti - Operazioni di cartolarizzazione	0,00	0,00	0,00	0,00
6.0400.04	Accensione Prestiti - Derivati	0,00	0,00	0,00	0,00
<b>Totale Titolo 6</b>		0,00	0,00	0,00	0,00



# PROSPETTO DELLE ENTRATE DI BILANCIO PER TITOLI, TIPOLOGIE E CATEGORIE

PARCO NORD MILANO

Esercizio: 2018

CODICE	VOCE	TOTALE		RISCOSSIONI	
		ACCERTAMENTI	di cui entrate non ricorrenti	in c/competenza	in c/residui
<i>Anticipazioni da istituto tesoriere/cassiere</i>					
7.0100	Tipologia 100: Anticipazioni da istituto tesoriere/cassiere	0,00	0,00	0,00	0,00
7.0100.01	Anticipazioni da istituto tesoriere/cassiere	0,00	0,00	0,00	0,00
<b>Totale Titolo 7</b>		0,00	0,00	0,00	0,00



# PROSPETTO DELLE ENTRATE DI BILANCIO PER TITOLI, TIPOLOGIE E CATEGORIE

PARCO NORD MILANO

Esercizio: 2018

CODICE	VOCE	TOTALE		RISCOSSIONI	
		ACCERTAMENTI	di cui entrate non ricorrenti	in c/competenza	in c/residui
<b>Entrate per conto terzi e partite di giro</b>					
<b>9.0100</b>	<b>Tipologia 100: Entrate per partite di giro</b>	441.098,67	0,00	441.098,67	0,00
9.0100.01	Altre ritenute	0,00	0,00	0,00	0,00
9.0100.02	Ritenute su redditi da lavoro dipendente	331.215,79	0,00	331.215,79	0,00
9.0100.03	Ritenute su redditi da lavoro autonomo	10.045,88	0,00	10.045,88	0,00
9.0100.04	Finanziamento della gestione sanitaria dalla gestione ordinaria della Regione	0,00	0,00	0,00	0,00
9.0100.99	Altre entrate per partite di giro	99.837,00	0,00	99.837,00	0,00
<b>9.0200</b>	<b>Tipologia 200: Entrate per conto terzi</b>	603.099,55	0,00	580.463,02	5.168,54
9.0200.01	Rimborsi per acquisto di beni e servizi per conto terzi	0,00	0,00	0,00	0,00
9.0200.02	Trasferimenti da Amministrazioni pubbliche per operazioni conto terzi	0,00	0,00	0,00	0,00
9.0200.03	Trasferimenti da altri settori per operazioni conto terzi	0,00	0,00	0,00	0,00
9.0200.04	Depositi di/presso terzi	4.500,00	0,00	4.500,00	0,00
9.0200.05	Riscossione imposte e tributi per conto terzi	345.965,48	0,00	343.049,63	0,00
9.0200.99	Altre entrate per conto terzi	252.634,07	0,00	232.913,39	5.168,54
<b>Totale Titolo 9</b>		1.044.198,22	0,00	1.021.561,69	5.168,54
<b>Totale Generale</b>		5.976.449,75	504.314,74	4.672.091,04	1.104.153,74



# PROSPETTO DELLE SPESE DI BILANCIO PER MISSIONI, PROGRAMMI E MACROAGGREGATI

PARCO NORD MILANO

Esercizio: 2018

## SPESE CORRENTI - IMPEGNI

MISSIONI PROGRAMMI\MACROAGGREGATI	Redditi da lavoro dipendente	Imposte e tasse a carico dell'ente	Acquisto di beni e servizi	Trasferimenti correnti	Trasferimenti di tributi (solo per le Regioni)	Fondi perequativi (solo per le Regioni)	Interessi passivi	Altre spese per redditi da capitale	Rimborsi e poste correttive delle entrate	Altre spese correnti	Totale
	101	102	103	104	105	106	107	108	109	110	100
<b>1 Missione 1 Servizi istituzionali, generali e di gestione</b>											
1.01 Organi istituzionali	0,00	1.100,00	1.000,00	0,00	0,00	0,00	0,00	0,00	0,00	11.855,55	13.955,55
1.02 Segreteria generale	0,00	0,00	1.593,40	0,00	0,00	0,00	0,00	0,00	0,00	0,00	1.593,40
1.03 Gestione economica, finanziaria, programmazione e provveditorato	0,00	75.159,49	18.174,46	0,00	0,00	0,00	364,15	0,00	0,00	0,00	93.698,10
1.04 Gestione delle entrate tributarie e servizi fiscali	0,00	0,00	0,00	0,00	0,00	0,00	0,00	0,00	0,00	0,00	0,00
1.05 Gestione dei beni demaniali e patrimoniali	0,00	0,00	0,00	0,00	0,00	0,00	0,00	0,00	0,00	0,00	0,00
1.06 Ufficio tecnico	0,00	0,00	4.605,00	0,00	0,00	0,00	0,00	0,00	0,00	0,00	4.605,00
1.07 Elezioni e consultazioni popolari - Anagrafe e stato civile	0,00	0,00	0,00	0,00	0,00	0,00	0,00	0,00	0,00	0,00	0,00
1.08 Statistica e sistemi informativi	0,00	0,00	87.713,32	0,00	0,00	0,00	0,00	0,00	0,00	0,00	87.713,32
1.09 Assistenza tecnico-amministrativa agli enti locali	0,00	0,00	20.678,40	0,00	0,00	0,00	0,00	0,00	0,00	0,00	20.678,40
1.10 Risorse umane	1.443.619,89	91.973,41	92.268,78	0,00	0,00	0,00	0,00	0,00	0,00	0,00	1.627.862,08
1.11 Altri servizi generali	0,00	0,00	260.422,41	0,00	0,00	0,00	0,00	0,00	0,00	0,00	260.422,41
1.12 Politica regionale unitaria per i servizi istituzionali, generali e di gestione (solo per le Regioni)	0,00	0,00	0,00	0,00	0,00	0,00	0,00	0,00	0,00	0,00	0,00
<b>Totale Missione 1 Servizi istituzionali, generali e di gestione</b>	<b>1.443.619,89</b>	<b>168.232,90</b>	<b>486.455,77</b>	<b>0,00</b>	<b>0,00</b>	<b>0,00</b>	<b>364,15</b>	<b>0,00</b>	<b>0,00</b>	<b>11.855,55</b>	<b>2.110.528,26</b>
<b>2 Missione 2 Giustizia</b>											
2.01 Uffici giudiziari	0,00	0,00	0,00	0,00	0,00	0,00	0,00	0,00	0,00	0,00	0,00
2.02 Casa circondariale e altri servizi	0,00	0,00	0,00	0,00	0,00	0,00	0,00	0,00	0,00	0,00	0,00
2.03 Politica regionale unitaria per la giustizia (solo per le Regioni)	0,00	0,00	0,00	0,00	0,00	0,00	0,00	0,00	0,00	0,00	0,00
<b>Totale Missione 2 Giustizia</b>	<b>0,00</b>	<b>0,00</b>	<b>0,00</b>	<b>0,00</b>	<b>0,00</b>	<b>0,00</b>	<b>0,00</b>	<b>0,00</b>	<b>0,00</b>	<b>0,00</b>	<b>0,00</b>
<b>3 Missione 3 Ordine pubblico e sicurezza</b>											
3.01 Polizia locale e amministrativa	0,00	0,00	22.951,68	0,00	0,00	0,00	0,00	0,00	0,00	0,00	22.951,68
3.02 Sistema integrato di sicurezza urbana	0,00	0,00	0,00	0,00	0,00	0,00	0,00	0,00	0,00	0,00	0,00
3.03 Politica regionale unitaria per l'ordine pubblico e la sicurezza (solo per le Regioni)	0,00	0,00	0,00	0,00	0,00	0,00	0,00	0,00	0,00	0,00	0,00
<b>Totale Missione 3 Ordine pubblico e sicurezza</b>	<b>0,00</b>	<b>0,00</b>	<b>22.951,68</b>	<b>0,00</b>	<b>0,00</b>	<b>0,00</b>	<b>0,00</b>	<b>0,00</b>	<b>0,00</b>	<b>0,00</b>	<b>22.951,68</b>





## SPESE CORRENTI - IMPEGNI

MISSIONI PROGRAMMI\MACROAGGREGATI	Redditi da lavoro dipendente	Imposte e tasse a carico dell'ente	Acquisto di beni e servizi	Trasferimenti correnti	Trasferimenti di tributi (solo per le Regioni)	Fondi perequativi (solo per le Regioni)	Interessi passivi	Altre spese per redditi da capitale	Rimborsi e poste correttive delle entrate	Altre spese correnti	Totale
	101	102	103	104	105	106	107	108	109	110	100
<b>4 Missione 4 Istruzione e diritto allo studio</b>											
4.01 Istruzione prescolastica	0,00	0,00	0,00	0,00	0,00	0,00	0,00	0,00	0,00	0,00	0,00
4.02 Altri ordini di istruzione non universitaria	0,00	0,00	0,00	0,00	0,00	0,00	0,00	0,00	0,00	0,00	0,00
4.03 Edilizia scolastica (solo per le Regioni)	0,00	0,00	0,00	0,00	0,00	0,00	0,00	0,00	0,00	0,00	0,00
4.04 Istruzione universitaria	0,00	0,00	0,00	0,00	0,00	0,00	0,00	0,00	0,00	0,00	0,00
4.05 Istruzione tecnica superiore	0,00	0,00	0,00	0,00	0,00	0,00	0,00	0,00	0,00	0,00	0,00
4.06 Servizi ausiliari all'istruzione	0,00	0,00	0,00	0,00	0,00	0,00	0,00	0,00	0,00	0,00	0,00
4.07 Diritto allo studio	0,00	0,00	0,00	0,00	0,00	0,00	0,00	0,00	0,00	0,00	0,00
4.08 Politica regionale unitaria per l'istruzione e il diritto allo studio (solo per le Regioni)	0,00	0,00	0,00	0,00	0,00	0,00	0,00	0,00	0,00	0,00	0,00
<b>Totale Missione 4 Istruzione e diritto allo studio</b>	0,00	0,00	0,00	0,00	0,00	0,00	0,00	0,00	0,00	0,00	0,00
<b>5 Missione 5 Tutela e valorizzazione dei beni e delle attività culturali</b>											
5.01 Valorizzazione dei beni di interesse storico.	0,00	0,00	0,00	0,00	0,00	0,00	0,00	0,00	0,00	0,00	0,00
5.02 Attività culturali e interventi diversi nel settore culturale	0,00	0,00	266.960,92	0,00	0,00	0,00	0,00	0,00	0,00	0,00	266.960,92
5.03 Politica regionale unitaria per la tutela dei beni e delle attività culturali (solo per le Regioni)	0,00	0,00	0,00	0,00	0,00	0,00	0,00	0,00	0,00	0,00	0,00
<b>Totale Missione 5 Tutela e valorizzazione dei beni e delle attività culturali</b>	0,00	0,00	266.960,92	0,00	0,00	0,00	0,00	0,00	0,00	0,00	266.960,92
<b>6 Missione 6 Politiche giovanili, sport e tempo libero</b>											
6.01 Sport e tempo libero	0,00	0,00	0,00	0,00	0,00	0,00	0,00	0,00	0,00	0,00	0,00
6.02 Giovani	0,00	0,00	0,00	0,00	0,00	0,00	0,00	0,00	0,00	0,00	0,00
6.03 Politica regionale unitaria per i giovani, lo sport e il tempo libero (solo per le Regioni)	0,00	0,00	0,00	0,00	0,00	0,00	0,00	0,00	0,00	0,00	0,00
<b>Totale Missione 6 Politiche giovanili, sport e tempo libero</b>	0,00	0,00	0,00	0,00	0,00	0,00	0,00	0,00	0,00	0,00	0,00
<b>7 Missione 7 Turismo</b>											
7.01 Sviluppo e valorizzazione del turismo	0,00	0,00	0,00	0,00	0,00	0,00	0,00	0,00	0,00	0,00	0,00
7.02 Politica regionale unitaria per il turismo (solo per le Regioni)	0,00	0,00	0,00	0,00	0,00	0,00	0,00	0,00	0,00	0,00	0,00



# PROSPETTO DELLE SPESE DI BILANCIO PER MISSIONI, PROGRAMMI E MACROAGGREGATI

PARCO NORD MILANO

Esercizio: 2018

## SPESE CORRENTI - IMPEGNI

MISSIONI PROGRAMMI\MACROAGGREGATI	Redditi da lavoro dipendente	Imposte e tasse a carico dell'ente	Acquisto di beni e servizi	Trasferimenti correnti	Trasferimenti di tributi (solo per le Regioni)	Fondi perequativi (solo per le Regioni)	Interessi passivi	Altre spese per redditi da capitale	Rimborsi e poste correttive delle entrate	Altre spese correnti	Totale
	101	102	103	104	105	106	107	108	109	110	100
<b>Totale Missione 7 Turismo</b>	0,00	0,00	0,00	0,00	0,00	0,00	0,00	0,00	0,00	0,00	0,00
<b>8 Missione 8 Assetto del territorio ed edilizia abitativa</b>											
8.01 Urbanistica e assetto del territorio	0,00	0,00	0,00	0,00	0,00	0,00	0,00	0,00	0,00	0,00	0,00
8.02 Edilizia residenziale pubblica e locale e piani di edilizia economico-popolare	0,00	0,00	0,00	0,00	0,00	0,00	0,00	0,00	0,00	0,00	0,00
8.03 Politica regionale unitaria per l'assetto del territorio e l'edilizia abitativa (solo per le Regioni)	0,00	0,00	0,00	0,00	0,00	0,00	0,00	0,00	0,00	0,00	0,00
<b>Totale Missione 8 Assetto del territorio ed edilizia abitativa</b>	0,00	0,00	0,00	0,00	0,00	0,00	0,00	0,00	0,00	0,00	0,00
<b>9 Missione 9 Sviluppo sostenibile e tutela del territorio e dell'ambiente</b>											
9.01 Difesa del suolo	0,00	0,00	0,00	0,00	0,00	0,00	0,00	0,00	0,00	0,00	0,00
9.02 Tutela, valorizzazione e recupero ambientale	0,00	0,00	0,00	0,00	0,00	0,00	0,00	0,00	0,00	0,00	0,00
9.03 Rifiuti	0,00	0,00	0,00	0,00	0,00	0,00	0,00	0,00	0,00	0,00	0,00
9.04 Servizio idrico integrato	0,00	0,00	0,00	0,00	0,00	0,00	0,00	0,00	0,00	0,00	0,00
9.05 Aree protette, parchi naturali, protezione naturalistica e forestazione	0,00	0,00	1.796.504,53	0,00	0,00	0,00	0,00	0,00	0,00	0,00	1.796.504,53
9.06 Tutela e valorizzazione delle risorse idriche	0,00	0,00	0,00	0,00	0,00	0,00	0,00	0,00	0,00	0,00	0,00
9.07 Sviluppo sostenibile territorio montano piccoli Comuni	0,00	0,00	0,00	0,00	0,00	0,00	0,00	0,00	0,00	0,00	0,00
9.08 Qualità dell'aria e riduzione dell'inquinamento	0,00	0,00	0,00	0,00	0,00	0,00	0,00	0,00	0,00	0,00	0,00
9.09 Politica regionale unitaria per lo sviluppo sostenibile e la tutela del territorio e l'ambiente (solo per le Regioni)	0,00	0,00	0,00	0,00	0,00	0,00	0,00	0,00	0,00	0,00	0,00
<b>Totale Missione 9 Sviluppo sostenibile e tutela del territorio e dell'ambiente</b>	0,00	0,00	1.796.504,53	0,00	0,00	0,00	0,00	0,00	0,00	0,00	1.796.504,53
<b>10 Missione 10 Trasporti e diritto alla mobilità</b>											
10.01 Trasporto ferroviario	0,00	0,00	0,00	0,00	0,00	0,00	0,00	0,00	0,00	0,00	0,00
10.02 Trasporto pubblico locale	0,00	0,00	0,00	0,00	0,00	0,00	0,00	0,00	0,00	0,00	0,00
10.03 Trasporto per vie d'acqua	0,00	0,00	0,00	0,00	0,00	0,00	0,00	0,00	0,00	0,00	0,00
10.04 Altre modalità di trasporto	0,00	0,00	0,00	0,00	0,00	0,00	0,00	0,00	0,00	0,00	0,00
10.05 Viabilità e infrastrutture stradali	0,00	0,00	0,00	0,00	0,00	0,00	0,00	0,00	0,00	0,00	0,00



## SPESE CORRENTI - IMPEGNI

MISSIONI PROGRAMMI\MACROAGGREGATI	Redditi da lavoro dipendente	Imposte e tasse a carico dell'ente	Acquisto di beni e servizi	Trasferimenti correnti	Trasferimenti di tributi (solo per le Regioni)	Fondi perequativi (solo per le Regioni)	Interessi passivi	Altre spese per redditi da capitale	Rimborsi e poste correttive delle entrate	Altre spese correnti	Totale
	101	102	103	104	105	106	107	108	109	110	100
10.06 Politica regionale unitaria per i trasporti e il diritto alla mobilità (solo per le Regioni)	0,00	0,00	0,00	0,00	0,00	0,00	0,00	0,00	0,00	0,00	0,00
<b>Totale Missione 10 Trasporti e diritto alla mobilità</b>	0,00	0,00	0,00	0,00	0,00	0,00	0,00	0,00	0,00	0,00	0,00
<b>11 Missione 11 Soccorso civile</b>											
11.01 Sistema di protezione civile	0,00	0,00	0,00	0,00	0,00	0,00	0,00	0,00	0,00	0,00	0,00
11.02 Interventi a seguito di calamità naturali	0,00	0,00	0,00	0,00	0,00	0,00	0,00	0,00	0,00	0,00	0,00
11.03 Politica regionale unitaria per il soccorso e la protezione civile (solo per le Regioni)	0,00	0,00	0,00	0,00	0,00	0,00	0,00	0,00	0,00	0,00	0,00
<b>Totale Missione 11 Soccorso civile</b>	0,00	0,00	0,00	0,00	0,00	0,00	0,00	0,00	0,00	0,00	0,00
<b>12 Missione 12 Diritti sociali, politiche sociali e famiglia</b>											
12.01 Interventi per l'infanzia e i minori e per asili nido	0,00	0,00	0,00	0,00	0,00	0,00	0,00	0,00	0,00	0,00	0,00
12.02 Interventi per la disabilità	0,00	0,00	0,00	0,00	0,00	0,00	0,00	0,00	0,00	0,00	0,00
12.03 Interventi per gli anziani	0,00	0,00	0,00	0,00	0,00	0,00	0,00	0,00	0,00	0,00	0,00
12.04 Interventi per soggetti a rischio di esclusione sociale	0,00	0,00	0,00	0,00	0,00	0,00	0,00	0,00	0,00	0,00	0,00
12.05 Interventi per le famiglie	0,00	0,00	0,00	0,00	0,00	0,00	0,00	0,00	0,00	0,00	0,00
12.06 Interventi per il diritto alla casa	0,00	0,00	0,00	0,00	0,00	0,00	0,00	0,00	0,00	0,00	0,00
12.07 Programmazione e governo della rete dei servizi sociosanitari e sociali	0,00	0,00	0,00	0,00	0,00	0,00	0,00	0,00	0,00	0,00	0,00
12.08 Cooperazione e associazionismo	0,00	0,00	0,00	0,00	0,00	0,00	0,00	0,00	0,00	0,00	0,00
12.09 Servizio necroscopico e cimiteriale	0,00	0,00	0,00	0,00	0,00	0,00	0,00	0,00	0,00	0,00	0,00
12.10 Politica regionale unitaria per i diritti sociali e la famiglia (solo per le Regioni)	0,00	0,00	0,00	0,00	0,00	0,00	0,00	0,00	0,00	0,00	0,00
<b>Totale Missione 12 Diritti sociali, politiche sociali e famiglia</b>	0,00	0,00	0,00	0,00	0,00	0,00	0,00	0,00	0,00	0,00	0,00
<b>13 Missione 13 Tutela della salute</b>											
13.01 Servizio sanitario regionale - finanziamento ordinario corrente per la garanzia dei LEA	0,00	0,00	0,00	0,00	0,00	0,00	0,00	0,00	0,00	0,00	0,00
13.02 Servizio sanitario regionale - finanziamento aggiuntivo corrente per livelli di assistenza superiori ai LEA	0,00	0,00	0,00	0,00	0,00	0,00	0,00	0,00	0,00	0,00	0,00
13.03 Servizio sanitario regionale - finanziamento aggiuntivo	0,00	0,00	0,00	0,00	0,00	0,00	0,00	0,00	0,00	0,00	0,00



## SPESE CORRENTI - IMPEGNI

MISSIONI PROGRAMMI\MACROAGGREGATI	Redditi da lavoro dipendente	Imposte e tasse a carico dell'ente	Acquisto di beni e servizi	Trasferimenti correnti	Trasferimenti di tributi (solo per le Regioni)	Fondi perequativi (solo per le Regioni)	Interessi passivi	Altre spese per redditi da capitale	Rimborsi e poste correttive delle entrate	Altre spese correnti	Totale
	101	102	103	104	105	106	107	108	109	110	100
corrente per la copertura dello squilibrio di bilancio corrente											
13.06 Servizio sanitario regionale - restituzione maggiori gettiti SSN	0,00	0,00	0,00	0,00	0,00	0,00	0,00	0,00	0,00	0,00	0,00
13.07 Ulteriori spese in materia sanitaria	0,00	0,00	0,00	0,00	0,00	0,00	0,00	0,00	0,00	0,00	0,00
13.08 Politica regionale unitaria per la tutela della salute (solo per le Regioni)	0,00	0,00	0,00	0,00	0,00	0,00	0,00	0,00	0,00	0,00	0,00
<b>Totale Missione 13 Tutela della salute</b>	<b>0,00</b>	<b>0,00</b>	<b>0,00</b>	<b>0,00</b>	<b>0,00</b>	<b>0,00</b>	<b>0,00</b>	<b>0,00</b>	<b>0,00</b>	<b>0,00</b>	<b>0,00</b>
<b>14 Missione 14 Sviluppo economico e competitività</b>											
14.01 Industria PMI e Artigianato	0,00	0,00	0,00	0,00	0,00	0,00	0,00	0,00	0,00	0,00	0,00
14.02 Commercio - reti distributive - tutela dei consumatori	0,00	0,00	0,00	0,00	0,00	0,00	0,00	0,00	0,00	0,00	0,00
14.03 Ricerca e innovazione	0,00	0,00	0,00	0,00	0,00	0,00	0,00	0,00	0,00	0,00	0,00
14.04 Reti e altri servizi di pubblica utilità	0,00	0,00	0,00	0,00	0,00	0,00	0,00	0,00	0,00	0,00	0,00
14.05 Politica regionale unitaria per lo sviluppo economico e la competitività (solo per le Regioni)	0,00	0,00	0,00	0,00	0,00	0,00	0,00	0,00	0,00	0,00	0,00
<b>Totale Missione 14 Sviluppo economico e competitività</b>	<b>0,00</b>	<b>0,00</b>	<b>0,00</b>	<b>0,00</b>	<b>0,00</b>	<b>0,00</b>	<b>0,00</b>	<b>0,00</b>	<b>0,00</b>	<b>0,00</b>	<b>0,00</b>
<b>15 Missione 15 Politiche per il lavoro e la formazione professionale</b>											
15.01 Servizi per lo sviluppo del mercato del lavoro	0,00	0,00	0,00	0,00	0,00	0,00	0,00	0,00	0,00	0,00	0,00
15.02 Formazione professionale	0,00	0,00	0,00	0,00	0,00	0,00	0,00	0,00	0,00	0,00	0,00
15.03 Sostegno all'occupazione	0,00	0,00	0,00	0,00	0,00	0,00	0,00	0,00	0,00	0,00	0,00
15.04 Politica regionale unitaria per il lavoro e la formazione professionale (solo per le Regioni)	0,00	0,00	0,00	0,00	0,00	0,00	0,00	0,00	0,00	0,00	0,00
<b>Totale Missione 15 Politiche per il lavoro e la formazione professionale</b>	<b>0,00</b>	<b>0,00</b>	<b>0,00</b>	<b>0,00</b>	<b>0,00</b>	<b>0,00</b>	<b>0,00</b>	<b>0,00</b>	<b>0,00</b>	<b>0,00</b>	<b>0,00</b>
<b>16 Missione 16 Agricoltura, politiche agroalimentari e pesca</b>											
16.01 Sviluppo del settore agricolo e del sistema agroalimentare	0,00	0,00	0,00	0,00	0,00	0,00	0,00	0,00	0,00	0,00	0,00
16.02 Caccia e pesca	0,00	0,00	0,00	0,00	0,00	0,00	0,00	0,00	0,00	0,00	0,00
16.03 Politica regionale unitaria per l'agricoltura, i sistemi agroalimentari, la caccia e la pesca (solo per le Regioni)	0,00	0,00	0,00	0,00	0,00	0,00	0,00	0,00	0,00	0,00	0,00



# PROSPETTO DELLE SPESE DI BILANCIO PER MISSIONI, PROGRAMMI E MACROAGGREGATI

PARCO NORD MILANO

Esercizio: 2018

## SPESE CORRENTI - IMPEGNI

MISSIONI PROGRAMMI\MACROAGGREGATI	Redditi da lavoro dipendente	Imposte e tasse a carico dell'ente	Acquisto di beni e servizi	Trasferimenti correnti	Trasferimenti di tributi (solo per le Regioni)	Fondi perequativi (solo per le Regioni)	Interessi passivi	Altre spese per redditi da capitale	Rimborsi e poste correttive delle entrate	Altre spese correnti	Totale
	101	102	103	104	105	106	107	108	109	110	100
<b>Totale Missione 16 Agricoltura, politiche agroalimentari e pesca</b>	0,00	0,00	0,00	0,00	0,00	0,00	0,00	0,00	0,00	0,00	0,00
<b>17 Missione 17 Energia e diversificazione delle fonti energetiche</b>											
17.01 Fonti energetiche	0,00	0,00	0,00	0,00	0,00	0,00	0,00	0,00	0,00	0,00	0,00
17.02 Politica regionale unitaria per l'energia e la diversificazione delle fonti energetiche (solo per le Regioni)	0,00	0,00	0,00	0,00	0,00	0,00	0,00	0,00	0,00	0,00	0,00
<b>Totale Missione 17 Energia e diversificazione delle fonti energetiche</b>	0,00	0,00	0,00	0,00	0,00	0,00	0,00	0,00	0,00	0,00	0,00
<b>18 Missione 18 Relazioni con le altre autonomie territoriali e locali</b>											
18.01 Relazioni finanziarie con le altre autonomie territoriali	0,00	0,00	0,00	0,00	0,00	0,00	0,00	0,00	0,00	0,00	0,00
18.02 Politica regionale unitaria per le relazioni con le altre autonomie territoriali e locali (solo per le Regioni)	0,00	0,00	0,00	0,00	0,00	0,00	0,00	0,00	0,00	0,00	0,00
<b>Totale Missione 18 Relazioni con le altre autonomie territoriali e locali</b>	0,00	0,00	0,00	0,00	0,00	0,00	0,00	0,00	0,00	0,00	0,00
<b>19 Missione 19 Relazioni internazionali</b>											
19.01 Relazioni internazionali e Cooperazione allo sviluppo	0,00	0,00	0,00	1.160,00	0,00	0,00	0,00	0,00	0,00	0,00	1.160,00
19.02 Cooperazione territoriale (solo per le Regioni)	0,00	0,00	0,00	0,00	0,00	0,00	0,00	0,00	0,00	0,00	0,00
<b>Totale Missione 19 Relazioni internazionali</b>	0,00	0,00	0,00	1.160,00	0,00	0,00	0,00	0,00	0,00	0,00	1.160,00
<b>20 Missione 20 Fondi e accantonamenti</b>											
20.01 Fondo di riserva	0,00	0,00	0,00	0,00	0,00	0,00	0,00	0,00	0,00	0,00	0,00
20.02 Fondo crediti di dubbia esigibilità	0,00	0,00	0,00	0,00	0,00	0,00	0,00	0,00	0,00	0,00	0,00
20.03 Altri Fondi	0,00	0,00	0,00	0,00	0,00	0,00	0,00	0,00	0,00	0,00	0,00
<b>Totale Missione 20 Fondi e accantonamenti</b>	0,00	0,00	0,00	0,00	0,00	0,00	0,00	0,00	0,00	0,00	0,00
<b>50 Missione 50 Debito pubblico</b>											
50.01 Quota interessi ammortamento mutui e prestiti obbligazionari	0,00	0,00	0,00	0,00	0,00	0,00	1.498,61	0,00	0,00	0,00	1.498,61



## SPESE CORRENTI - IMPEGNI

MISSIONI PROGRAMMI\MACROAGGREGATI	Redditi da lavoro dipendente	Imposte e tasse a carico dell'ente	Acquisto di beni e servizi	Trasferimenti correnti	Trasferimenti di tributi (solo per le Regioni)	Fondi perequativi (solo per le Regioni)	Interessi passivi	Altre spese per redditi da capitale	Rimborsi e poste correttive delle entrate	Altre spese correnti	Totale
	101	102	103	104	105	106	107	108	109	110	100
<b>Totale Missione 50 Debito pubblico</b>	0,00	0,00	0,00	0,00	0,00	0,00	1.498,61	0,00	0,00	0,00	1.498,61
<b>60 Missione 60 Anticipazioni finanziarie</b>											
60.01 Restituzione anticipazione di tesoreria	0,00	0,00	0,00	0,00	0,00	0,00	1.474,43	0,00	0,00	0,00	1.474,43
<b>Totale Missione 60 Anticipazioni finanziarie</b>	0,00	0,00	0,00	0,00	0,00	0,00	1.474,43	0,00	0,00	0,00	1.474,43
<b>Totale Generale</b>	1.443.619,89	168.232,90	2.572.872,90	1.160,00	0,00	0,00	3.337,19	0,00	0,00	11.855,55	4.201.078,43



## SPESE CORRENTI - PAGAMENTI IN C/COMPETENZA

MISSIONI PROGRAMMI\MACROAGGREGATI	Redditi da lavoro dipendente	Imposte e tasse a carico dell'ente	Acquisto di beni e servizi	Trasferimenti correnti	Trasferimenti di tributi (solo per le Regioni)	Fondi perequativi (solo per le Regioni)	Interessi passivi	Altre spese per redditi da capitale	Rimborsi e poste correttive delle entrate	Altre spese correnti	Totale
	101	102	103	104	105	106	107	108	109	110	100
<b>1 Missione 1 Servizi istituzionali, generali e di gestione</b>											
1.01 Organi istituzionali	0,00	1.007,72	878,70	0,00	0,00	0,00	0,00	0,00	0,00	11.855,55	13.741,97
1.02 Segreteria generale	0,00	0,00	0,00	0,00	0,00	0,00	0,00	0,00	0,00	0,00	0,00
1.03 Gestione economica, finanziaria, programmazione e provveditorato	0,00	65.992,14	9.229,74	0,00	0,00	0,00	364,15	0,00	0,00	0,00	75.586,03
1.04 Gestione delle entrate tributarie e servizi fiscali	0,00	0,00	0,00	0,00	0,00	0,00	0,00	0,00	0,00	0,00	0,00
1.05 Gestione dei beni demaniali e patrimoniali	0,00	0,00	0,00	0,00	0,00	0,00	0,00	0,00	0,00	0,00	0,00
1.06 Ufficio tecnico	0,00	0,00	741,33	0,00	0,00	0,00	0,00	0,00	0,00	0,00	741,33
1.07 Elezioni e consultazioni popolari - Anagrafe e stato civile	0,00	0,00	0,00	0,00	0,00	0,00	0,00	0,00	0,00	0,00	0,00
1.08 Statistica e sistemi informativi	0,00	0,00	56.442,06	0,00	0,00	0,00	0,00	0,00	0,00	0,00	56.442,06
1.09 Assistenza tecnico-amministrativa agli enti locali	0,00	0,00	10.739,68	0,00	0,00	0,00	0,00	0,00	0,00	0,00	10.739,68
1.10 Risorse umane	1.440.501,10	91.973,41	62.483,17	0,00	0,00	0,00	0,00	0,00	0,00	0,00	1.594.957,68
1.11 Altri servizi generali	0,00	0,00	203.765,63	0,00	0,00	0,00	0,00	0,00	0,00	0,00	203.765,63
1.12 Politica regionale unitaria per i servizi istituzionali, generali e di gestione (solo per le Regioni)	0,00	0,00	0,00	0,00	0,00	0,00	0,00	0,00	0,00	0,00	0,00
<b>Totale Missione 1 Servizi istituzionali, generali e di gestione</b>	<b>1.440.501,10</b>	<b>158.973,27</b>	<b>344.280,31</b>	<b>0,00</b>	<b>0,00</b>	<b>0,00</b>	<b>364,15</b>	<b>0,00</b>	<b>0,00</b>	<b>11.855,55</b>	<b>1.955.974,38</b>
<b>2 Missione 2 Giustizia</b>											
2.01 Uffici giudiziari	0,00	0,00	0,00	0,00	0,00	0,00	0,00	0,00	0,00	0,00	0,00
2.02 Casa circondariale e altri servizi	0,00	0,00	0,00	0,00	0,00	0,00	0,00	0,00	0,00	0,00	0,00
2.03 Politica regionale unitaria per la giustizia (solo per le Regioni)	0,00	0,00	0,00	0,00	0,00	0,00	0,00	0,00	0,00	0,00	0,00
<b>Totale Missione 2 Giustizia</b>	<b>0,00</b>	<b>0,00</b>	<b>0,00</b>	<b>0,00</b>	<b>0,00</b>	<b>0,00</b>	<b>0,00</b>	<b>0,00</b>	<b>0,00</b>	<b>0,00</b>	<b>0,00</b>
<b>3 Missione 3 Ordine pubblico e sicurezza</b>											
3.01 Polizia locale e amministrativa	0,00	0,00	12.324,96	0,00	0,00	0,00	0,00	0,00	0,00	0,00	12.324,96
3.02 Sistema integrato di sicurezza urbana	0,00	0,00	0,00	0,00	0,00	0,00	0,00	0,00	0,00	0,00	0,00
3.03 Politica regionale unitaria per l'ordine pubblico e la sicurezza (solo per le Regioni)	0,00	0,00	0,00	0,00	0,00	0,00	0,00	0,00	0,00	0,00	0,00
<b>Totale Missione 3 Ordine pubblico e sicurezza</b>	<b>0,00</b>	<b>0,00</b>	<b>12.324,96</b>	<b>0,00</b>	<b>0,00</b>	<b>0,00</b>	<b>0,00</b>	<b>0,00</b>	<b>0,00</b>	<b>0,00</b>	<b>12.324,96</b>



## SPESE CORRENTI - PAGAMENTI IN C/COMPETENZA

MISSIONI PROGRAMMI\MACROAGGREGATI	Redditi da lavoro dipendente	Imposte e tasse a carico dell'ente	Acquisto di beni e servizi	Trasferimenti correnti	Trasferimenti di tributi (solo per le Regioni)	Fondi perequativi (solo per le Regioni)	Interessi passivi	Altre spese per redditi da capitale	Rimborsi e poste correttive delle entrate	Altre spese correnti	Totale
	101	102	103	104	105	106	107	108	109	110	100
<b>4 Missione 4 Istruzione e diritto allo studio</b>											
4.01 Istruzione prescolastica	0,00	0,00	0,00	0,00	0,00	0,00	0,00	0,00	0,00	0,00	0,00
4.02 Altri ordini di istruzione non universitaria	0,00	0,00	0,00	0,00	0,00	0,00	0,00	0,00	0,00	0,00	0,00
4.03 Edilizia scolastica (solo per le Regioni)	0,00	0,00	0,00	0,00	0,00	0,00	0,00	0,00	0,00	0,00	0,00
4.04 Istruzione universitaria	0,00	0,00	0,00	0,00	0,00	0,00	0,00	0,00	0,00	0,00	0,00
4.05 Istruzione tecnica superiore	0,00	0,00	0,00	0,00	0,00	0,00	0,00	0,00	0,00	0,00	0,00
4.06 Servizi ausiliari all'istruzione	0,00	0,00	0,00	0,00	0,00	0,00	0,00	0,00	0,00	0,00	0,00
4.07 Diritto allo studio	0,00	0,00	0,00	0,00	0,00	0,00	0,00	0,00	0,00	0,00	0,00
4.08 Politica regionale unitaria per l'istruzione e il diritto allo studio (solo per le Regioni)	0,00	0,00	0,00	0,00	0,00	0,00	0,00	0,00	0,00	0,00	0,00
<b>Totale Missione 4 Istruzione e diritto allo studio</b>	0,00	0,00	0,00	0,00	0,00	0,00	0,00	0,00	0,00	0,00	0,00
<b>5 Missione 5 Tutela e valorizzazione dei beni e delle attività culturali</b>											
5.01 Valorizzazione dei beni di interesse storico.	0,00	0,00	0,00	0,00	0,00	0,00	0,00	0,00	0,00	0,00	0,00
5.02 Attività culturali e interventi diversi nel settore culturale	0,00	0,00	108.880,16	0,00	0,00	0,00	0,00	0,00	0,00	0,00	108.880,16
5.03 Politica regionale unitaria per la tutela dei beni e delle attività culturali (solo per le Regioni)	0,00	0,00	0,00	0,00	0,00	0,00	0,00	0,00	0,00	0,00	0,00
<b>Totale Missione 5 Tutela e valorizzazione dei beni e delle attività culturali</b>	0,00	0,00	108.880,16	0,00	0,00	0,00	0,00	0,00	0,00	0,00	108.880,16
<b>6 Missione 6 Politiche giovanili, sport e tempo libero</b>											
6.01 Sport e tempo libero	0,00	0,00	0,00	0,00	0,00	0,00	0,00	0,00	0,00	0,00	0,00
6.02 Giovani	0,00	0,00	0,00	0,00	0,00	0,00	0,00	0,00	0,00	0,00	0,00
6.03 Politica regionale unitaria per i giovani, lo sport e il tempo libero (solo per le Regioni)	0,00	0,00	0,00	0,00	0,00	0,00	0,00	0,00	0,00	0,00	0,00
<b>Totale Missione 6 Politiche giovanili, sport e tempo libero</b>	0,00	0,00	0,00	0,00	0,00	0,00	0,00	0,00	0,00	0,00	0,00
<b>7 Missione 7 Turismo</b>											
7.01 Sviluppo e valorizzazione del turismo	0,00	0,00	0,00	0,00	0,00	0,00	0,00	0,00	0,00	0,00	0,00
7.02 Politica regionale unitaria per il turismo (solo per le Regioni)	0,00	0,00	0,00	0,00	0,00	0,00	0,00	0,00	0,00	0,00	0,00





## SPESE CORRENTI - PAGAMENTI IN C/COMPETENZA

MISSIONI PROGRAMMI\MACROAGGREGATI	Redditi da lavoro dipendente	Imposte e tasse a carico dell'ente	Acquisto di beni e servizi	Trasferimenti correnti	Trasferimenti di tributi (solo per le Regioni)	Fondi perequativi (solo per le Regioni)	Interessi passivi	Altre spese per redditi da capitale	Rimborsi e poste correttive delle entrate	Altre spese correnti	Totale
	101	102	103	104	105	106	107	108	109	110	100
<b>Totale Missione 7 Turismo</b>	0,00	0,00	0,00	0,00	0,00	0,00	0,00	0,00	0,00	0,00	0,00
<b>8 Missione 8 Assetto del territorio ed edilizia abitativa</b>											
8.01 Urbanistica e assetto del territorio	0,00	0,00	0,00	0,00	0,00	0,00	0,00	0,00	0,00	0,00	0,00
8.02 Edilizia residenziale pubblica e locale e piani di edilizia economico-popolare	0,00	0,00	0,00	0,00	0,00	0,00	0,00	0,00	0,00	0,00	0,00
8.03 Politica regionale unitaria per l'assetto del territorio e l'edilizia abitativa (solo per le Regioni)	0,00	0,00	0,00	0,00	0,00	0,00	0,00	0,00	0,00	0,00	0,00
<b>Totale Missione 8 Assetto del territorio ed edilizia abitativa</b>	0,00	0,00	0,00	0,00	0,00	0,00	0,00	0,00	0,00	0,00	0,00
<b>9 Missione 9 Sviluppo sostenibile e tutela del territorio e dell'ambiente</b>											
9.01 Difesa del suolo	0,00	0,00	0,00	0,00	0,00	0,00	0,00	0,00	0,00	0,00	0,00
9.02 Tutela, valorizzazione e recupero ambientale	0,00	0,00	0,00	0,00	0,00	0,00	0,00	0,00	0,00	0,00	0,00
9.03 Rifiuti	0,00	0,00	0,00	0,00	0,00	0,00	0,00	0,00	0,00	0,00	0,00
9.04 Servizio idrico integrato	0,00	0,00	0,00	0,00	0,00	0,00	0,00	0,00	0,00	0,00	0,00
9.05 Aree protette, parchi naturali, protezione naturalistica e forestazione	0,00	0,00	1.217.364,00	0,00	0,00	0,00	0,00	0,00	0,00	0,00	1.217.364,00
9.06 Tutela e valorizzazione delle risorse idriche	0,00	0,00	0,00	0,00	0,00	0,00	0,00	0,00	0,00	0,00	0,00
9.07 Sviluppo sostenibile territorio montano piccoli Comuni	0,00	0,00	0,00	0,00	0,00	0,00	0,00	0,00	0,00	0,00	0,00
9.08 Qualità dell'aria e riduzione dell'inquinamento	0,00	0,00	0,00	0,00	0,00	0,00	0,00	0,00	0,00	0,00	0,00
9.09 Politica regionale unitaria per lo sviluppo sostenibile e la tutela del territorio e l'ambiente (solo per le Regioni)	0,00	0,00	0,00	0,00	0,00	0,00	0,00	0,00	0,00	0,00	0,00
<b>Totale Missione 9 Sviluppo sostenibile e tutela del territorio e dell'ambiente</b>	0,00	0,00	1.217.364,00	0,00	0,00	0,00	0,00	0,00	0,00	0,00	1.217.364,00
<b>10 Missione 10 Trasporti e diritto alla mobilità</b>											
10.01 Trasporto ferroviario	0,00	0,00	0,00	0,00	0,00	0,00	0,00	0,00	0,00	0,00	0,00
10.02 Trasporto pubblico locale	0,00	0,00	0,00	0,00	0,00	0,00	0,00	0,00	0,00	0,00	0,00
10.03 Trasporto per vie d'acqua	0,00	0,00	0,00	0,00	0,00	0,00	0,00	0,00	0,00	0,00	0,00
10.04 Altre modalità di trasporto	0,00	0,00	0,00	0,00	0,00	0,00	0,00	0,00	0,00	0,00	0,00
10.05 Viabilità e infrastrutture stradali	0,00	0,00	0,00	0,00	0,00	0,00	0,00	0,00	0,00	0,00	0,00



## SPESE CORRENTI - PAGAMENTI IN C/COMPETENZA

MISSIONI PROGRAMMI\MACROAGGREGATI	Redditi da lavoro dipendente	Imposte e tasse a carico dell'ente	Acquisto di beni e servizi	Trasferimenti correnti	Trasferimenti di tributi (solo per le Regioni)	Fondi perequativi (solo per le Regioni)	Interessi passivi	Altre spese per redditi da capitale	Rimborsi e poste correttive delle entrate	Altre spese correnti	Totale
	101	102	103	104	105	106	107	108	109	110	100
10.06 Politica regionale unitaria per i trasporti e il diritto alla mobilità (solo per le Regioni)	0,00	0,00	0,00	0,00	0,00	0,00	0,00	0,00	0,00	0,00	0,00
<b>Totale Missione 10 Trasporti e diritto alla mobilità</b>	0,00	0,00	0,00	0,00	0,00	0,00	0,00	0,00	0,00	0,00	0,00
<b>11 Missione 11 Soccorso civile</b>											
11.01 Sistema di protezione civile	0,00	0,00	0,00	0,00	0,00	0,00	0,00	0,00	0,00	0,00	0,00
11.02 Interventi a seguito di calamità naturali	0,00	0,00	0,00	0,00	0,00	0,00	0,00	0,00	0,00	0,00	0,00
11.03 Politica regionale unitaria per il soccorso e la protezione civile (solo per le Regioni)	0,00	0,00	0,00	0,00	0,00	0,00	0,00	0,00	0,00	0,00	0,00
<b>Totale Missione 11 Soccorso civile</b>	0,00	0,00	0,00	0,00	0,00	0,00	0,00	0,00	0,00	0,00	0,00
<b>12 Missione 12 Diritti sociali, politiche sociali e famiglia</b>											
12.01 Interventi per l'infanzia e i minori e per asili nido	0,00	0,00	0,00	0,00	0,00	0,00	0,00	0,00	0,00	0,00	0,00
12.02 Interventi per la disabilità	0,00	0,00	0,00	0,00	0,00	0,00	0,00	0,00	0,00	0,00	0,00
12.03 Interventi per gli anziani	0,00	0,00	0,00	0,00	0,00	0,00	0,00	0,00	0,00	0,00	0,00
12.04 Interventi per soggetti a rischio di esclusione sociale	0,00	0,00	0,00	0,00	0,00	0,00	0,00	0,00	0,00	0,00	0,00
12.05 Interventi per le famiglie	0,00	0,00	0,00	0,00	0,00	0,00	0,00	0,00	0,00	0,00	0,00
12.06 Interventi per il diritto alla casa	0,00	0,00	0,00	0,00	0,00	0,00	0,00	0,00	0,00	0,00	0,00
12.07 Programmazione e governo della rete dei servizi sociosanitari e sociali	0,00	0,00	0,00	0,00	0,00	0,00	0,00	0,00	0,00	0,00	0,00
12.08 Cooperazione e associazionismo	0,00	0,00	0,00	0,00	0,00	0,00	0,00	0,00	0,00	0,00	0,00
12.09 Servizio necroscopico e cimiteriale	0,00	0,00	0,00	0,00	0,00	0,00	0,00	0,00	0,00	0,00	0,00
12.10 Politica regionale unitaria per i diritti sociali e la famiglia (solo per le Regioni)	0,00	0,00	0,00	0,00	0,00	0,00	0,00	0,00	0,00	0,00	0,00
<b>Totale Missione 12 Diritti sociali, politiche sociali e famiglia</b>	0,00	0,00	0,00	0,00	0,00	0,00	0,00	0,00	0,00	0,00	0,00
<b>13 Missione 13 Tutela della salute</b>											
13.01 Servizio sanitario regionale - finanziamento ordinario corrente per la garanzia dei LEA	0,00	0,00	0,00	0,00	0,00	0,00	0,00	0,00	0,00	0,00	0,00
13.02 Servizio sanitario regionale - finanziamento aggiuntivo corrente per livelli di assistenza superiori ai LEA	0,00	0,00	0,00	0,00	0,00	0,00	0,00	0,00	0,00	0,00	0,00
13.03 Servizio sanitario regionale - finanziamento aggiuntivo	0,00	0,00	0,00	0,00	0,00	0,00	0,00	0,00	0,00	0,00	0,00



## SPESE CORRENTI - PAGAMENTI IN C/COMPETENZA

MISSIONI PROGRAMMI\MACROAGGREGATI	Redditi da lavoro dipendente	Imposte e tasse a carico dell'ente	Acquisto di beni e servizi	Trasferimenti correnti	Trasferimenti di tributi (solo per le Regioni)	Fondi perequativi (solo per le Regioni)	Interessi passivi	Altre spese per redditi da capitale	Rimborsi e poste correttive delle entrate	Altre spese correnti	Totale
	101	102	103	104	105	106	107	108	109	110	100
corrente per la copertura dello squilibrio di bilancio corrente											
13.06 Servizio sanitario regionale - restituzione maggiori gettiti SSN	0,00	0,00	0,00	0,00	0,00	0,00	0,00	0,00	0,00	0,00	0,00
13.07 Ulteriori spese in materia sanitaria	0,00	0,00	0,00	0,00	0,00	0,00	0,00	0,00	0,00	0,00	0,00
13.08 Politica regionale unitaria per la tutela della salute (solo per le Regioni)	0,00	0,00	0,00	0,00	0,00	0,00	0,00	0,00	0,00	0,00	0,00
<b>Totale Missione 13 Tutela della salute</b>	0,00	0,00	0,00	0,00	0,00	0,00	0,00	0,00	0,00	0,00	0,00
<b>14 Missione 14 Sviluppo economico e competitività</b>											
14.01 Industria PMI e Artigianato	0,00	0,00	0,00	0,00	0,00	0,00	0,00	0,00	0,00	0,00	0,00
14.02 Commercio - reti distributive - tutela dei consumatori	0,00	0,00	0,00	0,00	0,00	0,00	0,00	0,00	0,00	0,00	0,00
14.03 Ricerca e innovazione	0,00	0,00	0,00	0,00	0,00	0,00	0,00	0,00	0,00	0,00	0,00
14.04 Reti e altri servizi di pubblica utilità	0,00	0,00	0,00	0,00	0,00	0,00	0,00	0,00	0,00	0,00	0,00
14.05 Politica regionale unitaria per lo sviluppo economico e la competitività (solo per le Regioni)	0,00	0,00	0,00	0,00	0,00	0,00	0,00	0,00	0,00	0,00	0,00
<b>Totale Missione 14 Sviluppo economico e competitività</b>	0,00	0,00	0,00	0,00	0,00	0,00	0,00	0,00	0,00	0,00	0,00
<b>15 Missione 15 Politiche per il lavoro e la formazione professionale</b>											
15.01 Servizi per lo sviluppo del mercato del lavoro	0,00	0,00	0,00	0,00	0,00	0,00	0,00	0,00	0,00	0,00	0,00
15.02 Formazione professionale	0,00	0,00	0,00	0,00	0,00	0,00	0,00	0,00	0,00	0,00	0,00
15.03 Sostegno all'occupazione	0,00	0,00	0,00	0,00	0,00	0,00	0,00	0,00	0,00	0,00	0,00
15.04 Politica regionale unitaria per il lavoro e la formazione professionale (solo per le Regioni)	0,00	0,00	0,00	0,00	0,00	0,00	0,00	0,00	0,00	0,00	0,00
<b>Totale Missione 15 Politiche per il lavoro e la formazione professionale</b>	0,00	0,00	0,00	0,00	0,00	0,00	0,00	0,00	0,00	0,00	0,00
<b>16 Missione 16 Agricoltura, politiche agroalimentari e pesca</b>											
16.01 Sviluppo del settore agricolo e del sistema agroalimentare	0,00	0,00	0,00	0,00	0,00	0,00	0,00	0,00	0,00	0,00	0,00
16.02 Caccia e pesca	0,00	0,00	0,00	0,00	0,00	0,00	0,00	0,00	0,00	0,00	0,00
16.03 Politica regionale unitaria per l'agricoltura, i sistemi agroalimentari, la caccia e la pesca (solo per le Regioni)	0,00	0,00	0,00	0,00	0,00	0,00	0,00	0,00	0,00	0,00	0,00



# PROSPETTO DELLE SPESE DI BILANCIO PER MISSIONI, PROGRAMMI E MACROAGGREGATI

PARCO NORD MILANO

Esercizio: 2018

## SPESE CORRENTI - PAGAMENTI IN C/COMPETENZA

MISSIONI PROGRAMMI\MACROAGGREGATI	Redditi da lavoro dipendente	Imposte e tasse a carico dell'ente	Acquisto di beni e servizi	Trasferimenti correnti	Trasferimenti di tributi (solo per le Regioni)	Fondi perequativi (solo per le Regioni)	Interessi passivi	Altre spese per redditi da capitale	Rimborsi e poste correttive delle entrate	Altre spese correnti	Totale
	101	102	103	104	105	106	107	108	109	110	100
<b>Totale Missione 16 Agricoltura, politiche agroalimentari e pesca</b>	0,00	0,00	0,00	0,00	0,00	0,00	0,00	0,00	0,00	0,00	0,00
<b>17 Missione 17 Energia e diversificazione delle fonti energetiche</b>											
17.01 Fonti energetiche	0,00	0,00	0,00	0,00	0,00	0,00	0,00	0,00	0,00	0,00	0,00
17.02 Politica regionale unitaria per l'energia e la diversificazione delle fonti energetiche (solo per le Regioni)	0,00	0,00	0,00	0,00	0,00	0,00	0,00	0,00	0,00	0,00	0,00
<b>Totale Missione 17 Energia e diversificazione delle fonti energetiche</b>	0,00	0,00	0,00	0,00	0,00	0,00	0,00	0,00	0,00	0,00	0,00
<b>18 Missione 18 Relazioni con le altre autonomie territoriali e locali</b>											
18.01 Relazioni finanziarie con le altre autonomie territoriali	0,00	0,00	0,00	0,00	0,00	0,00	0,00	0,00	0,00	0,00	0,00
18.02 Politica regionale unitaria per le relazioni con le altre autonomie territoriali e locali (solo per le Regioni)	0,00	0,00	0,00	0,00	0,00	0,00	0,00	0,00	0,00	0,00	0,00
<b>Totale Missione 18 Relazioni con le altre autonomie territoriali e locali</b>	0,00	0,00	0,00	0,00	0,00	0,00	0,00	0,00	0,00	0,00	0,00
<b>19 Missione 19 Relazioni internazionali</b>											
19.01 Relazioni internazionali e Cooperazione allo sviluppo	0,00	0,00	0,00	0,00	0,00	0,00	0,00	0,00	0,00	0,00	0,00
19.02 Cooperazione territoriale (solo per le Regioni)	0,00	0,00	0,00	0,00	0,00	0,00	0,00	0,00	0,00	0,00	0,00
<b>Totale Missione 19 Relazioni internazionali</b>	0,00	0,00	0,00	0,00	0,00	0,00	0,00	0,00	0,00	0,00	0,00
<b>20 Missione 20 Fondi e accantonamenti</b>											
20.01 Fondo di riserva	0,00	0,00	0,00	0,00	0,00	0,00	0,00	0,00	0,00	0,00	0,00
20.02 Fondo crediti di dubbia esigibilità	0,00	0,00	0,00	0,00	0,00	0,00	0,00	0,00	0,00	0,00	0,00
20.03 Altri Fondi	0,00	0,00	0,00	0,00	0,00	0,00	0,00	0,00	0,00	0,00	0,00
<b>Totale Missione 20 Fondi e accantonamenti</b>	0,00	0,00	0,00	0,00	0,00	0,00	0,00	0,00	0,00	0,00	0,00
<b>50 Missione 50 Debito pubblico</b>											
50.01 Quota interessi ammortamento mutui e prestiti obbligazionari	0,00	0,00	0,00	0,00	0,00	0,00	1.498,61	0,00	0,00	0,00	1.498,61



## SPESE CORRENTI - PAGAMENTI IN C/COMPETENZA

MISSIONI PROGRAMMI\MACROAGGREGATI	Redditi da lavoro dipendente	Imposte e tasse a carico dell'ente	Acquisto di beni e servizi	Trasferimenti correnti	Trasferimenti di tributi (solo per le Regioni)	Fondi perequativi (solo per le Regioni)	Interessi passivi	Altre spese per redditi da capitale	Rimborsi e poste correttive delle entrate	Altre spese correnti	Totale
	101	102	103	104	105	106	107	108	109	110	100
<b>Totale Missione 50 Debito pubblico</b>	0,00	0,00	0,00	0,00	0,00	0,00	1.498,61	0,00	0,00	0,00	1.498,61
<b>60 Missione 60 Anticipazioni finanziarie</b>											
60.01 Restituzione anticipazione di tesoreria	0,00	0,00	0,00	0,00	0,00	0,00	1.474,43	0,00	0,00	0,00	1.474,43
<b>Totale Missione 60 Anticipazioni finanziarie</b>	0,00	0,00	0,00	0,00	0,00	0,00	1.474,43	0,00	0,00	0,00	1.474,43
<b>Totale Generale</b>	1.440.501,10	158.973,27	1.682.849,43	0,00	0,00	0,00	3.337,19	0,00	0,00	11.855,55	3.297.516,54



## SPESE CORRENTI - PAGAMENTI C/RESIDUI

MISSIONI PROGRAMMI\MACROAGGREGATI	Redditi da lavoro dipendente	Imposte e tasse a carico dell'ente	Acquisto di beni e servizi	Trasferimenti correnti	Trasferimenti di tributi (solo per le Regioni)	Fondi perequativi (solo per le Regioni)	Interessi passivi	Altre spese per redditi da capitale	Rimborsi e poste correttive delle entrate	Altre spese correnti	Totale
	101	102	103	104	105	106	107	108	109	110	100
<b>1 Missione 1 Servizi istituzionali, generali e di gestione</b>											
1.01 Organi istituzionali	0,00	0,00	0,00	0,00	0,00	0,00	0,00	0,00	0,00	0,00	0,00
1.02 Segreteria generale	0,00	0,00	918,59	0,00	0,00	0,00	0,00	0,00	0,00	0,00	918,59
1.03 Gestione economica, finanziaria, programmazione e provveditorato	0,00	0,00	3.497,32	300,00	0,00	0,00	0,00	0,00	0,00	0,00	3.797,32
1.04 Gestione delle entrate tributarie e servizi fiscali	0,00	0,00	0,00	0,00	0,00	0,00	0,00	0,00	0,00	0,00	0,00
1.05 Gestione dei beni demaniali e patrimoniali	0,00	0,00	0,00	0,00	0,00	0,00	0,00	0,00	0,00	0,00	0,00
1.06 Ufficio tecnico	0,00	0,00	1.302,36	0,00	0,00	0,00	0,00	0,00	0,00	0,00	1.302,36
1.07 Elezioni e consultazioni popolari - Anagrafe e stato civile	0,00	0,00	0,00	0,00	0,00	0,00	0,00	0,00	0,00	0,00	0,00
1.08 Statistica e sistemi informativi	0,00	0,00	25.020,03	0,00	0,00	0,00	0,00	0,00	0,00	0,00	25.020,03
1.09 Assistenza tecnico-amministrativa agli enti locali	0,00	0,00	12.055,20	0,00	0,00	0,00	0,00	0,00	0,00	0,00	12.055,20
1.10 Risorse umane	7.810,57	0,00	8.639,78	0,00	0,00	0,00	0,00	0,00	0,00	0,00	16.450,35
1.11 Altri servizi generali	0,00	0,00	58.000,03	0,00	0,00	0,00	0,00	0,00	0,00	0,00	58.000,03
1.12 Politica regionale unitaria per i servizi istituzionali, generali e di gestione (solo per le Regioni)	0,00	0,00	0,00	0,00	0,00	0,00	0,00	0,00	0,00	0,00	0,00
<b>Totale Missione 1 Servizi istituzionali, generali e di gestione</b>	<b>7.810,57</b>	<b>0,00</b>	<b>109.433,31</b>	<b>300,00</b>	<b>0,00</b>	<b>0,00</b>	<b>0,00</b>	<b>0,00</b>	<b>0,00</b>	<b>0,00</b>	<b>117.543,88</b>
<b>2 Missione 2 Giustizia</b>											
2.01 Uffici giudiziari	0,00	0,00	0,00	0,00	0,00	0,00	0,00	0,00	0,00	0,00	0,00
2.02 Casa circondariale e altri servizi	0,00	0,00	0,00	0,00	0,00	0,00	0,00	0,00	0,00	0,00	0,00
2.03 Politica regionale unitaria per la giustizia (solo per le Regioni)	0,00	0,00	0,00	0,00	0,00	0,00	0,00	0,00	0,00	0,00	0,00
<b>Totale Missione 2 Giustizia</b>	<b>0,00</b>	<b>0,00</b>	<b>0,00</b>	<b>0,00</b>	<b>0,00</b>	<b>0,00</b>	<b>0,00</b>	<b>0,00</b>	<b>0,00</b>	<b>0,00</b>	<b>0,00</b>
<b>3 Missione 3 Ordine pubblico e sicurezza</b>											
3.01 Polizia locale e amministrativa	0,00	0,00	9.052,12	0,00	0,00	0,00	0,00	0,00	0,00	0,00	9.052,12
3.02 Sistema integrato di sicurezza urbana	0,00	0,00	0,00	0,00	0,00	0,00	0,00	0,00	0,00	0,00	0,00
3.03 Politica regionale unitaria per l'ordine pubblico e la sicurezza (solo per le Regioni)	0,00	0,00	0,00	0,00	0,00	0,00	0,00	0,00	0,00	0,00	0,00
<b>Totale Missione 3 Ordine pubblico e sicurezza</b>	<b>0,00</b>	<b>0,00</b>	<b>9.052,12</b>	<b>0,00</b>	<b>0,00</b>	<b>0,00</b>	<b>0,00</b>	<b>0,00</b>	<b>0,00</b>	<b>0,00</b>	<b>9.052,12</b>



## SPESE CORRENTI - PAGAMENTI C/RESIDUI

MISSIONI PROGRAMMI\MACROAGGREGATI	Redditi da lavoro dipendente	Imposte e tasse a carico dell'ente	Acquisto di beni e servizi	Trasferimenti correnti	Trasferimenti di tributi (solo per le Regioni)	Fondi perequativi (solo per le Regioni)	Interessi passivi	Altre spese per redditi da capitale	Rimborsi e poste correttive delle entrate	Altre spese correnti	Totale
	101	102	103	104	105	106	107	108	109	110	100
<b>4 Missione 4 Istruzione e diritto allo studio</b>											
4.01 Istruzione prescolastica	0,00	0,00	0,00	0,00	0,00	0,00	0,00	0,00	0,00	0,00	0,00
4.02 Altri ordini di istruzione non universitaria	0,00	0,00	0,00	0,00	0,00	0,00	0,00	0,00	0,00	0,00	0,00
4.03 Edilizia scolastica (solo per le Regioni)	0,00	0,00	0,00	0,00	0,00	0,00	0,00	0,00	0,00	0,00	0,00
4.04 Istruzione universitaria	0,00	0,00	0,00	0,00	0,00	0,00	0,00	0,00	0,00	0,00	0,00
4.05 Istruzione tecnica superiore	0,00	0,00	0,00	0,00	0,00	0,00	0,00	0,00	0,00	0,00	0,00
4.06 Servizi ausiliari all'istruzione	0,00	0,00	0,00	0,00	0,00	0,00	0,00	0,00	0,00	0,00	0,00
4.07 Diritto allo studio	0,00	0,00	0,00	0,00	0,00	0,00	0,00	0,00	0,00	0,00	0,00
4.08 Politica regionale unitaria per l'istruzione e il diritto allo studio (solo per le Regioni)	0,00	0,00	0,00	0,00	0,00	0,00	0,00	0,00	0,00	0,00	0,00
<b>Totale Missione 4 Istruzione e diritto allo studio</b>	0,00	0,00	0,00	0,00	0,00	0,00	0,00	0,00	0,00	0,00	0,00
<b>5 Missione 5 Tutela e valorizzazione dei beni e delle attività culturali</b>											
5.01 Valorizzazione dei beni di interesse storico.	0,00	0,00	0,00	0,00	0,00	0,00	0,00	0,00	0,00	0,00	0,00
5.02 Attività culturali e interventi diversi nel settore culturale	0,00	0,00	89.163,26	0,00	0,00	0,00	0,00	0,00	0,00	0,00	89.163,26
5.03 Politica regionale unitaria per la tutela dei beni e delle attività culturali (solo per le Regioni)	0,00	0,00	0,00	0,00	0,00	0,00	0,00	0,00	0,00	0,00	0,00
<b>Totale Missione 5 Tutela e valorizzazione dei beni e delle attività culturali</b>	0,00	0,00	89.163,26	0,00	0,00	0,00	0,00	0,00	0,00	0,00	89.163,26
<b>6 Missione 6 Politiche giovanili, sport e tempo libero</b>											
6.01 Sport e tempo libero	0,00	0,00	0,00	0,00	0,00	0,00	0,00	0,00	0,00	0,00	0,00
6.02 Giovani	0,00	0,00	0,00	0,00	0,00	0,00	0,00	0,00	0,00	0,00	0,00
6.03 Politica regionale unitaria per i giovani, lo sport e il tempo libero (solo per le Regioni)	0,00	0,00	0,00	0,00	0,00	0,00	0,00	0,00	0,00	0,00	0,00
<b>Totale Missione 6 Politiche giovanili, sport e tempo libero</b>	0,00	0,00	0,00	0,00	0,00	0,00	0,00	0,00	0,00	0,00	0,00
<b>7 Missione 7 Turismo</b>											
7.01 Sviluppo e valorizzazione del turismo	0,00	0,00	0,00	0,00	0,00	0,00	0,00	0,00	0,00	0,00	0,00
7.02 Politica regionale unitaria per il turismo (solo per le Regioni)	0,00	0,00	0,00	0,00	0,00	0,00	0,00	0,00	0,00	0,00	0,00



## SPESE CORRENTI - PAGAMENTI C/RESIDUI

MISSIONI PROGRAMMI\MACROAGGREGATI	Redditi da lavoro dipendente	Imposte e tasse a carico dell'ente	Acquisto di beni e servizi	Trasferimenti correnti	Trasferimenti di tributi (solo per le Regioni)	Fondi perequativi (solo per le Regioni)	Interessi passivi	Altre spese per redditi da capitale	Rimborsi e poste correttive delle entrate	Altre spese correnti	Totale
	101	102	103	104	105	106	107	108	109	110	100
<b>Totale Missione 7 Turismo</b>	0,00	0,00	0,00	0,00	0,00	0,00	0,00	0,00	0,00	0,00	0,00
<b>8 Missione 8 Assetto del territorio ed edilizia abitativa</b>											
8.01 Urbanistica e assetto del territorio	0,00	0,00	0,00	0,00	0,00	0,00	0,00	0,00	0,00	0,00	0,00
8.02 Edilizia residenziale pubblica e locale e piani di edilizia economico-popolare	0,00	0,00	0,00	0,00	0,00	0,00	0,00	0,00	0,00	0,00	0,00
8.03 Politica regionale unitaria per l'assetto del territorio e l'edilizia abitativa (solo per le Regioni)	0,00	0,00	0,00	0,00	0,00	0,00	0,00	0,00	0,00	0,00	0,00
<b>Totale Missione 8 Assetto del territorio ed edilizia abitativa</b>	0,00	0,00	0,00	0,00	0,00	0,00	0,00	0,00	0,00	0,00	0,00
<b>9 Missione 9 Sviluppo sostenibile e tutela del territorio e dell'ambiente</b>											
9.01 Difesa del suolo	0,00	0,00	0,00	0,00	0,00	0,00	0,00	0,00	0,00	0,00	0,00
9.02 Tutela, valorizzazione e recupero ambientale	0,00	0,00	0,00	0,00	0,00	0,00	0,00	0,00	0,00	0,00	0,00
9.03 Rifiuti	0,00	0,00	0,00	0,00	0,00	0,00	0,00	0,00	0,00	0,00	0,00
9.04 Servizio idrico integrato	0,00	0,00	0,00	0,00	0,00	0,00	0,00	0,00	0,00	0,00	0,00
9.05 Aree protette, parchi naturali, protezione naturalistica e forestazione	0,00	0,00	399.164,81	0,00	0,00	0,00	0,00	0,00	0,00	0,00	399.164,81
9.06 Tutela e valorizzazione delle risorse idriche	0,00	0,00	0,00	0,00	0,00	0,00	0,00	0,00	0,00	0,00	0,00
9.07 Sviluppo sostenibile territorio montano piccoli Comuni	0,00	0,00	0,00	0,00	0,00	0,00	0,00	0,00	0,00	0,00	0,00
9.08 Qualità dell'aria e riduzione dell'inquinamento	0,00	0,00	0,00	0,00	0,00	0,00	0,00	0,00	0,00	0,00	0,00
9.09 Politica regionale unitaria per lo sviluppo sostenibile e la tutela del territorio e l'ambiente (solo per le Regioni)	0,00	0,00	0,00	0,00	0,00	0,00	0,00	0,00	0,00	0,00	0,00
<b>Totale Missione 9 Sviluppo sostenibile e tutela del territorio e dell'ambiente</b>	0,00	0,00	399.164,81	0,00	0,00	0,00	0,00	0,00	0,00	0,00	399.164,81
<b>10 Missione 10 Trasporti e diritto alla mobilità</b>											
10.01 Trasporto ferroviario	0,00	0,00	0,00	0,00	0,00	0,00	0,00	0,00	0,00	0,00	0,00
10.02 Trasporto pubblico locale	0,00	0,00	0,00	0,00	0,00	0,00	0,00	0,00	0,00	0,00	0,00
10.03 Trasporto per vie d'acqua	0,00	0,00	0,00	0,00	0,00	0,00	0,00	0,00	0,00	0,00	0,00
10.04 Altre modalità di trasporto	0,00	0,00	0,00	0,00	0,00	0,00	0,00	0,00	0,00	0,00	0,00
10.05 Viabilità e infrastrutture stradali	0,00	0,00	0,00	0,00	0,00	0,00	0,00	0,00	0,00	0,00	0,00





## SPESE CORRENTI - PAGAMENTI C/RESIDUI

MISSIONI PROGRAMMI\MACROAGGREGATI	Redditi da lavoro dipendente	Imposte e tasse a carico dell'ente	Acquisto di beni e servizi	Trasferimenti correnti	Trasferimenti di tributi (solo per le Regioni)	Fondi perequativi (solo per le Regioni)	Interessi passivi	Altre spese per redditi da capitale	Rimborsi e poste correttive delle entrate	Altre spese correnti	Totale
	101	102	103	104	105	106	107	108	109	110	100
10.06 Politica regionale unitaria per i trasporti e il diritto alla mobilità (solo per le Regioni)	0,00	0,00	0,00	0,00	0,00	0,00	0,00	0,00	0,00	0,00	0,00
<b>Totale Missione 10 Trasporti e diritto alla mobilità</b>	0,00	0,00	0,00	0,00	0,00	0,00	0,00	0,00	0,00	0,00	0,00
<b>11 Missione 11 Soccorso civile</b>											
11.01 Sistema di protezione civile	0,00	0,00	0,00	0,00	0,00	0,00	0,00	0,00	0,00	0,00	0,00
11.02 Interventi a seguito di calamità naturali	0,00	0,00	0,00	0,00	0,00	0,00	0,00	0,00	0,00	0,00	0,00
11.03 Politica regionale unitaria per il soccorso e la protezione civile (solo per le Regioni)	0,00	0,00	0,00	0,00	0,00	0,00	0,00	0,00	0,00	0,00	0,00
<b>Totale Missione 11 Soccorso civile</b>	0,00	0,00	0,00	0,00	0,00	0,00	0,00	0,00	0,00	0,00	0,00
<b>12 Missione 12 Diritti sociali, politiche sociali e famiglia</b>											
12.01 Interventi per l'infanzia e i minori e per asili nido	0,00	0,00	0,00	0,00	0,00	0,00	0,00	0,00	0,00	0,00	0,00
12.02 Interventi per la disabilità	0,00	0,00	0,00	0,00	0,00	0,00	0,00	0,00	0,00	0,00	0,00
12.03 Interventi per gli anziani	0,00	0,00	0,00	0,00	0,00	0,00	0,00	0,00	0,00	0,00	0,00
12.04 Interventi per soggetti a rischio di esclusione sociale	0,00	0,00	0,00	0,00	0,00	0,00	0,00	0,00	0,00	0,00	0,00
12.05 Interventi per le famiglie	0,00	0,00	0,00	0,00	0,00	0,00	0,00	0,00	0,00	0,00	0,00
12.06 Interventi per il diritto alla casa	0,00	0,00	0,00	0,00	0,00	0,00	0,00	0,00	0,00	0,00	0,00
12.07 Programmazione e governo della rete dei servizi sociosanitari e sociali	0,00	0,00	0,00	0,00	0,00	0,00	0,00	0,00	0,00	0,00	0,00
12.08 Cooperazione e associazionismo	0,00	0,00	0,00	0,00	0,00	0,00	0,00	0,00	0,00	0,00	0,00
12.09 Servizio necroscopico e cimiteriale	0,00	0,00	0,00	0,00	0,00	0,00	0,00	0,00	0,00	0,00	0,00
12.10 Politica regionale unitaria per i diritti sociali e la famiglia (solo per le Regioni)	0,00	0,00	0,00	0,00	0,00	0,00	0,00	0,00	0,00	0,00	0,00
<b>Totale Missione 12 Diritti sociali, politiche sociali e famiglia</b>	0,00	0,00	0,00	0,00	0,00	0,00	0,00	0,00	0,00	0,00	0,00
<b>13 Missione 13 Tutela della salute</b>											
13.01 Servizio sanitario regionale - finanziamento ordinario corrente per la garanzia dei LEA	0,00	0,00	0,00	0,00	0,00	0,00	0,00	0,00	0,00	0,00	0,00
13.02 Servizio sanitario regionale - finanziamento aggiuntivo corrente per livelli di assistenza superiori ai LEA	0,00	0,00	0,00	0,00	0,00	0,00	0,00	0,00	0,00	0,00	0,00
13.03 Servizio sanitario regionale - finanziamento aggiuntivo	0,00	0,00	0,00	0,00	0,00	0,00	0,00	0,00	0,00	0,00	0,00



## SPESE CORRENTI - PAGAMENTI C/RESIDUI

MISSIONI PROGRAMMI\MACROAGGREGATI	Redditi da lavoro dipendente	Imposte e tasse a carico dell'ente	Acquisto di beni e servizi	Trasferimenti correnti	Trasferimenti di tributi (solo per le Regioni)	Fondi perequativi (solo per le Regioni)	Interessi passivi	Altre spese per redditi da capitale	Rimborsi e poste correttive delle entrate	Altre spese correnti	Totale
	101	102	103	104	105	106	107	108	109	110	100
corrente per la copertura dello squilibrio di bilancio corrente											
13.06 Servizio sanitario regionale - restituzione maggiori gettiti SSN	0,00	0,00	0,00	0,00	0,00	0,00	0,00	0,00	0,00	0,00	0,00
13.07 Ulteriori spese in materia sanitaria	0,00	0,00	0,00	0,00	0,00	0,00	0,00	0,00	0,00	0,00	0,00
13.08 Politica regionale unitaria per la tutela della salute (solo per le Regioni)	0,00	0,00	0,00	0,00	0,00	0,00	0,00	0,00	0,00	0,00	0,00
<b>Totale Missione 13 Tutela della salute</b>	<b>0,00</b>	<b>0,00</b>	<b>0,00</b>	<b>0,00</b>	<b>0,00</b>	<b>0,00</b>	<b>0,00</b>	<b>0,00</b>	<b>0,00</b>	<b>0,00</b>	<b>0,00</b>
<b>14 Missione 14 Sviluppo economico e competitività</b>											
14.01 Industria PMI e Artigianato	0,00	0,00	0,00	0,00	0,00	0,00	0,00	0,00	0,00	0,00	0,00
14.02 Commercio - reti distributive - tutela dei consumatori	0,00	0,00	0,00	0,00	0,00	0,00	0,00	0,00	0,00	0,00	0,00
14.03 Ricerca e innovazione	0,00	0,00	0,00	0,00	0,00	0,00	0,00	0,00	0,00	0,00	0,00
14.04 Reti e altri servizi di pubblica utilità	0,00	0,00	0,00	0,00	0,00	0,00	0,00	0,00	0,00	0,00	0,00
14.05 Politica regionale unitaria per lo sviluppo economico e la competitività (solo per le Regioni)	0,00	0,00	0,00	0,00	0,00	0,00	0,00	0,00	0,00	0,00	0,00
<b>Totale Missione 14 Sviluppo economico e competitività</b>	<b>0,00</b>	<b>0,00</b>	<b>0,00</b>	<b>0,00</b>	<b>0,00</b>	<b>0,00</b>	<b>0,00</b>	<b>0,00</b>	<b>0,00</b>	<b>0,00</b>	<b>0,00</b>
<b>15 Missione 15 Politiche per il lavoro e la formazione professionale</b>											
15.01 Servizi per lo sviluppo del mercato del lavoro	0,00	0,00	0,00	0,00	0,00	0,00	0,00	0,00	0,00	0,00	0,00
15.02 Formazione professionale	0,00	0,00	0,00	0,00	0,00	0,00	0,00	0,00	0,00	0,00	0,00
15.03 Sostegno all'occupazione	0,00	0,00	0,00	0,00	0,00	0,00	0,00	0,00	0,00	0,00	0,00
15.04 Politica regionale unitaria per il lavoro e la formazione professionale (solo per le Regioni)	0,00	0,00	0,00	0,00	0,00	0,00	0,00	0,00	0,00	0,00	0,00
<b>Totale Missione 15 Politiche per il lavoro e la formazione professionale</b>	<b>0,00</b>	<b>0,00</b>	<b>0,00</b>	<b>0,00</b>	<b>0,00</b>	<b>0,00</b>	<b>0,00</b>	<b>0,00</b>	<b>0,00</b>	<b>0,00</b>	<b>0,00</b>
<b>16 Missione 16 Agricoltura, politiche agroalimentari e pesca</b>											
16.01 Sviluppo del settore agricolo e del sistema agroalimentare	0,00	0,00	0,00	0,00	0,00	0,00	0,00	0,00	0,00	0,00	0,00
16.02 Caccia e pesca	0,00	0,00	0,00	0,00	0,00	0,00	0,00	0,00	0,00	0,00	0,00
16.03 Politica regionale unitaria per l'agricoltura, i sistemi agroalimentari, la caccia e la pesca (solo per le Regioni)	0,00	0,00	0,00	0,00	0,00	0,00	0,00	0,00	0,00	0,00	0,00



## SPESE CORRENTI - PAGAMENTI C/RESIDUI

MISSIONI PROGRAMMI\MACROAGGREGATI	Redditi da lavoro dipendente	Imposte e tasse a carico dell'ente	Acquisto di beni e servizi	Trasferimenti correnti	Trasferimenti di tributi (solo per le Regioni)	Fondi perequativi (solo per le Regioni)	Interessi passivi	Altre spese per redditi da capitale	Rimborsi e poste correttive delle entrate	Altre spese correnti	Totale
	101	102	103	104	105	106	107	108	109	110	100
<b>Totale Missione 16 Agricoltura, politiche agroalimentari e pesca</b>	0,00	0,00	0,00	0,00	0,00	0,00	0,00	0,00	0,00	0,00	0,00
<b>17 Missione 17 Energia e diversificazione delle fonti energetiche</b>											
17.01 Fonti energetiche	0,00	0,00	0,00	0,00	0,00	0,00	0,00	0,00	0,00	0,00	0,00
17.02 Politica regionale unitaria per l'energia e la diversificazione delle fonti energetiche (solo per le Regioni)	0,00	0,00	0,00	0,00	0,00	0,00	0,00	0,00	0,00	0,00	0,00
<b>Totale Missione 17 Energia e diversificazione delle fonti energetiche</b>	0,00	0,00	0,00	0,00	0,00	0,00	0,00	0,00	0,00	0,00	0,00
<b>18 Missione 18 Relazioni con le altre autonomie territoriali e locali</b>											
18.01 Relazioni finanziarie con le altre autonomie territoriali	0,00	0,00	0,00	0,00	0,00	0,00	0,00	0,00	0,00	0,00	0,00
18.02 Politica regionale unitaria per le relazioni con le altre autonomie territoriali e locali (solo per le Regioni)	0,00	0,00	0,00	0,00	0,00	0,00	0,00	0,00	0,00	0,00	0,00
<b>Totale Missione 18 Relazioni con le altre autonomie territoriali e locali</b>	0,00	0,00	0,00	0,00	0,00	0,00	0,00	0,00	0,00	0,00	0,00
<b>19 Missione 19 Relazioni internazionali</b>											
19.01 Relazioni internazionali e Cooperazione allo sviluppo	0,00	0,00	0,00	0,00	0,00	0,00	0,00	0,00	0,00	0,00	0,00
19.02 Cooperazione territoriale (solo per le Regioni)	0,00	0,00	0,00	0,00	0,00	0,00	0,00	0,00	0,00	0,00	0,00
<b>Totale Missione 19 Relazioni internazionali</b>	0,00	0,00	0,00	0,00	0,00	0,00	0,00	0,00	0,00	0,00	0,00
<b>20 Missione 20 Fondi e accantonamenti</b>											
20.01 Fondo di riserva	0,00	0,00	0,00	0,00	0,00	0,00	0,00	0,00	0,00	0,00	0,00
20.02 Fondo crediti di dubbia esigibilità	0,00	0,00	0,00	0,00	0,00	0,00	0,00	0,00	0,00	0,00	0,00
20.03 Altri Fondi	0,00	0,00	0,00	0,00	0,00	0,00	0,00	0,00	0,00	0,00	0,00
<b>Totale Missione 20 Fondi e accantonamenti</b>	0,00	0,00	0,00	0,00	0,00	0,00	0,00	0,00	0,00	0,00	0,00
<b>50 Missione 50 Debito pubblico</b>											
50.01 Quota interessi ammortamento mutui e prestiti obbligazionari	0,00	0,00	0,00	0,00	0,00	0,00	0,00	0,00	0,00	0,00	0,00



## SPESE CORRENTI - PAGAMENTI C/RESIDUI

MISSIONI PROGRAMMI\MACROAGGREGATI	Redditi da lavoro dipendente	Imposte e tasse a carico dell'ente	Acquisto di beni e servizi	Trasferimenti correnti	Trasferimenti di tributi (solo per le Regioni)	Fondi perequativi (solo per le Regioni)	Interessi passivi	Altre spese per redditi da capitale	Rimborsi e poste correttive delle entrate	Altre spese correnti	Totale
	101	102	103	104	105	106	107	108	109	110	100
<b>Totale Missione 50 Debito pubblico</b>	0,00	0,00	0,00	0,00	0,00	0,00	0,00	0,00	0,00	0,00	0,00
<b>60 Missione 60 Anticipazioni finanziarie</b>											
60.01 Restituzione anticipazione di tesoreria	0,00	0,00	0,00	0,00	0,00	0,00	8.000,00	0,00	0,00	0,00	8.000,00
<b>Totale Missione 60 Anticipazioni finanziarie</b>	0,00	0,00	0,00	0,00	0,00	0,00	8.000,00	0,00	0,00	0,00	8.000,00
<b>Totale Generale</b>	7.810,57	0,00	606.813,50	300,00	0,00	0,00	8.000,00	0,00	0,00	0,00	622.924,07



## SPESE IN CONTO CAPITALE E SPESE PER INCREMENTO DI ATTIVITA' FINANZIARIE - IMPEGNI

MISSIONI PROGRAMMI/MACROAGGREGATI	Tributi in conto capitale a carico dell'ente	Investimenti fissi lordi e acquisto di terreni	Contributi agli investimenti	Trasferimenti in conto capitale	Altre spese in conto capitale	Totale SPESE IN CONTO CAPITALE	Acquisizioni di attività finanziarie	Concessione crediti di breve termine	Concessione crediti di medio - lungo termine	Altre spese per incremento di attività finanziarie	Totale SPESE PER INCREMENTO DI ATTIVITA' FINANZIARIE
	201	202	203	204	205	200	301	302	303	304	300
<b>1 Missione 1 Servizi istituzionali, generali e di gestione</b>											
1.01 Organi istituzionali	0,00	0,00	0,00	0,00	0,00	0,00	0,00	0,00	0,00	0,00	0,00
1.02 Segreteria generale	0,00	0,00	0,00	0,00	0,00	0,00	0,00	0,00	0,00	0,00	0,00
1.03 Gestione economica, finanziaria, programmazione e provveditorato	0,00	0,00	0,00	0,00	0,00	0,00	0,00	0,00	0,00	0,00	0,00
1.04 Gestione delle entrate tributarie e servizi fiscali	0,00	0,00	0,00	0,00	0,00	0,00	0,00	0,00	0,00	0,00	0,00
1.05 Gestione dei beni demaniali e patrimoniali	0,00	0,00	0,00	0,00	0,00	0,00	0,00	0,00	0,00	0,00	0,00
1.06 Ufficio tecnico	0,00	5.932,34	0,00	0,00	0,00	5.932,34	0,00	0,00	0,00	0,00	0,00
1.07 Elezioni e consultazioni popolari - Anagrafe e stato civile	0,00	0,00	0,00	0,00	0,00	0,00	0,00	0,00	0,00	0,00	0,00
1.08 Statistica e sistemi informativi	0,00	15.908,46	0,00	0,00	0,00	15.908,46	0,00	0,00	0,00	0,00	0,00
1.09 Assistenza tecnico-amministrativa agli enti locali	0,00	0,00	0,00	0,00	0,00	0,00	0,00	0,00	0,00	0,00	0,00
1.10 Risorse umane	0,00	0,00	0,00	0,00	0,00	0,00	0,00	0,00	0,00	0,00	0,00
1.11 Altri servizi generali	0,00	0,00	0,00	0,00	0,00	0,00	0,00	0,00	0,00	0,00	0,00
1.12 Politica regionale unitaria per i servizi istituzionali, generali e di gestione (solo per le Regioni)	0,00	0,00	0,00	0,00	0,00	0,00	0,00	0,00	0,00	0,00	0,00
<b>Totale Missione 1 Servizi istituzionali, generali e di gestione</b>	0,00	21.840,80	0,00	0,00	0,00	21.840,80	0,00	0,00	0,00	0,00	0,00
<b>2 Missione 2 Giustizia</b>											
2.01 Uffici giudiziari	0,00	0,00	0,00	0,00	0,00	0,00	0,00	0,00	0,00	0,00	0,00
2.02 Casa circondariale e altri servizi	0,00	0,00	0,00	0,00	0,00	0,00	0,00	0,00	0,00	0,00	0,00
2.03 Politica regionale unitaria per la giustizia (solo per le Regioni)	0,00	0,00	0,00	0,00	0,00	0,00	0,00	0,00	0,00	0,00	0,00
<b>Totale Missione 2 Giustizia</b>	0,00	0,00	0,00	0,00	0,00	0,00	0,00	0,00	0,00	0,00	0,00
<b>3 Missione 3 Ordine pubblico e sicurezza</b>											
3.01 Polizia locale e amministrativa	0,00	0,00	0,00	0,00	0,00	0,00	0,00	0,00	0,00	0,00	0,00
3.02 Sistema integrato di sicurezza urbana	0,00	0,00	0,00	0,00	0,00	0,00	0,00	0,00	0,00	0,00	0,00
3.03 Politica regionale unitaria per l'ordine pubblico e la sicurezza (solo per le Regioni)	0,00	0,00	0,00	0,00	0,00	0,00	0,00	0,00	0,00	0,00	0,00



## SPESE IN CONTO CAPITALE E SPESE PER INCREMENTO DI ATTIVITA' FINANZIARIE - IMPEGNI

MISSIONI PROGRAMMI/MACROAGGREGATI	Tributi in conto capitale a carico dell'ente	Investimenti fissi lordi e acquisto di terreni	Contributi agli investimenti	Trasferimenti in conto capitale	Altre spese in conto capitale	Totale SPESE IN CONTO CAPITALE	Acquisizioni di attività finanziarie	Concessione crediti di breve termine	Concessione crediti di medio - lungo termine	Altre spese per incremento di attività finanziarie	Totale SPESE PER INCREMENTO DI ATTIVITA' FINANZIARIE
	201	202	203	204	205	200	301	302	303	304	300
<b>Totale Missione 3 Ordine pubblico e sicurezza</b>	0,00	0,00	0,00	0,00	0,00	0,00	0,00	0,00	0,00	0,00	0,00
<b>4 Missione 4 Istruzione e diritto allo studio</b>											
4.01 Istruzione prescolastica	0,00	0,00	0,00	0,00	0,00	0,00	0,00	0,00	0,00	0,00	0,00
4.02 Altri ordini di istruzione non universitaria	0,00	0,00	0,00	0,00	0,00	0,00	0,00	0,00	0,00	0,00	0,00
4.03 Edilizia scolastica (solo per le Regioni)	0,00	0,00	0,00	0,00	0,00	0,00	0,00	0,00	0,00	0,00	0,00
4.04 Istruzione universitaria	0,00	0,00	0,00	0,00	0,00	0,00	0,00	0,00	0,00	0,00	0,00
4.05 Istruzione tecnica superiore	0,00	0,00	0,00	0,00	0,00	0,00	0,00	0,00	0,00	0,00	0,00
4.06 Servizi ausiliari all'istruzione	0,00	0,00	0,00	0,00	0,00	0,00	0,00	0,00	0,00	0,00	0,00
4.07 Diritto allo studio	0,00	0,00	0,00	0,00	0,00	0,00	0,00	0,00	0,00	0,00	0,00
4.08 Politica regionale unitaria per l'istruzione e il diritto allo studio (solo per le Regioni)	0,00	0,00	0,00	0,00	0,00	0,00	0,00	0,00	0,00	0,00	0,00
<b>Totale Missione 4 Istruzione e diritto allo studio</b>	0,00	0,00	0,00	0,00	0,00	0,00	0,00	0,00	0,00	0,00	0,00
<b>5 Missione 5 Tutela e valorizzazione dei beni e delle attività culturali</b>											
5.01 Valorizzazione dei beni di interesse storico.	0,00	0,00	0,00	0,00	0,00	0,00	0,00	0,00	0,00	0,00	0,00
5.02 Attività culturali e interventi diversi nel settore culturale	0,00	0,00	0,00	0,00	0,00	0,00	0,00	0,00	0,00	0,00	0,00
5.03 Politica regionale unitaria per la tutela dei beni e delle attività culturali (solo per le Regioni)	0,00	0,00	0,00	0,00	0,00	0,00	0,00	0,00	0,00	0,00	0,00
<b>Totale Missione 5 Tutela e valorizzazione dei beni e delle attività</b>	0,00	0,00	0,00	0,00	0,00	0,00	0,00	0,00	0,00	0,00	0,00
<b>6 Missione 6 Politiche giovanili, sport e tempo libero</b>											
6.01 Sport e tempo libero	0,00	0,00	0,00	0,00	0,00	0,00	0,00	0,00	0,00	0,00	0,00
6.02 Giovani	0,00	0,00	0,00	0,00	0,00	0,00	0,00	0,00	0,00	0,00	0,00
6.03 Politica regionale unitaria per i giovani, lo sport e il tempo libero (solo per le Regioni)	0,00	0,00	0,00	0,00	0,00	0,00	0,00	0,00	0,00	0,00	0,00
<b>Totale Missione 6 Politiche giovanili, sport e tempo libero</b>	0,00	0,00	0,00	0,00	0,00	0,00	0,00	0,00	0,00	0,00	0,00



## SPESE IN CONTO CAPITALE E SPESE PER INCREMENTO DI ATTIVITA' FINANZIARIE - IMPEGNI

MISSIONI PROGRAMMI/MACROAGGREGATI	Tributi in conto capitale a carico dell'ente	Investimenti fissi lordi e acquisto di terreni	Contributi agli investimenti	Trasferimenti in conto capitale	Altre spese in conto capitale	Totale SPESE IN CONTO CAPITALE	Acquisizioni di attività finanziarie	Concessione crediti di breve termine	Concessione crediti di medio - lungo termine	Altre spese per incremento di attività finanziarie	Totale SPESE PER INCREMENTO DI ATTIVITA' FINANZIARIE
	201	202	203	204	205	200	301	302	303	304	300
<b>7 Missione 7 Turismo</b>											
7.01 Sviluppo e valorizzazione del turismo	0,00	0,00	0,00	0,00	0,00	0,00	0,00	0,00	0,00	0,00	0,00
7.02 Politica regionale unitaria per il turismo (solo per le Regioni)	0,00	0,00	0,00	0,00	0,00	0,00	0,00	0,00	0,00	0,00	0,00
<b>Totale Missione 7 Turismo</b>	0,00	0,00	0,00	0,00	0,00	0,00	0,00	0,00	0,00	0,00	0,00
<b>8 Missione 8 Assetto del territorio ed edilizia abitativa</b>											
8.01 Urbanistica e assetto del territorio	0,00	0,00	0,00	0,00	0,00	0,00	0,00	0,00	0,00	0,00	0,00
8.02 Edilizia residenziale pubblica e locale e piani di edilizia economico-popolare	0,00	0,00	0,00	0,00	0,00	0,00	0,00	0,00	0,00	0,00	0,00
8.03 Politica regionale unitaria per l'assetto del territorio e l'edilizia abitativa (solo per le Regioni)	0,00	0,00	0,00	0,00	0,00	0,00	0,00	0,00	0,00	0,00	0,00
<b>Totale Missione 8 Assetto del territorio ed edilizia abitativa</b>	0,00	0,00	0,00	0,00	0,00	0,00	0,00	0,00	0,00	0,00	0,00
<b>9 Missione 9 Sviluppo sostenibile e tutela del territorio e dell'ambiente</b>											
9.01 Difesa del suolo	0,00	180.753,56	0,00	0,00	0,00	180.753,56	0,00	0,00	0,00	0,00	0,00
9.02 Tutela, valorizzazione e recupero ambientale	0,00	209.388,18	0,00	0,00	0,00	209.388,18	0,00	0,00	0,00	0,00	0,00
9.03 Rifiuti	0,00	0,00	0,00	0,00	0,00	0,00	0,00	0,00	0,00	0,00	0,00
9.04 Servizio idrico integrato	0,00	0,00	0,00	0,00	0,00	0,00	0,00	0,00	0,00	0,00	0,00
9.05 Aree protette, parchi naturali, protezione naturalistica e forestazione	0,00	283.683,00	0,00	0,00	0,00	283.683,00	0,00	0,00	0,00	0,00	0,00
9.06 Tutela e valorizzazione delle risorse idriche	0,00	0,00	0,00	0,00	0,00	0,00	0,00	0,00	0,00	0,00	0,00
9.07 Sviluppo sostenibile territorio montano piccoli Comuni	0,00	0,00	0,00	0,00	0,00	0,00	0,00	0,00	0,00	0,00	0,00
9.08 Qualità dell'aria e riduzione dell'inquinamento	0,00	0,00	0,00	0,00	0,00	0,00	0,00	0,00	0,00	0,00	0,00
9.09 Politica regionale unitaria per lo sviluppo sostenibile e la tutela del territorio e l'ambiente (solo per le Regioni)	0,00	0,00	0,00	0,00	0,00	0,00	0,00	0,00	0,00	0,00	0,00
<b>Totale Missione 9 Sviluppo sostenibile e tutela del territorio e dell'ambiente</b>	0,00	673.824,74	0,00	0,00	0,00	673.824,74	0,00	0,00	0,00	0,00	0,00



## SPESE IN CONTO CAPITALE E SPESE PER INCREMENTO DI ATTIVITA' FINANZIARIE - IMPEGNI

MISSIONI PROGRAMMI/MACROAGGREGATI	Tributi in conto capitale a carico dell'ente	Investimenti fissi lordi e acquisto di terreni	Contributi agli investimenti	Trasferimenti in conto capitale	Altre spese in conto capitale	Totale SPESE IN CONTO CAPITALE	Acquisizioni di attività finanziarie	Concessione crediti di breve termine	Concessione crediti di medio - lungo termine	Altre spese per incremento di attività finanziarie	Totale SPESE PER INCREMENTO DI ATTIVITA' FINANZIARIE
	201	202	203	204	205	200	301	302	303	304	300
<b>10 Missione 10 Trasporti e diritto alla mobilità</b>											
10.01 Trasporto ferroviario	0,00	0,00	0,00	0,00	0,00	0,00	0,00	0,00	0,00	0,00	0,00
10.02 Trasporto pubblico locale	0,00	0,00	0,00	0,00	0,00	0,00	0,00	0,00	0,00	0,00	0,00
10.03 Trasporto per vie d'acqua	0,00	0,00	0,00	0,00	0,00	0,00	0,00	0,00	0,00	0,00	0,00
10.04 Altre modalità di trasporto	0,00	0,00	0,00	0,00	0,00	0,00	0,00	0,00	0,00	0,00	0,00
10.05 Viabilità e infrastrutture stradali	0,00	0,00	0,00	0,00	0,00	0,00	0,00	0,00	0,00	0,00	0,00
10.06 Politica regionale unitaria per i trasporti e il diritto alla mobilità (solo per le Regioni)	0,00	0,00	0,00	0,00	0,00	0,00	0,00	0,00	0,00	0,00	0,00
<b>Totale Missione 10 Trasporti e diritto alla mobilità</b>	<b>0,00</b>	<b>0,00</b>	<b>0,00</b>	<b>0,00</b>	<b>0,00</b>	<b>0,00</b>	<b>0,00</b>	<b>0,00</b>	<b>0,00</b>	<b>0,00</b>	<b>0,00</b>
<b>11 Missione 11 Soccorso civile</b>											
11.01 Sistema di protezione civile	0,00	0,00	0,00	0,00	0,00	0,00	0,00	0,00	0,00	0,00	0,00
11.02 Interventi a seguito di calamità naturali	0,00	0,00	0,00	0,00	0,00	0,00	0,00	0,00	0,00	0,00	0,00
11.03 Politica regionale unitaria per il soccorso e la protezione civile (solo per le Regioni)	0,00	0,00	0,00	0,00	0,00	0,00	0,00	0,00	0,00	0,00	0,00
<b>Totale Missione 11 Soccorso civile</b>	<b>0,00</b>	<b>0,00</b>	<b>0,00</b>	<b>0,00</b>	<b>0,00</b>	<b>0,00</b>	<b>0,00</b>	<b>0,00</b>	<b>0,00</b>	<b>0,00</b>	<b>0,00</b>
<b>12 Missione 12 Diritti sociali, politiche sociali e famiglia</b>											
12.01 Interventi per l'infanzia e i minori e per asili nido	0,00	0,00	0,00	0,00	0,00	0,00	0,00	0,00	0,00	0,00	0,00
12.02 Interventi per la disabilità	0,00	0,00	0,00	0,00	0,00	0,00	0,00	0,00	0,00	0,00	0,00
12.03 Interventi per gli anziani	0,00	0,00	0,00	0,00	0,00	0,00	0,00	0,00	0,00	0,00	0,00
12.04 Interventi per soggetti a rischio di esclusione sociale	0,00	0,00	0,00	0,00	0,00	0,00	0,00	0,00	0,00	0,00	0,00
12.05 Interventi per le famiglie	0,00	0,00	0,00	0,00	0,00	0,00	0,00	0,00	0,00	0,00	0,00
12.06 Interventi per il diritto alla casa	0,00	0,00	0,00	0,00	0,00	0,00	0,00	0,00	0,00	0,00	0,00
12.07 Programmazione e governo della rete dei servizi sociosanitari e sociali	0,00	0,00	0,00	0,00	0,00	0,00	0,00	0,00	0,00	0,00	0,00
12.08 Cooperazione e associazionismo	0,00	0,00	0,00	0,00	0,00	0,00	0,00	0,00	0,00	0,00	0,00
12.09 Servizio necroscopico e cimiteriale	0,00	0,00	0,00	0,00	0,00	0,00	0,00	0,00	0,00	0,00	0,00





## SPESE IN CONTO CAPITALE E SPESE PER INCREMENTO DI ATTIVITA' FINANZIARIE - IMPEGNI

MISSIONI PROGRAMMI/MACROAGGREGATI	Tributi in conto capitale a carico dell'ente	Investimenti fissi lordi e acquisto di terreni	Contributi agli investimenti	Trasferimenti in conto capitale	Altre spese in conto capitale	Totale SPESE IN CONTO CAPITALE	Acquisizioni di attività finanziarie	Concessione crediti di breve termine	Concessione crediti di medio - lungo termine	Altre spese per incremento di attività finanziarie	Totale SPESE PER INCREMENTO DI ATTIVITA' FINANZIARIE
	201	202	203	204	205	200	301	302	303	304	300
12.10 Politica regionale unitaria per i diritti sociali e la famiglia (solo per le Regioni)	0,00	0,00	0,00	0,00	0,00	0,00	0,00	0,00	0,00	0,00	0,00
<b>Totale Missione 12 Diritti sociali, politiche sociali e famiglia</b>	0,00	0,00	0,00	0,00	0,00	0,00	0,00	0,00	0,00	0,00	0,00
<b>13 Missione 13 Tutela della salute</b>											
13.04 Servizio sanitario regionale - ripiano di disavanzi sanitari relativi ad esercizi pregressi	0,00	0,00	0,00	0,00	0,00	0,00	0,00	0,00	0,00	0,00	0,00
13.05 Servizio sanitario regionale - investimenti sanitari	0,00	0,00	0,00	0,00	0,00	0,00	0,00	0,00	0,00	0,00	0,00
13.07 Ulteriori spese in materia sanitaria	0,00	0,00	0,00	0,00	0,00	0,00	0,00	0,00	0,00	0,00	0,00
13.08 Politica regionale unitaria per la tutela della salute (solo per le Regioni)	0,00	0,00	0,00	0,00	0,00	0,00	0,00	0,00	0,00	0,00	0,00
<b>Totale Missione 13 Tutela della salute</b>	0,00	0,00	0,00	0,00	0,00	0,00	0,00	0,00	0,00	0,00	0,00
<b>14 Missione 14 Sviluppo economico e competitività</b>											
14.01 Industria PMI e Artigianato	0,00	0,00	0,00	0,00	0,00	0,00	0,00	0,00	0,00	0,00	0,00
14.02 Commercio - reti distributive - tutela dei consumatori	0,00	0,00	0,00	0,00	0,00	0,00	0,00	0,00	0,00	0,00	0,00
14.03 Ricerca e innovazione	0,00	0,00	0,00	0,00	0,00	0,00	0,00	0,00	0,00	0,00	0,00
14.04 Reti e altri servizi di pubblica utilità	0,00	0,00	0,00	0,00	0,00	0,00	0,00	0,00	0,00	0,00	0,00
14.05 Politica regionale unitaria per lo sviluppo economico e la competitività (solo per le Regioni)	0,00	0,00	0,00	0,00	0,00	0,00	0,00	0,00	0,00	0,00	0,00
<b>Totale Missione 14 Sviluppo economico e competitività</b>	0,00	0,00	0,00	0,00	0,00	0,00	0,00	0,00	0,00	0,00	0,00
<b>15 Missione 15 Politiche per il lavoro e la formazione professionale</b>											
15.01 Servizi per lo sviluppo del mercato del lavoro	0,00	0,00	0,00	0,00	0,00	0,00	0,00	0,00	0,00	0,00	0,00
15.02 Formazione professionale	0,00	0,00	0,00	0,00	0,00	0,00	0,00	0,00	0,00	0,00	0,00
15.03 Sostegno all'occupazione	0,00	0,00	0,00	0,00	0,00	0,00	0,00	0,00	0,00	0,00	0,00
15.04 Politica regionale unitaria per il lavoro e la formazione professionale (solo per le Regioni)	0,00	0,00	0,00	0,00	0,00	0,00	0,00	0,00	0,00	0,00	0,00



## SPESE IN CONTO CAPITALE E SPESE PER INCREMENTO DI ATTIVITA' FINANZIARIE - IMPEGNI

MISSIONI PROGRAMMI/MACROAGGREGATI	Tributi in conto capitale a carico dell'ente	Investimenti fissi lordi e acquisto di terreni	Contributi agli investimenti	Trasferimenti in conto capitale	Altre spese in conto capitale	Totale SPESE IN CONTO CAPITALE	Acquisizioni di attività finanziarie	Concessione crediti di breve termine	Concessione crediti di medio - lungo termine	Altre spese per incremento di attività finanziarie	Totale SPESE PER INCREMENTO DI ATTIVITA' FINANZIARIE
	201	202	203	204	205	200	301	302	303	304	300
<b>Totale Missione 15 Politiche per il lavoro e la formazione professionale</b>	0,00	0,00	0,00	0,00	0,00	0,00	0,00	0,00	0,00	0,00	0,00
<b>16 Missione 16 Agricoltura, politiche agroalimentari e pesca</b>											
16.01 Sviluppo del settore agricolo e del sistema agroalimentare	0,00	0,00	0,00	0,00	0,00	0,00	0,00	0,00	0,00	0,00	0,00
16.02 Caccia e pesca	0,00	0,00	0,00	0,00	0,00	0,00	0,00	0,00	0,00	0,00	0,00
16.03 Politica regionale unitaria per l'agricoltura, i sistemi agroalimentari, la caccia e la pesca (solo per le Regioni)	0,00	0,00	0,00	0,00	0,00	0,00	0,00	0,00	0,00	0,00	0,00
<b>Totale Missione 16 Agricoltura, politiche agroalimentari e pesca</b>	0,00	0,00	0,00	0,00	0,00	0,00	0,00	0,00	0,00	0,00	0,00
<b>17 Missione 17 Energia e diversificazione delle fonti energetiche</b>											
17.01 Fonti energetiche	0,00	0,00	0,00	0,00	0,00	0,00	0,00	0,00	0,00	0,00	0,00
17.02 Politica regionale unitaria per l'energia e la diversificazione delle fonti energetiche (solo per le Regioni)	0,00	0,00	0,00	0,00	0,00	0,00	0,00	0,00	0,00	0,00	0,00
<b>Totale Missione 17 Energia e diversificazione delle fonti energetiche</b>	0,00	0,00	0,00	0,00	0,00	0,00	0,00	0,00	0,00	0,00	0,00
<b>18 Missione 18 Relazioni con le altre autonomie territoriali e locali</b>											
18.01 Relazioni finanziarie con le altre autonomie territoriali	0,00	176.269,60	0,00	0,00	0,00	176.269,60	0,00	0,00	0,00	0,00	0,00
18.02 Politica regionale unitaria per le relazioni con le altre autonomie territoriali e locali (solo per le Regioni)	0,00	0,00	0,00	0,00	0,00	0,00	0,00	0,00	0,00	0,00	0,00
<b>Totale Missione 18 Relazioni con le altre autonomie territoriali e locali</b>	0,00	176.269,60	0,00	0,00	0,00	176.269,60	0,00	0,00	0,00	0,00	0,00
<b>19 Missione 19 Relazioni internazionali</b>											
19.01 Relazioni internazionali e Cooperazione allo sviluppo	0,00	0,00	0,00	0,00	0,00	0,00	0,00	0,00	0,00	0,00	0,00
19.02 Cooperazione territoriale (solo per le Regioni)	0,00	0,00	0,00	0,00	0,00	0,00	0,00	0,00	0,00	0,00	0,00



## SPESE IN CONTO CAPITALE E SPESE PER INCREMENTO DI ATTIVITA' FINANZIARIE - IMPEGNI

MISSIONI PROGRAMMI/MACROAGGREGATI	Tributi in conto capitale a carico dell'ente	Investimenti fissi lordi e acquisto di terreni	Contributi agli investimenti	Trasferimenti in conto capitale	Altre spese in conto capitale	Totale SPESE IN CONTO CAPITALE	Acquisizioni di attività finanziarie	Concessione crediti di breve termine	Concessione crediti di medio - lungo termine	Altre spese per incremento di attività finanziarie	Totale SPESE PER INCREMENTO DI ATTIVITA' FINANZIARIE
	201	202	203	204	205	200	301	302	303	304	300
<b>Totale Missione 19 Relazioni internazionali</b>	0,00	0,00	0,00	0,00	0,00	0,00	0,00	0,00	0,00	0,00	0,00
<b>20 Missione 20 Fondi e accantonamenti</b>											
20.01 Fondo di riserva	0,00	0,00	0,00	0,00	0,00	0,00	0,00	0,00	0,00	0,00	0,00
20.02 Fondo crediti di dubbia esigibilità	0,00	0,00	0,00	0,00	0,00	0,00	0,00	0,00	0,00	0,00	0,00
20.03 Altri Fondi	0,00	0,00	0,00	0,00	0,00	0,00	0,00	0,00	0,00	0,00	0,00
<b>Totale Missione 20 Fondi e accantonamenti</b>	0,00	0,00	0,00	0,00	0,00	0,00	0,00	0,00	0,00	0,00	0,00
<b>Totale Generale</b>	0,00	871.935,14	0,00	0,00	0,00	871.935,14	0,00	0,00	0,00	0,00	0,00



## SPESE IN CONTO CAPITALE E SPESE PER INCREMENTO DI ATTIVITA' FINANZIARIE - PAGAMENTI IN C/COMPETENZA

MISSIONI PROGRAMMI/MACROAGGREGATI	Tributi in conto capitale a carico dell'ente	Investimenti fissi lordi e acquisto di terreni	Contributi agli investimenti	Trasferimenti in conto capitale	Altre spese in conto capitale	Totale SPESE IN CONTO CAPITALE	Acquisizioni di attività finanziarie	Concessione crediti di breve termine	Concessione crediti di medio - lungo termine	Altre spese per incremento di attività finanziarie	Totale SPESE PER INCREMENTO DI ATTIVITA' FINANZIARIE
	201	202	203	204	205	200	301	302	303	304	300
<b>1 Missione 1 Servizi istituzionali, generali e di gestione</b>											
1.01 Organi istituzionali	0,00	0,00	0,00	0,00	0,00	0,00	0,00	0,00	0,00	0,00	0,00
1.02 Segreteria generale	0,00	0,00	0,00	0,00	0,00	0,00	0,00	0,00	0,00	0,00	0,00
1.03 Gestione economica, finanziaria, programmazione e provveditorato	0,00	0,00	0,00	0,00	0,00	0,00	0,00	0,00	0,00	0,00	0,00
1.04 Gestione delle entrate tributarie e servizi fiscali	0,00	0,00	0,00	0,00	0,00	0,00	0,00	0,00	0,00	0,00	0,00
1.05 Gestione dei beni demaniali e patrimoniali	0,00	0,00	0,00	0,00	0,00	0,00	0,00	0,00	0,00	0,00	0,00
1.06 Ufficio tecnico	0,00	4.818,85	0,00	0,00	0,00	4.818,85	0,00	0,00	0,00	0,00	0,00
1.07 Elezioni e consultazioni popolari - Anagrafe e stato civile	0,00	0,00	0,00	0,00	0,00	0,00	0,00	0,00	0,00	0,00	0,00
1.08 Statistica e sistemi informativi	0,00	10.213,37	0,00	0,00	0,00	10.213,37	0,00	0,00	0,00	0,00	0,00
1.09 Assistenza tecnico-amministrativa agli enti locali	0,00	0,00	0,00	0,00	0,00	0,00	0,00	0,00	0,00	0,00	0,00
1.10 Risorse umane	0,00	0,00	0,00	0,00	0,00	0,00	0,00	0,00	0,00	0,00	0,00
1.11 Altri servizi generali	0,00	0,00	0,00	0,00	0,00	0,00	0,00	0,00	0,00	0,00	0,00
1.12 Politica regionale unitaria per i servizi istituzionali, generali e di gestione (solo per le Regioni)	0,00	0,00	0,00	0,00	0,00	0,00	0,00	0,00	0,00	0,00	0,00
<b>Totale Missione 1 Servizi istituzionali, generali e di gestione</b>	0,00	15.032,22	0,00	0,00	0,00	15.032,22	0,00	0,00	0,00	0,00	0,00
<b>2 Missione 2 Giustizia</b>											
2.01 Uffici giudiziari	0,00	0,00	0,00	0,00	0,00	0,00	0,00	0,00	0,00	0,00	0,00
2.02 Casa circondariale e altri servizi	0,00	0,00	0,00	0,00	0,00	0,00	0,00	0,00	0,00	0,00	0,00
2.03 Politica regionale unitaria per la giustizia (solo per le Regioni)	0,00	0,00	0,00	0,00	0,00	0,00	0,00	0,00	0,00	0,00	0,00
<b>Totale Missione 2 Giustizia</b>	0,00	0,00	0,00	0,00	0,00	0,00	0,00	0,00	0,00	0,00	0,00
<b>3 Missione 3 Ordine pubblico e sicurezza</b>											
3.01 Polizia locale e amministrativa	0,00	0,00	0,00	0,00	0,00	0,00	0,00	0,00	0,00	0,00	0,00
3.02 Sistema integrato di sicurezza urbana	0,00	0,00	0,00	0,00	0,00	0,00	0,00	0,00	0,00	0,00	0,00
3.03 Politica regionale unitaria per l'ordine pubblico e la sicurezza (solo per le Regioni)	0,00	0,00	0,00	0,00	0,00	0,00	0,00	0,00	0,00	0,00	0,00



# PROSPETTO DELLE SPESE DI BILANCIO PER MISSIONI, PROGRAMMI E MACROAGGREGATI

PARCO NORD MILANO

Esercizio: 2018

## SPESE IN CONTO CAPITALE E SPESE PER INCREMENTO DI ATTIVITA' FINANZIARIE - PAGAMENTI IN C/COMPETENZA

MISSIONI PROGRAMMI/MACROAGGREGATI	Tributi in conto capitale a carico dell'ente	Investimenti fissi lordi e acquisto di terreni	Contributi agli investimenti	Trasferimenti in conto capitale	Altre spese in conto capitale	Totale SPESE IN CONTO CAPITALE	Acquisizioni di attività finanziarie	Concessione crediti di breve termine	Concessione crediti di medio - lungo termine	Altre spese per incremento di attività finanziarie	Totale SPESE PER INCREMENTO DI ATTIVITA' FINANZIARIE
	201	202	203	204	205	200	301	302	303	304	300
<b>Totale Missione 3 Ordine pubblico e sicurezza</b>	0,00	0,00	0,00	0,00	0,00	0,00	0,00	0,00	0,00	0,00	0,00
<b>4 Missione 4 Istruzione e diritto allo studio</b>											
4.01 Istruzione prescolastica	0,00	0,00	0,00	0,00	0,00	0,00	0,00	0,00	0,00	0,00	0,00
4.02 Altri ordini di istruzione non universitaria	0,00	0,00	0,00	0,00	0,00	0,00	0,00	0,00	0,00	0,00	0,00
4.03 Edilizia scolastica (solo per le Regioni)	0,00	0,00	0,00	0,00	0,00	0,00	0,00	0,00	0,00	0,00	0,00
4.04 Istruzione universitaria	0,00	0,00	0,00	0,00	0,00	0,00	0,00	0,00	0,00	0,00	0,00
4.05 Istruzione tecnica superiore	0,00	0,00	0,00	0,00	0,00	0,00	0,00	0,00	0,00	0,00	0,00
4.06 Servizi ausiliari all'istruzione	0,00	0,00	0,00	0,00	0,00	0,00	0,00	0,00	0,00	0,00	0,00
4.07 Diritto allo studio	0,00	0,00	0,00	0,00	0,00	0,00	0,00	0,00	0,00	0,00	0,00
4.08 Politica regionale unitaria per l'istruzione e il diritto allo studio (solo per le Regioni)	0,00	0,00	0,00	0,00	0,00	0,00	0,00	0,00	0,00	0,00	0,00
<b>Totale Missione 4 Istruzione e diritto allo studio</b>	0,00	0,00	0,00	0,00	0,00	0,00	0,00	0,00	0,00	0,00	0,00
<b>5 Missione 5 Tutela e valorizzazione dei beni e delle attività culturali</b>											
5.01 Valorizzazione dei beni di interesse storico.	0,00	0,00	0,00	0,00	0,00	0,00	0,00	0,00	0,00	0,00	0,00
5.02 Attività culturali e interventi diversi nel settore culturale	0,00	0,00	0,00	0,00	0,00	0,00	0,00	0,00	0,00	0,00	0,00
5.03 Politica regionale unitaria per la tutela dei beni e delle attività culturali (solo per le Regioni)	0,00	0,00	0,00	0,00	0,00	0,00	0,00	0,00	0,00	0,00	0,00
<b>Totale Missione 5 Tutela e valorizzazione dei beni e delle attività</b>	0,00	0,00	0,00	0,00	0,00	0,00	0,00	0,00	0,00	0,00	0,00
<b>6 Missione 6 Politiche giovanili, sport e tempo libero</b>											
6.01 Sport e tempo libero	0,00	0,00	0,00	0,00	0,00	0,00	0,00	0,00	0,00	0,00	0,00
6.02 Giovani	0,00	0,00	0,00	0,00	0,00	0,00	0,00	0,00	0,00	0,00	0,00
6.03 Politica regionale unitaria per i giovani, lo sport e il tempo libero (solo per le Regioni)	0,00	0,00	0,00	0,00	0,00	0,00	0,00	0,00	0,00	0,00	0,00
<b>Totale Missione 6 Politiche giovanili, sport e tempo libero</b>	0,00	0,00	0,00	0,00	0,00	0,00	0,00	0,00	0,00	0,00	0,00



## SPESE IN CONTO CAPITALE E SPESE PER INCREMENTO DI ATTIVITA' FINANZIARIE - PAGAMENTI IN C/COMPETENZA

MISSIONI PROGRAMMI/MACROAGGREGATI	Tributi in conto capitale a carico dell'ente	Investimenti fissi lordi e acquisto di terreni	Contributi agli investimenti	Trasferimenti in conto capitale	Altre spese in conto capitale	Totale SPESE IN CONTO CAPITALE	Acquisizioni di attività finanziarie	Concessione crediti di breve termine	Concessione crediti di medio - lungo termine	Altre spese per incremento di attività finanziarie	Totale SPESE PER INCREMENTO DI ATTIVITA' FINANZIARIE
	201	202	203	204	205	200	301	302	303	304	300
<b>7 Missione 7 Turismo</b>											
7.01 Sviluppo e valorizzazione del turismo	0,00	0,00	0,00	0,00	0,00	0,00	0,00	0,00	0,00	0,00	0,00
7.02 Politica regionale unitaria per il turismo (solo per le Regioni)	0,00	0,00	0,00	0,00	0,00	0,00	0,00	0,00	0,00	0,00	0,00
<b>Totale Missione 7 Turismo</b>	0,00	0,00	0,00	0,00	0,00	0,00	0,00	0,00	0,00	0,00	0,00
<b>8 Missione 8 Assetto del territorio ed edilizia abitativa</b>											
8.01 Urbanistica e assetto del territorio	0,00	0,00	0,00	0,00	0,00	0,00	0,00	0,00	0,00	0,00	0,00
8.02 Edilizia residenziale pubblica e locale e piani di edilizia economico-popolare	0,00	0,00	0,00	0,00	0,00	0,00	0,00	0,00	0,00	0,00	0,00
8.03 Politica regionale unitaria per l'assetto del territorio e l'edilizia abitativa (solo per le Regioni)	0,00	0,00	0,00	0,00	0,00	0,00	0,00	0,00	0,00	0,00	0,00
<b>Totale Missione 8 Assetto del territorio ed edilizia abitativa</b>	0,00	0,00	0,00	0,00	0,00	0,00	0,00	0,00	0,00	0,00	0,00
<b>9 Missione 9 Sviluppo sostenibile e tutela del territorio e dell'ambiente</b>											
9.01 Difesa del suolo	0,00	180.390,00	0,00	0,00	0,00	180.390,00	0,00	0,00	0,00	0,00	0,00
9.02 Tutela, valorizzazione e recupero ambientale	0,00	198.427,61	0,00	0,00	0,00	198.427,61	0,00	0,00	0,00	0,00	0,00
9.03 Rifiuti	0,00	0,00	0,00	0,00	0,00	0,00	0,00	0,00	0,00	0,00	0,00
9.04 Servizio idrico integrato	0,00	0,00	0,00	0,00	0,00	0,00	0,00	0,00	0,00	0,00	0,00
9.05 Aree protette, parchi naturali, protezione naturalistica e forestazione	0,00	214.966,05	0,00	0,00	0,00	214.966,05	0,00	0,00	0,00	0,00	0,00
9.06 Tutela e valorizzazione delle risorse idriche	0,00	0,00	0,00	0,00	0,00	0,00	0,00	0,00	0,00	0,00	0,00
9.07 Sviluppo sostenibile territorio montano piccoli Comuni	0,00	0,00	0,00	0,00	0,00	0,00	0,00	0,00	0,00	0,00	0,00
9.08 Qualità dell'aria e riduzione dell'inquinamento	0,00	0,00	0,00	0,00	0,00	0,00	0,00	0,00	0,00	0,00	0,00
9.09 Politica regionale unitaria per lo sviluppo sostenibile e la tutela del territorio e l'ambiente (solo per le Regioni)	0,00	0,00	0,00	0,00	0,00	0,00	0,00	0,00	0,00	0,00	0,00
<b>Totale Missione 9 Sviluppo sostenibile e tutela del territorio e dell'ambiente</b>	0,00	593.783,66	0,00	0,00	0,00	593.783,66	0,00	0,00	0,00	0,00	0,00



## SPESE IN CONTO CAPITALE E SPESE PER INCREMENTO DI ATTIVITA' FINANZIARIE - PAGAMENTI IN C/COMPETENZA

MISSIONI PROGRAMMI/MACROAGGREGATI	Tributi in conto capitale a carico dell'ente	Investimenti fissi lordi e acquisto di terreni	Contributi agli investimenti	Trasferimenti in conto capitale	Altre spese in conto capitale	Totale SPESE IN CONTO CAPITALE	Acquisizioni di attività finanziarie	Concessione crediti di breve termine	Concessione crediti di medio - lungo termine	Altre spese per incremento di attività finanziarie	Totale SPESE PER INCREMENTO DI ATTIVITA' FINANZIARIE
	201	202	203	204	205	200	301	302	303	304	300
<b>10 Missione 10 Trasporti e diritto alla mobilità</b>											
10.01 Trasporto ferroviario	0,00	0,00	0,00	0,00	0,00	0,00	0,00	0,00	0,00	0,00	0,00
10.02 Trasporto pubblico locale	0,00	0,00	0,00	0,00	0,00	0,00	0,00	0,00	0,00	0,00	0,00
10.03 Trasporto per vie d'acqua	0,00	0,00	0,00	0,00	0,00	0,00	0,00	0,00	0,00	0,00	0,00
10.04 Altre modalità di trasporto	0,00	0,00	0,00	0,00	0,00	0,00	0,00	0,00	0,00	0,00	0,00
10.05 Viabilità e infrastrutture stradali	0,00	0,00	0,00	0,00	0,00	0,00	0,00	0,00	0,00	0,00	0,00
10.06 Politica regionale unitaria per i trasporti e il diritto alla mobilità (solo per le Regioni)	0,00	0,00	0,00	0,00	0,00	0,00	0,00	0,00	0,00	0,00	0,00
<b>Totale Missione 10 Trasporti e diritto alla mobilità</b>	<b>0,00</b>	<b>0,00</b>	<b>0,00</b>	<b>0,00</b>	<b>0,00</b>	<b>0,00</b>	<b>0,00</b>	<b>0,00</b>	<b>0,00</b>	<b>0,00</b>	<b>0,00</b>
<b>11 Missione 11 Soccorso civile</b>											
11.01 Sistema di protezione civile	0,00	0,00	0,00	0,00	0,00	0,00	0,00	0,00	0,00	0,00	0,00
11.02 Interventi a seguito di calamità naturali	0,00	0,00	0,00	0,00	0,00	0,00	0,00	0,00	0,00	0,00	0,00
11.03 Politica regionale unitaria per il soccorso e la protezione civile (solo per le Regioni)	0,00	0,00	0,00	0,00	0,00	0,00	0,00	0,00	0,00	0,00	0,00
<b>Totale Missione 11 Soccorso civile</b>	<b>0,00</b>	<b>0,00</b>	<b>0,00</b>	<b>0,00</b>	<b>0,00</b>	<b>0,00</b>	<b>0,00</b>	<b>0,00</b>	<b>0,00</b>	<b>0,00</b>	<b>0,00</b>
<b>12 Missione 12 Diritti sociali, politiche sociali e famiglia</b>											
12.01 Interventi per l'infanzia e i minori e per asili nido	0,00	0,00	0,00	0,00	0,00	0,00	0,00	0,00	0,00	0,00	0,00
12.02 Interventi per la disabilità	0,00	0,00	0,00	0,00	0,00	0,00	0,00	0,00	0,00	0,00	0,00
12.03 Interventi per gli anziani	0,00	0,00	0,00	0,00	0,00	0,00	0,00	0,00	0,00	0,00	0,00
12.04 Interventi per soggetti a rischio di esclusione sociale	0,00	0,00	0,00	0,00	0,00	0,00	0,00	0,00	0,00	0,00	0,00
12.05 Interventi per le famiglie	0,00	0,00	0,00	0,00	0,00	0,00	0,00	0,00	0,00	0,00	0,00
12.06 Interventi per il diritto alla casa	0,00	0,00	0,00	0,00	0,00	0,00	0,00	0,00	0,00	0,00	0,00
12.07 Programmazione e governo della rete dei servizi sociosanitari e sociali	0,00	0,00	0,00	0,00	0,00	0,00	0,00	0,00	0,00	0,00	0,00
12.08 Cooperazione e associazionismo	0,00	0,00	0,00	0,00	0,00	0,00	0,00	0,00	0,00	0,00	0,00
12.09 Servizio necroscopico e cimiteriale	0,00	0,00	0,00	0,00	0,00	0,00	0,00	0,00	0,00	0,00	0,00



## SPESE IN CONTO CAPITALE E SPESE PER INCREMENTO DI ATTIVITA' FINANZIARIE - PAGAMENTI IN C/COMPETENZA

MISSIONI PROGRAMMI/MACROAGGREGATI	Tributi in conto capitale a carico dell'ente	Investimenti fissi lordi e acquisto di terreni	Contributi agli investimenti	Trasferimenti in conto capitale	Altre spese in conto capitale	Totale SPESE IN CONTO CAPITALE	Acquisizioni di attività finanziarie	Concessione crediti di breve termine	Concessione crediti di medio - lungo termine	Altre spese per incremento di attività finanziarie	Totale SPESE PER INCREMENTO DI ATTIVITA' FINANZIARIE
	201	202	203	204	205	200	301	302	303	304	300
12.10 Politica regionale unitaria per i diritti sociali e la famiglia (solo per le Regioni)	0,00	0,00	0,00	0,00	0,00	0,00	0,00	0,00	0,00	0,00	0,00
<b>Totale Missione 12 Diritti sociali, politiche sociali e famiglia</b>	0,00	0,00	0,00	0,00	0,00	0,00	0,00	0,00	0,00	0,00	0,00
<b>13 Missione 13 Tutela della salute</b>											
13.04 Servizio sanitario regionale - ripiano di disavanzi sanitari relativi ad esercizi pregressi	0,00	0,00	0,00	0,00	0,00	0,00	0,00	0,00	0,00	0,00	0,00
13.05 Servizio sanitario regionale - investimenti sanitari	0,00	0,00	0,00	0,00	0,00	0,00	0,00	0,00	0,00	0,00	0,00
13.07 Ulteriori spese in materia sanitaria	0,00	0,00	0,00	0,00	0,00	0,00	0,00	0,00	0,00	0,00	0,00
13.08 Politica regionale unitaria per la tutela della salute (solo per le Regioni)	0,00	0,00	0,00	0,00	0,00	0,00	0,00	0,00	0,00	0,00	0,00
<b>Totale Missione 13 Tutela della salute</b>	0,00	0,00	0,00	0,00	0,00	0,00	0,00	0,00	0,00	0,00	0,00
<b>14 Missione 14 Sviluppo economico e competitività</b>											
14.01 Industria PMI e Artigianato	0,00	0,00	0,00	0,00	0,00	0,00	0,00	0,00	0,00	0,00	0,00
14.02 Commercio - reti distributive - tutela dei consumatori	0,00	0,00	0,00	0,00	0,00	0,00	0,00	0,00	0,00	0,00	0,00
14.03 Ricerca e innovazione	0,00	0,00	0,00	0,00	0,00	0,00	0,00	0,00	0,00	0,00	0,00
14.04 Reti e altri servizi di pubblica utilità	0,00	0,00	0,00	0,00	0,00	0,00	0,00	0,00	0,00	0,00	0,00
14.05 Politica regionale unitaria per lo sviluppo economico e la competitività (solo per le Regioni)	0,00	0,00	0,00	0,00	0,00	0,00	0,00	0,00	0,00	0,00	0,00
<b>Totale Missione 14 Sviluppo economico e competitività</b>	0,00	0,00	0,00	0,00	0,00	0,00	0,00	0,00	0,00	0,00	0,00
<b>15 Missione 15 Politiche per il lavoro e la formazione professionale</b>											
15.01 Servizi per lo sviluppo del mercato del lavoro	0,00	0,00	0,00	0,00	0,00	0,00	0,00	0,00	0,00	0,00	0,00
15.02 Formazione professionale	0,00	0,00	0,00	0,00	0,00	0,00	0,00	0,00	0,00	0,00	0,00
15.03 Sostegno all'occupazione	0,00	0,00	0,00	0,00	0,00	0,00	0,00	0,00	0,00	0,00	0,00
15.04 Politica regionale unitaria per il lavoro e la formazione professionale (solo per le Regioni)	0,00	0,00	0,00	0,00	0,00	0,00	0,00	0,00	0,00	0,00	0,00





## SPESE IN CONTO CAPITALE E SPESE PER INCREMENTO DI ATTIVITA' FINANZIARIE - PAGAMENTI IN C/COMPETENZA

MISSIONI PROGRAMMI/MACROAGGREGATI	Tributi in conto capitale a carico dell'ente	Investimenti fissi lordi e acquisto di terreni	Contributi agli investimenti	Trasferimenti in conto capitale	Altre spese in conto capitale	Totale SPESE IN CONTO CAPITALE	Acquisizioni di attività finanziarie	Concessione crediti di breve termine	Concessione crediti di medio - lungo termine	Altre spese per incremento di attività finanziarie	Totale SPESE PER INCREMENTO DI ATTIVITA' FINANZIARIE
	201	202	203	204	205	200	301	302	303	304	300
<b>Totale Missione 15 Politiche per il lavoro e la formazione professionale</b>	0,00	0,00	0,00	0,00	0,00	0,00	0,00	0,00	0,00	0,00	0,00
<b>16 Missione 16 Agricoltura, politiche agroalimentari e pesca</b>											
16.01 Sviluppo del settore agricolo e del sistema agroalimentare	0,00	0,00	0,00	0,00	0,00	0,00	0,00	0,00	0,00	0,00	0,00
16.02 Caccia e pesca	0,00	0,00	0,00	0,00	0,00	0,00	0,00	0,00	0,00	0,00	0,00
16.03 Politica regionale unitaria per l'agricoltura, i sistemi agroalimentari, la caccia e la pesca (solo per le Regioni)	0,00	0,00	0,00	0,00	0,00	0,00	0,00	0,00	0,00	0,00	0,00
<b>Totale Missione 16 Agricoltura, politiche agroalimentari e pesca</b>	0,00	0,00	0,00	0,00	0,00	0,00	0,00	0,00	0,00	0,00	0,00
<b>17 Missione 17 Energia e diversificazione delle fonti energetiche</b>											
17.01 Fonti energetiche	0,00	0,00	0,00	0,00	0,00	0,00	0,00	0,00	0,00	0,00	0,00
17.02 Politica regionale unitaria per l'energia e la diversificazione delle fonti energetiche (solo per le Regioni)	0,00	0,00	0,00	0,00	0,00	0,00	0,00	0,00	0,00	0,00	0,00
<b>Totale Missione 17 Energia e diversificazione delle fonti energetiche</b>	0,00	0,00	0,00	0,00	0,00	0,00	0,00	0,00	0,00	0,00	0,00
<b>18 Missione 18 Relazioni con le altre autonomie territoriali e locali</b>											
18.01 Relazioni finanziarie con le altre autonomie territoriali	0,00	75.596,98	0,00	0,00	0,00	75.596,98	0,00	0,00	0,00	0,00	0,00
18.02 Politica regionale unitaria per le relazioni con le altre autonomie territoriali e locali (solo per le Regioni)	0,00	0,00	0,00	0,00	0,00	0,00	0,00	0,00	0,00	0,00	0,00
<b>Totale Missione 18 Relazioni con le altre autonomie territoriali e locali</b>	0,00	75.596,98	0,00	0,00	0,00	75.596,98	0,00	0,00	0,00	0,00	0,00
<b>19 Missione 19 Relazioni internazionali</b>											
19.01 Relazioni internazionali e Cooperazione allo sviluppo	0,00	0,00	0,00	0,00	0,00	0,00	0,00	0,00	0,00	0,00	0,00
19.02 Cooperazione territoriale (solo per le Regioni)	0,00	0,00	0,00	0,00	0,00	0,00	0,00	0,00	0,00	0,00	0,00



## SPESE IN CONTO CAPITALE E SPESE PER INCREMENTO DI ATTIVITA' FINANZIARIE - PAGAMENTI IN C/COMPETENZA

MISSIONI PROGRAMMI/MACROAGGREGATI	Tributi in conto capitale a carico dell'ente	Investimenti fissi lordi e acquisto di terreni	Contributi agli investimenti	Trasferimenti in conto capitale	Altre spese in conto capitale	Totale SPESE IN CONTO CAPITALE	Acquisizioni di attività finanziarie	Concessione crediti di breve termine	Concessione crediti di medio - lungo termine	Altre spese per incremento di attività finanziarie	Totale SPESE PER INCREMENTO DI ATTIVITA' FINANZIARIE
	201	202	203	204	205	200	301	302	303	304	300
<b>Totale Missione 19 Relazioni internazionali</b>	0,00	0,00	0,00	0,00	0,00	0,00	0,00	0,00	0,00	0,00	0,00
<b>20 Missione 20 Fondi e accantonamenti</b>											
20.01 Fondo di riserva	0,00	0,00	0,00	0,00	0,00	0,00	0,00	0,00	0,00	0,00	0,00
20.02 Fondo crediti di dubbia esigibilità	0,00	0,00	0,00	0,00	0,00	0,00	0,00	0,00	0,00	0,00	0,00
20.03 Altri Fondi	0,00	0,00	0,00	0,00	0,00	0,00	0,00	0,00	0,00	0,00	0,00
<b>Totale Missione 20 Fondi e accantonamenti</b>	0,00	0,00	0,00	0,00	0,00	0,00	0,00	0,00	0,00	0,00	0,00
<b>Totale Generale</b>	0,00	684.412,86	0,00	0,00	0,00	684.412,86	0,00	0,00	0,00	0,00	0,00



## SPESE IN CONTO CAPITALE E SPESE PER INCREMENTO DI ATTIVITA' FINANZIARIE - PAGAMENTI C/RESIDUI

MISSIONI PROGRAMMI/MACROAGGREGATI	Tributi in conto capitale a carico dell'ente	Investimenti fissi lordi e acquisto di terreni	Contributi agli investimenti	Trasferimenti in conto capitale	Altre spese in conto capitale	Totale SPESE IN CONTO CAPITALE	Acquisizioni di attività finanziarie	Concessione crediti di breve termine	Concessione crediti di medio - lungo termine	Altre spese per incremento di attività finanziarie	Totale SPESE PER INCREMENTO DI ATTIVITA' FINANZIARIE
	201	202	203	204	205	200	301	302	303	304	300
<b>1 Missione 1 Servizi istituzionali, generali e di gestione</b>											
1.01 Organi istituzionali	0,00	0,00	0,00	0,00	0,00	0,00	0,00	0,00	0,00	0,00	0,00
1.02 Segreteria generale	0,00	0,00	0,00	0,00	0,00	0,00	0,00	0,00	0,00	0,00	0,00
1.03 Gestione economica, finanziaria, programmazione e provveditorato	0,00	0,00	0,00	0,00	0,00	0,00	0,00	0,00	0,00	0,00	0,00
1.04 Gestione delle entrate tributarie e servizi fiscali	0,00	0,00	0,00	0,00	0,00	0,00	0,00	0,00	0,00	0,00	0,00
1.05 Gestione dei beni demaniali e patrimoniali	0,00	0,00	0,00	0,00	0,00	0,00	0,00	0,00	0,00	0,00	0,00
1.06 Ufficio tecnico	0,00	0,00	0,00	0,00	0,00	0,00	0,00	0,00	0,00	0,00	0,00
1.07 Elezioni e consultazioni popolari - Anagrafe e stato civile	0,00	0,00	0,00	0,00	0,00	0,00	0,00	0,00	0,00	0,00	0,00
1.08 Statistica e sistemi informativi	0,00	16.322,24	0,00	0,00	0,00	16.322,24	0,00	0,00	0,00	0,00	0,00
1.09 Assistenza tecnico-amministrativa agli enti locali	0,00	0,00	0,00	0,00	0,00	0,00	0,00	0,00	0,00	0,00	0,00
1.10 Risorse umane	0,00	0,00	0,00	0,00	0,00	0,00	0,00	0,00	0,00	0,00	0,00
1.11 Altri servizi generali	0,00	0,00	0,00	0,00	0,00	0,00	0,00	0,00	0,00	0,00	0,00
1.12 Politica regionale unitaria per i servizi istituzionali, generali e di gestione (solo per le Regioni)	0,00	0,00	0,00	0,00	0,00	0,00	0,00	0,00	0,00	0,00	0,00
<b>Totale Missione 1 Servizi istituzionali, generali e di gestione</b>	<b>0,00</b>	<b>16.322,24</b>	<b>0,00</b>	<b>0,00</b>	<b>0,00</b>	<b>16.322,24</b>	<b>0,00</b>	<b>0,00</b>	<b>0,00</b>	<b>0,00</b>	<b>0,00</b>
<b>2 Missione 2 Giustizia</b>											
2.01 Uffici giudiziari	0,00	0,00	0,00	0,00	0,00	0,00	0,00	0,00	0,00	0,00	0,00
2.02 Casa circondariale e altri servizi	0,00	0,00	0,00	0,00	0,00	0,00	0,00	0,00	0,00	0,00	0,00
2.03 Politica regionale unitaria per la giustizia (solo per le Regioni)	0,00	0,00	0,00	0,00	0,00	0,00	0,00	0,00	0,00	0,00	0,00
<b>Totale Missione 2 Giustizia</b>	<b>0,00</b>	<b>0,00</b>	<b>0,00</b>	<b>0,00</b>	<b>0,00</b>	<b>0,00</b>	<b>0,00</b>	<b>0,00</b>	<b>0,00</b>	<b>0,00</b>	<b>0,00</b>
<b>3 Missione 3 Ordine pubblico e sicurezza</b>											
3.01 Polizia locale e amministrativa	0,00	0,00	0,00	0,00	0,00	0,00	0,00	0,00	0,00	0,00	0,00
3.02 Sistema integrato di sicurezza urbana	0,00	0,00	0,00	0,00	0,00	0,00	0,00	0,00	0,00	0,00	0,00
3.03 Politica regionale unitaria per l'ordine pubblico e la sicurezza (solo per le Regioni)	0,00	0,00	0,00	0,00	0,00	0,00	0,00	0,00	0,00	0,00	0,00



# PROSPETTO DELLE SPESE DI BILANCIO PER MISSIONI, PROGRAMMI E MACROAGGREGATI

PARCO NORD MILANO

Esercizio: 2018

## SPESE IN CONTO CAPITALE E SPESE PER INCREMENTO DI ATTIVITA' FINANZIARIE - PAGAMENTI C/RESIDUI

MISSIONI PROGRAMMI/MACROAGGREGATI	Tributi in conto capitale a carico dell'ente	Investimenti fissi lordi e acquisto di terreni	Contributi agli investimenti	Trasferimenti in conto capitale	Altre spese in conto capitale	Totale SPESE IN CONTO CAPITALE	Acquisizioni di attività finanziarie	Concessione crediti di breve termine	Concessione crediti di medio - lungo termine	Altre spese per incremento di attività finanziarie	Totale SPESE PER INCREMENTO DI ATTIVITA' FINANZIARIE
	201	202	203	204	205	200	301	302	303	304	300
<b>Totale Missione 3 Ordine pubblico e sicurezza</b>	0,00	0,00	0,00	0,00	0,00	0,00	0,00	0,00	0,00	0,00	0,00
<b>4 Missione 4 Istruzione e diritto allo studio</b>											
4.01 Istruzione prescolastica	0,00	0,00	0,00	0,00	0,00	0,00	0,00	0,00	0,00	0,00	0,00
4.02 Altri ordini di istruzione non universitaria	0,00	0,00	0,00	0,00	0,00	0,00	0,00	0,00	0,00	0,00	0,00
4.03 Edilizia scolastica (solo per le Regioni)	0,00	0,00	0,00	0,00	0,00	0,00	0,00	0,00	0,00	0,00	0,00
4.04 Istruzione universitaria	0,00	0,00	0,00	0,00	0,00	0,00	0,00	0,00	0,00	0,00	0,00
4.05 Istruzione tecnica superiore	0,00	0,00	0,00	0,00	0,00	0,00	0,00	0,00	0,00	0,00	0,00
4.06 Servizi ausiliari all'istruzione	0,00	0,00	0,00	0,00	0,00	0,00	0,00	0,00	0,00	0,00	0,00
4.07 Diritto allo studio	0,00	0,00	0,00	0,00	0,00	0,00	0,00	0,00	0,00	0,00	0,00
4.08 Politica regionale unitaria per l'istruzione e il diritto allo studio (solo per le Regioni)	0,00	0,00	0,00	0,00	0,00	0,00	0,00	0,00	0,00	0,00	0,00
<b>Totale Missione 4 Istruzione e diritto allo studio</b>	0,00	0,00	0,00	0,00	0,00	0,00	0,00	0,00	0,00	0,00	0,00
<b>5 Missione 5 Tutela e valorizzazione dei beni e delle attività culturali</b>											
5.01 Valorizzazione dei beni di interesse storico.	0,00	0,00	0,00	0,00	0,00	0,00	0,00	0,00	0,00	0,00	0,00
5.02 Attività culturali e interventi diversi nel settore culturale	0,00	0,00	0,00	0,00	0,00	0,00	0,00	0,00	0,00	0,00	0,00
5.03 Politica regionale unitaria per la tutela dei beni e delle attività culturali (solo per le Regioni)	0,00	0,00	0,00	0,00	0,00	0,00	0,00	0,00	0,00	0,00	0,00
<b>Totale Missione 5 Tutela e valorizzazione dei beni e delle attività</b>	0,00	0,00	0,00	0,00	0,00	0,00	0,00	0,00	0,00	0,00	0,00
<b>6 Missione 6 Politiche giovanili, sport e tempo libero</b>											
6.01 Sport e tempo libero	0,00	0,00	0,00	0,00	0,00	0,00	0,00	0,00	0,00	0,00	0,00
6.02 Giovani	0,00	0,00	0,00	0,00	0,00	0,00	0,00	0,00	0,00	0,00	0,00
6.03 Politica regionale unitaria per i giovani, lo sport e il tempo libero (solo per le Regioni)	0,00	0,00	0,00	0,00	0,00	0,00	0,00	0,00	0,00	0,00	0,00
<b>Totale Missione 6 Politiche giovanili, sport e tempo libero</b>	0,00	0,00	0,00	0,00	0,00	0,00	0,00	0,00	0,00	0,00	0,00



## SPESE IN CONTO CAPITALE E SPESE PER INCREMENTO DI ATTIVITA' FINANZIARIE - PAGAMENTI C/RESIDUI

MISSIONI PROGRAMMI/MACROAGGREGATI	Tributi in conto capitale a carico dell'ente	Investimenti fissi lordi e acquisto di terreni	Contributi agli investimenti	Trasferimenti in conto capitale	Altre spese in conto capitale	Totale SPESE IN CONTO CAPITALE	Acquisizioni di attività finanziarie	Concessione crediti di breve termine	Concessione crediti di medio - lungo termine	Altre spese per incremento di attività finanziarie	Totale SPESE PER INCREMENTO DI ATTIVITA' FINANZIARIE
	201	202	203	204	205	200	301	302	303	304	300
<b>7 Missione 7 Turismo</b>											
7.01 Sviluppo e valorizzazione del turismo	0,00	0,00	0,00	0,00	0,00	0,00	0,00	0,00	0,00	0,00	0,00
7.02 Politica regionale unitaria per il turismo (solo per le Regioni)	0,00	0,00	0,00	0,00	0,00	0,00	0,00	0,00	0,00	0,00	0,00
<b>Totale Missione 7 Turismo</b>	0,00	0,00	0,00	0,00	0,00	0,00	0,00	0,00	0,00	0,00	0,00
<b>8 Missione 8 Assetto del territorio ed edilizia abitativa</b>											
8.01 Urbanistica e assetto del territorio	0,00	0,00	0,00	0,00	0,00	0,00	0,00	0,00	0,00	0,00	0,00
8.02 Edilizia residenziale pubblica e locale e piani di edilizia economico-popolare	0,00	0,00	0,00	0,00	0,00	0,00	0,00	0,00	0,00	0,00	0,00
8.03 Politica regionale unitaria per l'assetto del territorio e l'edilizia abitativa (solo per le Regioni)	0,00	0,00	0,00	0,00	0,00	0,00	0,00	0,00	0,00	0,00	0,00
<b>Totale Missione 8 Assetto del territorio ed edilizia abitativa</b>	0,00	0,00	0,00	0,00	0,00	0,00	0,00	0,00	0,00	0,00	0,00
<b>9 Missione 9 Sviluppo sostenibile e tutela del territorio e dell'ambiente</b>											
9.01 Difesa del suolo	0,00	1.952,00	0,00	0,00	0,00	1.952,00	0,00	0,00	0,00	0,00	0,00
9.02 Tutela, valorizzazione e recupero ambientale	0,00	30.687,30	0,00	0,00	0,00	30.687,30	0,00	0,00	0,00	0,00	0,00
9.03 Rifiuti	0,00	0,00	0,00	0,00	0,00	0,00	0,00	0,00	0,00	0,00	0,00
9.04 Servizio idrico integrato	0,00	0,00	0,00	0,00	0,00	0,00	0,00	0,00	0,00	0,00	0,00
9.05 Aree protette, parchi naturali, protezione naturalistica e forestazione	0,00	111.729,43	0,00	0,00	0,00	111.729,43	0,00	0,00	0,00	0,00	0,00
9.06 Tutela e valorizzazione delle risorse idriche	0,00	0,00	0,00	0,00	0,00	0,00	0,00	0,00	0,00	0,00	0,00
9.07 Sviluppo sostenibile territorio montano piccoli Comuni	0,00	0,00	0,00	0,00	0,00	0,00	0,00	0,00	0,00	0,00	0,00
9.08 Qualità dell'aria e riduzione dell'inquinamento	0,00	0,00	0,00	0,00	0,00	0,00	0,00	0,00	0,00	0,00	0,00
9.09 Politica regionale unitaria per lo sviluppo sostenibile e la tutela del territorio e l'ambiente (solo per le Regioni)	0,00	0,00	0,00	0,00	0,00	0,00	0,00	0,00	0,00	0,00	0,00
<b>Totale Missione 9 Sviluppo sostenibile e tutela del territorio e dell'ambiente</b>	0,00	144.368,73	0,00	0,00	0,00	144.368,73	0,00	0,00	0,00	0,00	0,00



## SPESE IN CONTO CAPITALE E SPESE PER INCREMENTO DI ATTIVITA' FINANZIARIE - PAGAMENTI C/RESIDUI

MISSIONI PROGRAMMI/MACROAGGREGATI	Tributi in conto capitale a carico dell'ente	Investimenti fissi lordi e acquisto di terreni	Contributi agli investimenti	Trasferimenti in conto capitale	Altre spese in conto capitale	Totale SPESE IN CONTO CAPITALE	Acquisizioni di attività finanziarie	Concessione crediti di breve termine	Concessione crediti di medio - lungo termine	Altre spese per incremento di attività finanziarie	Totale SPESE PER INCREMENTO DI ATTIVITA' FINANZIARIE
	201	202	203	204	205	200	301	302	303	304	300
<b>10 Missione 10 Trasporti e diritto alla mobilità</b>											
10.01 Trasporto ferroviario	0,00	0,00	0,00	0,00	0,00	0,00	0,00	0,00	0,00	0,00	0,00
10.02 Trasporto pubblico locale	0,00	0,00	0,00	0,00	0,00	0,00	0,00	0,00	0,00	0,00	0,00
10.03 Trasporto per vie d'acqua	0,00	0,00	0,00	0,00	0,00	0,00	0,00	0,00	0,00	0,00	0,00
10.04 Altre modalità di trasporto	0,00	0,00	0,00	0,00	0,00	0,00	0,00	0,00	0,00	0,00	0,00
10.05 Viabilità e infrastrutture stradali	0,00	0,00	0,00	0,00	0,00	0,00	0,00	0,00	0,00	0,00	0,00
10.06 Politica regionale unitaria per i trasporti e il diritto alla mobilità (solo per le Regioni)	0,00	0,00	0,00	0,00	0,00	0,00	0,00	0,00	0,00	0,00	0,00
<b>Totale Missione 10 Trasporti e diritto alla mobilità</b>	<b>0,00</b>	<b>0,00</b>	<b>0,00</b>	<b>0,00</b>	<b>0,00</b>	<b>0,00</b>	<b>0,00</b>	<b>0,00</b>	<b>0,00</b>	<b>0,00</b>	<b>0,00</b>
<b>11 Missione 11 Soccorso civile</b>											
11.01 Sistema di protezione civile	0,00	0,00	0,00	0,00	0,00	0,00	0,00	0,00	0,00	0,00	0,00
11.02 Interventi a seguito di calamità naturali	0,00	0,00	0,00	0,00	0,00	0,00	0,00	0,00	0,00	0,00	0,00
11.03 Politica regionale unitaria per il soccorso e la protezione civile (solo per le Regioni)	0,00	0,00	0,00	0,00	0,00	0,00	0,00	0,00	0,00	0,00	0,00
<b>Totale Missione 11 Soccorso civile</b>	<b>0,00</b>	<b>0,00</b>	<b>0,00</b>	<b>0,00</b>	<b>0,00</b>	<b>0,00</b>	<b>0,00</b>	<b>0,00</b>	<b>0,00</b>	<b>0,00</b>	<b>0,00</b>
<b>12 Missione 12 Diritti sociali, politiche sociali e famiglia</b>											
12.01 Interventi per l'infanzia e i minori e per asili nido	0,00	0,00	0,00	0,00	0,00	0,00	0,00	0,00	0,00	0,00	0,00
12.02 Interventi per la disabilità	0,00	0,00	0,00	0,00	0,00	0,00	0,00	0,00	0,00	0,00	0,00
12.03 Interventi per gli anziani	0,00	0,00	0,00	0,00	0,00	0,00	0,00	0,00	0,00	0,00	0,00
12.04 Interventi per soggetti a rischio di esclusione sociale	0,00	0,00	0,00	0,00	0,00	0,00	0,00	0,00	0,00	0,00	0,00
12.05 Interventi per le famiglie	0,00	0,00	0,00	0,00	0,00	0,00	0,00	0,00	0,00	0,00	0,00
12.06 Interventi per il diritto alla casa	0,00	0,00	0,00	0,00	0,00	0,00	0,00	0,00	0,00	0,00	0,00
12.07 Programmazione e governo della rete dei servizi sociosanitari e sociali	0,00	0,00	0,00	0,00	0,00	0,00	0,00	0,00	0,00	0,00	0,00
12.08 Cooperazione e associazionismo	0,00	0,00	0,00	0,00	0,00	0,00	0,00	0,00	0,00	0,00	0,00
12.09 Servizio necroscopico e cimiteriale	0,00	0,00	0,00	0,00	0,00	0,00	0,00	0,00	0,00	0,00	0,00



## SPESE IN CONTO CAPITALE E SPESE PER INCREMENTO DI ATTIVITA' FINANZIARIE - PAGAMENTI C/RESIDUI

MISSIONI PROGRAMMI/MACROAGGREGATI	Tributi in conto capitale a carico dell'ente	Investimenti fissi lordi e acquisto di terreni	Contributi agli investimenti	Trasferimenti in conto capitale	Altre spese in conto capitale	Totale SPESE IN CONTO CAPITALE	Acquisizioni di attività finanziarie	Concessione crediti di breve termine	Concessione crediti di medio - lungo termine	Altre spese per incremento di attività finanziarie	Totale SPESE PER INCREMENTO DI ATTIVITA' FINANZIARIE
	201	202	203	204	205	200	301	302	303	304	300
12.10 Politica regionale unitaria per i diritti sociali e la famiglia (solo per le Regioni)	0,00	0,00	0,00	0,00	0,00	0,00	0,00	0,00	0,00	0,00	0,00
<b>Totale Missione 12 Diritti sociali, politiche sociali e famiglia</b>	0,00	0,00	0,00	0,00	0,00	0,00	0,00	0,00	0,00	0,00	0,00
<b>13 Missione 13 Tutela della salute</b>											
13.04 Servizio sanitario regionale - ripiano di disavanzi sanitari relativi ad esercizi pregressi	0,00	0,00	0,00	0,00	0,00	0,00	0,00	0,00	0,00	0,00	0,00
13.05 Servizio sanitario regionale - investimenti sanitari	0,00	0,00	0,00	0,00	0,00	0,00	0,00	0,00	0,00	0,00	0,00
13.07 Ulteriori spese in materia sanitaria	0,00	0,00	0,00	0,00	0,00	0,00	0,00	0,00	0,00	0,00	0,00
13.08 Politica regionale unitaria per la tutela della salute (solo per le Regioni)	0,00	0,00	0,00	0,00	0,00	0,00	0,00	0,00	0,00	0,00	0,00
<b>Totale Missione 13 Tutela della salute</b>	0,00	0,00	0,00	0,00	0,00	0,00	0,00	0,00	0,00	0,00	0,00
<b>14 Missione 14 Sviluppo economico e competitività</b>											
14.01 Industria PMI e Artigianato	0,00	0,00	0,00	0,00	0,00	0,00	0,00	0,00	0,00	0,00	0,00
14.02 Commercio - reti distributive - tutela dei consumatori	0,00	0,00	0,00	0,00	0,00	0,00	0,00	0,00	0,00	0,00	0,00
14.03 Ricerca e innovazione	0,00	0,00	0,00	0,00	0,00	0,00	0,00	0,00	0,00	0,00	0,00
14.04 Reti e altri servizi di pubblica utilità	0,00	0,00	0,00	0,00	0,00	0,00	0,00	0,00	0,00	0,00	0,00
14.05 Politica regionale unitaria per lo sviluppo economico e la competitività (solo per le Regioni)	0,00	0,00	0,00	0,00	0,00	0,00	0,00	0,00	0,00	0,00	0,00
<b>Totale Missione 14 Sviluppo economico e competitività</b>	0,00	0,00	0,00	0,00	0,00	0,00	0,00	0,00	0,00	0,00	0,00
<b>15 Missione 15 Politiche per il lavoro e la formazione professionale</b>											
15.01 Servizi per lo sviluppo del mercato del lavoro	0,00	0,00	0,00	0,00	0,00	0,00	0,00	0,00	0,00	0,00	0,00
15.02 Formazione professionale	0,00	0,00	0,00	0,00	0,00	0,00	0,00	0,00	0,00	0,00	0,00
15.03 Sostegno all'occupazione	0,00	0,00	0,00	0,00	0,00	0,00	0,00	0,00	0,00	0,00	0,00
15.04 Politica regionale unitaria per il lavoro e la formazione professionale (solo per le Regioni)	0,00	0,00	0,00	0,00	0,00	0,00	0,00	0,00	0,00	0,00	0,00



# PROSPETTO DELLE SPESE DI BILANCIO PER MISSIONI, PROGRAMMI E MACROAGGREGATI

PARCO NORD MILANO

Esercizio: 2018

## SPESE IN CONTO CAPITALE E SPESE PER INCREMENTO DI ATTIVITA' FINANZIARIE - PAGAMENTI C/RESIDUI

MISSIONI PROGRAMMI/MACROAGGREGATI	Tributi in conto capitale a carico dell'ente	Investimenti fissi lordi e acquisto di terreni	Contributi agli investimenti	Trasferimenti in conto capitale	Altre spese in conto capitale	Totale SPESE IN CONTO CAPITALE	Acquisizioni di attività finanziarie	Concessione crediti di breve termine	Concessione crediti di medio - lungo termine	Altre spese per incremento di attività finanziarie	Totale SPESE PER INCREMENTO DI ATTIVITA' FINANZIARIE
	201	202	203	204	205	200	301	302	303	304	300
<b>Totale Missione 15 Politiche per il lavoro e la formazione professionale</b>	0,00	0,00	0,00	0,00	0,00	0,00	0,00	0,00	0,00	0,00	0,00
<b>16 Missione 16 Agricoltura, politiche agroalimentari e pesca</b>											
16.01 Sviluppo del settore agricolo e del sistema agroalimentare	0,00	0,00	0,00	0,00	0,00	0,00	0,00	0,00	0,00	0,00	0,00
16.02 Caccia e pesca	0,00	0,00	0,00	0,00	0,00	0,00	0,00	0,00	0,00	0,00	0,00
16.03 Politica regionale unitaria per l'agricoltura, i sistemi agroalimentari, la caccia e la pesca (solo per le Regioni)	0,00	0,00	0,00	0,00	0,00	0,00	0,00	0,00	0,00	0,00	0,00
<b>Totale Missione 16 Agricoltura, politiche agroalimentari e pesca</b>	0,00	0,00	0,00	0,00	0,00	0,00	0,00	0,00	0,00	0,00	0,00
<b>17 Missione 17 Energia e diversificazione delle fonti energetiche</b>											
17.01 Fonti energetiche	0,00	0,00	0,00	0,00	0,00	0,00	0,00	0,00	0,00	0,00	0,00
17.02 Politica regionale unitaria per l'energia e la diversificazione delle fonti energetiche (solo per le Regioni)	0,00	0,00	0,00	0,00	0,00	0,00	0,00	0,00	0,00	0,00	0,00
<b>Totale Missione 17 Energia e diversificazione delle fonti energetiche</b>	0,00	0,00	0,00	0,00	0,00	0,00	0,00	0,00	0,00	0,00	0,00
<b>18 Missione 18 Relazioni con le altre autonomie territoriali e locali</b>											
18.01 Relazioni finanziarie con le altre autonomie territoriali	0,00	0,00	0,00	0,00	0,00	0,00	0,00	0,00	0,00	0,00	0,00
18.02 Politica regionale unitaria per le relazioni con le altre autonomie territoriali e locali (solo per le Regioni)	0,00	0,00	0,00	0,00	0,00	0,00	0,00	0,00	0,00	0,00	0,00
<b>Totale Missione 18 Relazioni con le altre autonomie territoriali e locali</b>	0,00	0,00	0,00	0,00	0,00	0,00	0,00	0,00	0,00	0,00	0,00
<b>19 Missione 19 Relazioni internazionali</b>											
19.01 Relazioni internazionali e Cooperazione allo sviluppo	0,00	0,00	0,00	0,00	0,00	0,00	0,00	0,00	0,00	0,00	0,00
19.02 Cooperazione territoriale (solo per le Regioni)	0,00	0,00	0,00	0,00	0,00	0,00	0,00	0,00	0,00	0,00	0,00





# PROSPETTO DELLE SPESE DI BILANCIO PER MISSIONI, PROGRAMMI E MACROAGGREGATI

PARCO NORD MILANO

Esercizio: 2018

## SPESE IN CONTO CAPITALE E SPESE PER INCREMENTO DI ATTIVITA' FINANZIARIE - PAGAMENTI C/RESIDUI

MISSIONI PROGRAMMI/MACROAGGREGATI	Tributi in conto capitale a carico dell'ente	Investimenti fissi lordi e acquisto di terreni	Contributi agli investimenti	Trasferimenti in conto capitale	Altre spese in conto capitale	Totale SPESE IN CONTO CAPITALE	Acquisizioni di attività finanziarie	Concessione crediti di breve termine	Concessione crediti di medio - lungo termine	Altre spese per incremento di attività finanziarie	Totale SPESE PER INCREMENTO DI ATTIVITA' FINANZIARIE
	201	202	203	204	205	200	301	302	303	304	300
<b>Totale Missione 19 Relazioni internazionali</b>	0,00	0,00	0,00	0,00	0,00	0,00	0,00	0,00	0,00	0,00	0,00
<b>20 Missione 20 Fondi e accantonamenti</b>											
20.01 Fondo di riserva	0,00	0,00	0,00	0,00	0,00	0,00	0,00	0,00	0,00	0,00	0,00
20.02 Fondo crediti di dubbia esigibilità	0,00	0,00	0,00	0,00	0,00	0,00	0,00	0,00	0,00	0,00	0,00
20.03 Altri Fondi	0,00	0,00	0,00	0,00	0,00	0,00	0,00	0,00	0,00	0,00	0,00
<b>Totale Missione 20 Fondi e accantonamenti</b>	0,00	0,00	0,00	0,00	0,00	0,00	0,00	0,00	0,00	0,00	0,00
<b>Totale Generale</b>	0,00	160.690,97	0,00	0,00	0,00	160.690,97	0,00	0,00	0,00	0,00	0,00



## SPESE PER RIMBORSO DI PRESTITI - IMPEGNI

MISSIONI PROGRAMMI\MACROAGGREGATI	Rimborso di titoli obbligazionari	Rimborso prestiti a breve termine	Rimborso mutui e altri finanziamenti a medio lungo termine	Rimborso di altre forme di indebitamento	Fondi per rimborso prestiti	Totale
	401	402	403	404	405	400
<b>50 Missione 50 Debito pubblico</b>						
50.02 Quota capitale ammortamento mutui e prestiti obbligazionari	0,00	0,00	4.020,55	0,00	0,00	4.020,55
<b>Totale Missione 50 Debito pubblico</b>	0,00	0,00	4.020,55	0,00	0,00	4.020,55



## SPESE PER SERVIZI PER CONTO TERZI E PARTITE DI GIRO - IMPEGNI

MISSIONI PROGRAMMI MACROAGGREGATI	Uscite per partite di giro	Uscite per conto terzi	Totale
	701	702	700
<b>99 Missione 99 Servizi per conto terzi</b>			
99.01 Servizi per conto terzi e Partite di giro	698.232,74	345.965,48	1.044.198,22
99.02 Anticipazioni per il finanziamento del sistema sanitario nazionale	0,00	0,00	0,00
<b>Totale Missione 99 Servizi per conto terzi</b>	698.232,74	345.965,48	1.044.198,22



# RIEPILOGO SPESE PER TITOLI E MACROAGGREGATI

PARCO NORD MILANO

Esercizio: 2018

## IMPEGNI

CODICE	VOCE	Totale	di cui non ricorrenti
<b>TITOLO 1 - Spese correnti</b>			
101	Redditi da lavoro dipendente	1.443.619,89	0,00
102	Imposte e tasse a carico dell'ente	168.232,90	0,00
103	Acquisto di beni e servizi	2.572.872,90	77.290,27
104	Trasferimenti correnti	1.160,00	0,00
105	Trasferimenti di tributi (solo per le Regioni)	0,00	0,00
106	Fondi perequativi (solo per le Regioni)	0,00	0,00
107	Interessi passivi	3.337,19	0,00
108	Altre spese per redditi da capitale	0,00	0,00
109	Rimborsi e poste correttive delle entrate	0,00	0,00
110	Altre spese correnti	11.855,55	0,00
<b>Totale TITOLO 1</b>		<b>4.201.078,43</b>	<b>77.290,27</b>
<b>TITOLO 2 - Spese in conto capitale</b>			
201	Tributi in conto capitale a carico dell'ente	0,00	0,00
202	Investimenti fissi lordi e acquisto di terreni	871.935,14	871.935,14
203	Contributi agli investimenti	0,00	0,00
204	Altri trasferimenti in conto capitale	0,00	0,00
205	Altre spese in conto capitale	0,00	0,00
<b>Totale TITOLO 2</b>		<b>871.935,14</b>	<b>871.935,14</b>
<b>TITOLO 3 - Spese per incremento di attività finanziarie</b>			
301	Acquisizioni di attività finanziarie	0,00	0,00
302	Concessione crediti di breve termine	0,00	0,00
303	Concessione crediti di medio-lungo termine	0,00	0,00
304	Altre spese per incremento di attività finanziarie	0,00	0,00
<b>Totale TITOLO 3</b>		<b>0,00</b>	<b>0,00</b>
<b>TITOLO 4 - Rimborso di prestiti</b>			
401	Rimborso di titoli obbligazionari	0,00	0,00
402	Rimborso prestiti a breve termine	0,00	0,00
403	Rimborso mutui e altri finanziamenti a medio lungo termine	4.020,55	0,00
404	Rimborso di altre forme di indebitamento	0,00	0,00
405	Fondi per rimborso prestiti (solo per le Regioni)	0,00	0,00
<b>Totale TITOLO 4</b>		<b>4.020,55</b>	<b>0,00</b>
<b>TITOLO 5 - Chiusura Anticipazioni da istituto tesoriere/cassiere</b>			
501	Chiusura Anticipazioni ricevute da istituto tesoriere/cassiere	0,00	0,00
<b>Totale TITOLO 5</b>		<b>0,00</b>	<b>0,00</b>
<b>TITOLO 7 - Spese per conto terzi e partite di giro</b>			
701	Uscite per partite di giro	698.232,74	0,00
702	Uscite per conto terzi	345.965,48	0,00
<b>Totale TITOLO 7</b>		<b>1.044.198,22</b>	<b>0,00</b>
<b>TOTALE IMPEGNI</b>		<b>6.121.232,34</b>	<b>949.225,41</b>



# ACCERTAMENTI ASSUNTI NELL'ESERCIZIO DI RIFERIMENTO E NEGLI ESERCIZI PRECEDENTI IMPUTATI ALL'ANNO SUCCESSIVO CUI SI RIFERISCE IL RENDICONTO E SEGUENTI

PARCO NORD MILANO

Esercizio: 2018

TITOLI E TIPOLOGIE DI ENTRATA		Anno successivo a quello cui si riferisce il rendiconto		Secondo anno successivo a quello cui si riferisce il rendiconto		Anni successivi
		Previsioni di competenza del bilancio pluriennale	Accertamenti	Previsioni di competenza del bilancio pluriennale	Accertamenti	Accertamenti
<b>Titolo 1 - Entrate correnti di natura tributaria, contributiva e perequativa</b>						
1.0101	Tipologia 101: Imposte, tasse e proventi assimilati	0,00	0,00	0,00	0,00	0,00
1.0102	Tipologia 102: Tributi destinati al finanziamento della sanità (solo per le Regioni)	0,00	0,00	0,00	0,00	0,00
1.0103	Tipologia 103: Tributi devoluti e regolati alle autonomie speciali (solo per le Regioni)	0,00	0,00	0,00	0,00	0,00
1.0104	Tipologia 104: Compartecipazioni di tributi	0,00	0,00	0,00	0,00	0,00
1.0301	Tipologia 301: Fondi perequativi da Amministrazioni Centrali	0,00	0,00	0,00	0,00	0,00
1.0302	Tipologia 302: Fondi perequativi dalla Regione o Provincia autonoma (solo per Enti locali)	0,00	0,00	0,00	0,00	0,00
<b>Totale Titolo 1</b>		<b>0,00</b>	<b>0,00</b>	<b>0,00</b>	<b>0,00</b>	<b>0,00</b>
<b>Titolo 2 - Trasferimenti correnti</b>						
2.0101	Tipologia 101: Trasferimenti correnti da Amministrazioni pubbliche	3.815.361,36	410.953,67	3.553.611,36	50.000,00	0,00
2.0102	Tipologia 102: Trasferimenti correnti da Famiglie	0,00	0,00	0,00	0,00	0,00
2.0103	Tipologia 103: Trasferimenti correnti da Imprese	0,00	0,00	0,00	0,00	0,00
2.0104	Tipologia 104: Trasferimenti correnti da Istituzioni Sociali Private	0,00	0,00	0,00	0,00	0,00
2.0105	Tipologia 105: Trasferimenti correnti dall'Unione europea e dal Resto del Mondo	7.461,60	0,00	0,00	0,00	0,00
<b>Totale Titolo 2</b>		<b>3.822.822,96</b>	<b>410.953,67</b>	<b>3.553.611,36</b>	<b>50.000,00</b>	<b>0,00</b>
<b>Titolo 3 - Entrate extratributarie</b>						
3.0100	Tipologia 100: Vendita di beni e servizi e proventi derivanti dalla gestione dei beni	592.000,00	309.857,40	373.000,00	4.000,00	0,00
3.0200	Tipologia 200: Proventi derivanti dall'attività di controllo e repressione delle irregolarità e degli illeciti	20.000,00	0,00	20.000,00	0,00	0,00
3.0300	Tipologia 300: Interessi attivi	500,00	0,00	500,00	0,00	0,00
3.0400	Tipologia 400: Altre entrate da redditi da capitale	0,00	0,00	0,00	0,00	0,00
3.0500	Tipologia 500: Rimborsi e altre entrate correnti	53.000,00	0,00	53.000,00	0,00	0,00
<b>Totale Titolo 3</b>		<b>665.500,00</b>	<b>309.857,40</b>	<b>446.500,00</b>	<b>4.000,00</b>	<b>0,00</b>
<b>Titolo 4 - Entrate in conto capitale</b>						
4.0100	Tipologia 100: Tributi in conto capitale	0,00	0,00	0,00	0,00	0,00



# ACCERTAMENTI ASSUNTI NELL'ESERCIZIO DI RIFERIMENTO E NEGLI ESERCIZI PRECEDENTI IMPUTATI ALL'ANNO SUCCESSIVO CUI SI RIFERISCE IL RENDICONTO E SEGUENTI

PARCO NORD MILANO

Esercizio: 2018

TITOLI E TIPOLOGIE DI ENTRATA	Anno successivo a quello cui si riferisce il rendiconto		Secondo anno successivo a quello cui si riferisce il rendiconto		Anni successivi
	Previsioni di competenza del bilancio pluriennale	Accertamenti	Previsioni di competenza del bilancio pluriennale	Accertamenti	Accertamenti
4.0200 Tipologia 200: Contributi agli investimenti	750.890,02	74.472,31	680.297,71	54.923,07	0,00
4.0300 Tipologia 300: Altri trasferimenti in conto capitale	0,00	0,00	0,00	0,00	0,00
4.0400 Tipologia 400: Entrate da alienazione di beni materiali e immateriali	0,00	0,00	0,00	0,00	0,00
4.0500 Tipologia 500: Altre entrate in conto capitale	0,00	0,00	0,00	0,00	0,00
<b>Totale Titolo 4</b>	<b>750.890,02</b>	<b>74.472,31</b>	<b>680.297,71</b>	<b>54.923,07</b>	<b>0,00</b>
<b><i>Titolo 5 - Entrate da riduzione di attività finanziarie</i></b>					
5.0100 Tipologia 100: Alienazione di attività finanziarie	0,00	0,00	0,00	0,00	0,00
5.0200 Tipologia 200: Riscossione crediti di breve termine	0,00	0,00	0,00	0,00	0,00
5.0300 Tipologia 300: Riscossione crediti di medio-lungo termine	0,00	0,00	0,00	0,00	0,00
5.0400 Tipologia 400: Altre entrate per riduzione di attività finanziarie	0,00	0,00	0,00	0,00	0,00
<b>Totale Titolo 5</b>	<b>0,00</b>	<b>0,00</b>	<b>0,00</b>	<b>0,00</b>	<b>0,00</b>
<b><i>Titolo 6 - Accensione prestiti</i></b>					
6.0100 Tipologia 100: Emissione di titoli obbligazionari	0,00	0,00	0,00	0,00	0,00
6.0200 Tipologia 200: Accensione prestiti a breve termine	0,00	0,00	0,00	0,00	0,00
6.0300 Tipologia 300: Accensione mutui e altri finanziamenti a medio lungo termine	0,00	0,00	0,00	0,00	0,00
6.0400 Tipologia 400: Altre forme di indebitamento	0,00	0,00	0,00	0,00	0,00
<b>Totale Titolo 6</b>	<b>0,00</b>	<b>0,00</b>	<b>0,00</b>	<b>0,00</b>	<b>0,00</b>
<b><i>Titolo 9 - Entrate per conto terzi e partite di giro</i></b>					
9.0100 Tipologia 100: Entrate per partite di giro	3.035.000,00	0,00	3.035.000,00	0,00	0,00
9.0200 Tipologia 200: Entrate per conto terzi	620.000,00	0,00	620.000,00	0,00	0,00
<b>Totale Titolo 9</b>	<b>3.655.000,00</b>	<b>0,00</b>	<b>3.655.000,00</b>	<b>0,00</b>	<b>0,00</b>
<b>Totale Accertamenti</b>	<b>8.894.212,98</b>	<b>795.283,38</b>	<b>8.335.409,07</b>	<b>108.923,07</b>	<b>0,00</b>



# IMPEGNI ASSUNTI NELL'ESERCIZIO DI RIFERIMENTO E NEGLI ESERCIZI PRECEDENTI IMPUTATI ALL'ANNO SUCCESSIVO CUI SI RIFERISCE IL RENDICONTO E SEGUENTI

PARCO NORD MILANO

Esercizio: 2018

TITOLI E MACROAGGREGATI DI SPESA		Anno successivo a quello cui si riferisce il rendiconto		Secondo anno successivo a quello cui si riferisce il rendiconto		Anni successivi
		Previsioni di competenza del bilancio pluriennale	Impegni	Previsioni di competenza del bilancio pluriennale	Impegni	Impegni
<b>Titolo 1 - Spese correnti</b>						
101	Redditi da lavoro dipendente	1.579.749,26	294.204,19	1.579.749,26	0,00	0,00
102	Imposte e tasse a carico dell'ente	189.100,00	29.826,59	189.100,00	0,00	0,00
103	Acquisto di beni e servizi	2.589.611,00	2.019.109,12	2.092.361,00	870.632,50	532.182,29
104	Trasferimenti correnti	4.900,00	0,00	4.900,00	0,00	0,00
105	Trasferimenti di tributi (solo per le Regioni)	0,00	0,00	0,00	0,00	0,00
106	Fondi perequativi (solo per le Regioni)	0,00	0,00	0,00	0,00	0,00
107	Interessi passivi	11.500,00	0,00	11.500,00	0,00	0,00
108	Altre spese per redditi da capitale	0,00	0,00	0,00	0,00	0,00
109	Rimborsi e poste correttive delle entrate	0,00	0,00	0,00	0,00	0,00
110	Altre spese correnti	109.248,91	0,00	118.084,77	0,00	0,00
<b>Totale Titolo 1</b>		<b>4.484.109,17</b>	<b>2.343.139,90</b>	<b>3.995.695,03</b>	<b>870.632,50</b>	<b>532.182,29</b>
<b>Titolo 2 - Spese in conto capitale</b>						
201	Tributi in conto capitale a carico dell'ente	0,00	0,00	0,00	0,00	0,00
202	Investimenti fissi lordi e acquisto di terreni	750.890,02	997.532,36	680.297,71	237.290,17	10.980,00
203	Contributi agli investimenti	0,00	0,00	0,00	0,00	0,00
204	Altri trasferimenti in conto capitale	0,00	0,00	0,00	0,00	0,00
205	Altre spese in conto capitale	0,00	0,00	0,00	0,00	0,00
<b>Totale Titolo 2</b>		<b>750.890,02</b>	<b>997.532,36</b>	<b>680.297,71</b>	<b>237.290,17</b>	<b>10.980,00</b>
<b>Titolo 3 - Spese per incremento di attività finanziarie</b>						
301	Acquisizioni di attività finanziarie	0,00	0,00	0,00	0,00	0,00
302	Concessione crediti di breve termine	0,00	0,00	0,00	0,00	0,00
303	Concessione crediti di medio-lungo termine	0,00	0,00	0,00	0,00	0,00
304	Altre spese per incremento di attività finanziarie	0,00	0,00	0,00	0,00	0,00



# IMPEGNI ASSUNTI NELL'ESERCIZIO DI RIFERIMENTO E NEGLI ESERCIZI PRECEDENTI IMPUTATI ALL'ANNO SUCCESSIVO CUI SI RIFERISCE IL RENDICONTO E SEGUENTI

PARCO NORD MILANO

Esercizio: 2018

TITOLI E MACROAGGREGATI DI SPESA	Anno successivo a quello cui si riferisce il rendiconto		Secondo anno successivo a quello cui si riferisce il rendiconto		Anni successivi
	Previsioni di competenza del bilancio pluriennale	Impegni	Previsioni di competenza del bilancio pluriennale	Impegni	Impegni
<b>Totale Titolo 3</b>	0,00	0,00	0,00	0,00	0,00
<b>Titolo 4 - Rimborso di prestiti</b>					
401 Rimborso di titoli obbligazionari	0,00	0,00	0,00	0,00	0,00
402 Rimborso prestiti a breve termine	0,00	0,00	0,00	0,00	0,00
403 Rimborso mutui e altri finanziamenti a medio lungo termine	4.213,79	0,00	4.416,33	0,00	0,00
404 Rimborso di altre forme di indebitamento	0,00	0,00	0,00	0,00	0,00
405 Fondi per rimborso prestiti (solo per le Regioni)	0,00	0,00	0,00	0,00	0,00
<b>Totale Titolo 4</b>	4.213,79	0,00	4.416,33	0,00	0,00
<b>Titolo 5 - Chiusura Anticipazioni da istituto tesoriere/cassiere</b>					
501 Chiusura Anticipazioni ricevute da istituto tesoriere/cassiere	5.000.000,00	0,00	5.000.000,00	0,00	0,00
<b>Totale Titolo 5</b>	5.000.000,00	0,00	5.000.000,00	0,00	0,00
<b>Titolo 7 - Spese per conto terzi e partite di giro</b>					
701 Uscite per partite di giro	3.155.000,00	0,00	3.155.000,00	0,00	0,00
702 Uscite per conto terzi	500.000,00	0,00	500.000,00	0,00	0,00
<b>Totale Titolo 7</b>	3.655.000,00	0,00	3.655.000,00	0,00	0,00
<b>Totale Impegni</b>	13.894.212,98	3.340.672,26	13.335.409,07	1.107.922,67	543.162,29





# CONTO DEL BILANCIO - GESTIONE DELLE SPESE

PARCO NORD MILANO

Esercizio: 2018

## UTILIZZO DI CONTRIBUTI E TRASFERIMENTI DA PARTE DI ORGANISMI COMUNITARI E INTERNAZIONALI

MISSIONE, PROGRAMMA, TITOLO	DENOMINAZIONE	RESIDUI PASSIVI AL 1/1/2018 (RS)		PAGAMENTI IN C/RESIDUI (PR)		RIACCERTAMENTO RESIDUI (R)		RESIDUI PASSIVI DA ESERCIZI PRECEDENTI			
		PREVISIONI DEFINITIVE DI COMPETENZA (CP)		PAGAMENTI IN C/COMPETENZA (PC)		IMPEGNI (I)		ECONOMIE DI COMPETENZA (ECP=CP-I-FPV)		RESIDUI PASSIVI DA ESERCIZIO DI COMPETENZA	
		PREVISIONI DEFINITIVE DI CASSA (CS)		TOTALE PAGAMENTI (TP=PR+PC)		FONDO PLURIENNALE VINCOLATO (FPV)				TOTALE RESIDUI PASSIVI DA RIPORTARE (TR=EP+EC)	
<b>Missione 99</b>	<b>Servizi per conto terzi</b>										
<b>99.01 Programma 1</b>	<b>Servizi per conto terzi e Partite di giro</b>										
Titolo 7	Spese per conto terzi e partite di giro	RS	0,00	PR	0,00	R	0,00		EP	0,00	
		CP	0,00	PC	0,00	I	0,00	ECP	0,00	EC	0,00
		CS	0,00	TP	0,00	FPV	0,00			TR	0,00
<b>Totale Programma 1</b>	<b>Servizi per conto terzi e Partite di giro</b>	RS	0,00	PR	0,00	R	0,00		EP	0,00	
		CP	0,00	PC	0,00	I	0,00	ECP	0,00	EC	0,00
		CS	0,00	TP	0,00	FPV	0,00			TR	0,00
<b>99.02 Programma 2</b>	<b>Anticipazioni per il finanziamento del sistema sanitario nazionale</b>										
Titolo 7	Spese per conto terzi e partite di giro	RS	0,00	PR	0,00	R	0,00		EP	0,00	
		CP	0,00	PC	0,00	I	0,00	ECP	0,00	EC	0,00
		CS	0,00	TP	0,00	FPV	0,00			TR	0,00
<b>Totale Programma 2</b>	<b>Anticipazioni per il finanziamento del sistema sanitario nazionale</b>	RS	0,00	PR	0,00	R	0,00		EP	0,00	
		CP	0,00	PC	0,00	I	0,00	ECP	0,00	EC	0,00
		CS	0,00	TP	0,00	FPV	0,00			TR	0,00
<b>Totale Missione 99</b>	<b>Servizi per conto terzi</b>	RS	0,00	PR	0,00	R	0,00		EP	0,00	
		CP	0,00	PC	0,00	I	0,00	ECP	0,00	EC	0,00
		CS	0,00	TP	0,00	FPV	0,00			TR	0,00
<b>Totale Missioni</b>		RS	0,00	PR	0,00	R	0,00		EP	0,00	
		CP	0,00	PC	0,00	I	0,00	ECP	0,00	EC	0,00
		CS	0,00	TP	0,00	FPV	0,00			TR	0,00



# CONTO DEL BILANCIO - GESTIONE DELLE SPESE

PARCO NORD MILANO

Esercizio: 2018

## FUNZIONI DELEGATE DALLE REGIONI

MISSIONE, PROGRAMMA, TITOLO	DENOMINAZIONE	RESIDUI PASSIVI AL 1/1/2018 (RS)		PAGAMENTI IN C/RESIDUI (PR)		RIACCERTAMENTO RESIDUI (R)		RESIDUI PASSIVI DA ESERCIZI PRECEDENTI			
		PREVISIONI DEFINITIVE DI COMPETENZA (CP)		PAGAMENTI IN C/COMPETENZA (PC)		IMPEGNI (I)		ECONOMIE DI COMPETENZA (ECP=CP-I-FPV)		RESIDUI PASSIVI DA ESERCIZIO DI COMPETENZA	
		PREVISIONI DEFINITIVE DI CASSA (CS)		TOTALE PAGAMENTI (TP=PR+PC)		FONDO PLURIENNALE VINCOLATO (FPV)				TOTALE RESIDUI PASSIVI DA RIPORTARE (TR=EP+EC)	
<i>Missione 5 Tutela e valorizzazione dei beni e delle attività culturali</i>											
<b>5.02</b>	<b>Programma 2</b>	<b>Attività culturali e interventi diversi nel settore culturale</b>									
Titolo 1	Spese correnti	RS	29.588,81	PR	25.714,81	R	-300,00		EP	3.574,00	
		CP	59.577,00	PC	21.789,67	I	52.977,07	ECP	299,93	EC	31.187,40
		CS	82.865,81	TP	47.504,48	FPV	6.300,00			TR	34.761,40
<b>Totale Programma 2</b>	<b>Attività culturali e interventi diversi nel settore culturale</b>	RS	29.588,81	PR	25.714,81	R	-300,00		EP	3.574,00	
		CP	59.577,00	PC	21.789,67	I	52.977,07	ECP	299,93	EC	31.187,40
		CS	82.865,81	TP	47.504,48	FPV	6.300,00			TR	34.761,40
<b>Totale Missione 5</b>	<b>Tutela e valorizzazione dei beni e delle attività culturali</b>	RS	29.588,81	PR	25.714,81	R	-300,00		EP	3.574,00	
		CP	59.577,00	PC	21.789,67	I	52.977,07	ECP	299,93	EC	31.187,40
		CS	82.865,81	TP	47.504,48	FPV	6.300,00			TR	34.761,40
<b>Totale Missioni</b>		RS	29.588,81	PR	25.714,81	R	-300,00		EP	3.574,00	
		CP	59.577,00	PC	21.789,67	I	52.977,07	ECP	299,93	EC	31.187,40
		CS	82.865,81	TP	47.504,48	FPV	6.300,00			TR	34.761,40



*Parco Nord Milano*

## **CONTO CONSUNTIVO ESERCIZIO FINANZIARIO 2018**

### **ALLEGATI:**

1. Relazione illustrativa del Consiglio di Gestione;
2. Relazione del Revisore dei Conti;
3. Elenco Variazioni di bilancio anno 2018;
4. Elenco dei residui attivi e passivi distinti per anno di provenienza;
5. Relazione del Responsabile Finanziario;
6. Elenco parte vincolata del risultato di amministrazione;
7. Prospetti di calcolo del Fondo Crediti Dubbia Esigibilità e del Fondo Svalutazione Crediti;
8. Elenco movimenti sui capitoli relativi alle anticipazioni di cassa del Tesoriere;
9. Tabella Tempi medi pagamento fatture anno 2018
10. Elenchi mandati e reversali per codice Siope (Banca d'Italia e Contabilità dell'Ente);
11. Sintesi spese sostenute in relazione ai vincoli della l. 122/2010;
12. Attestazione dei Responsabili di Spesa di assenza debiti fuori bilancio esercizio 2016;
13. Certificazione dei parametri obiettivi ai fini dell'accertamento della condizione di deficitarietà;
14. Indicatori finanziari ed economici generali;
15. Determinazione del Servizio Amministrativo – Finanziario n. gen. 22 del 04/02/2019 ad oggetto “approvazione prospetto conto del tesoriere relativo all'esercizio 2018”;
16. Determinazione del Direttore n. gen. 4 del 23/01/2019 ad oggetto “APPROVAZIONE DEL CONTO DELLA GESTIONE DELLA CASSA ECONOMALE PER L'ANNO 2018”;
17. Determinazione del Servizio Amministrativo - Finanziario n. gen. 99 del 02/04/2019 ad oggetto “APPROVAZIONE DEL CONTO DELLA GESTIONE DEI CONSEGnatari DEI BENI PER L'ANNO 2018”;
18. Deliberazione Comunità del Parco n. 9/18 del 20/07/2018 ad oggetto:  
“VERIFICA IN ORDINE ALLA SALVAGUARDIA DEGLI EQUILIBRI DI BILANCIO E RICOGNIZIONE SULLO STATO DI ATTUAZIONE DEI PROGRAMMI AI SENSI DELL'ART. 193 DEL D.LGS. 267/2000”

# PARCO NORD MILANO

## Relazione del Consiglio di Gestione al Conto Consuntivo esercizio finanziario 2018

La presente relazione è redatta ai sensi dell'art. 227, comma 5, lettera a, e dell'art. 151, comma 6, del D.Lgs. 267/2000, allo scopo di fornire un quadro riassuntivo e permettere un'ideale valutazione della realizzazione delle previsioni di bilancio.

La relazione comprende i seguenti paragrafi:

- Relazione del Direttore
- Risultanze finanziarie complessive
- Realizzazione delle previsioni di bilancio,
- Residui attivi,
- Residui passivi,
- Conto del Patrimonio,
- Conto Economico.

## Relazione del Direttore al Consuntivo 2018

Il trend affermatosi nel 2017 che ha visto il parco operare più fuori che dentro i propri confini istituzionali si è confermato anche nel 2018 anche se non possiamo non registrare che l'impulso ad estendersi oltre i propri confini indicato dapprima dalla legge regionale 28/2016 e poi dall'approvazione dell'Ambito Territoriale Unico tra Parco Nord e Parco Sud prodromico alla costituzione di un unico Parco Metropolitano, ha subito con l'avvento della nuova giunta regionale un sensibile rallentamento.

Tuttavia nel 2018 il Parco è stato chiamato a operare sia in aree del comune di Milano ( e più precisamente in via Cascina dei Prati) grazie ad un finanziamento Cariplo riconducibile al Bando "Capitale Naturale", sia in aree del Comune di Cusano Milanino in forza di una convenzione stipulata con il Parco del Grugnotorto. Se nel primo intervento per il 2018 ci si è limitati alla progettazione programmando la realizzazione per il 2019, nelle aree cusanesi i lavori per la riqualificazione dei giardini di via Ippocastani sono cominciati nel 2018 per terminare nei primi mesi del 2019.

Nel 2018 inoltre si sono rinnovate le convenzioni per la manutenzione ordinaria delle aree naturalistiche del PASM che avranno durata biennale e quella che invece è legata ai finanziamenti regionali in conto capitale che ha interessato l'area dell'Oasi di Lachiarella.

Proprio nell'ultimo giorno dell'anno si è concretizzata una collaborazione con il Comune di Milano per " Il coordinamento dell'attività di indirizzo e di stesura degli interventi per il "Grande Parco Forlanini". Questo accordo caratterizzerà le attività del parco per il 2019 e parte del 2020 con l'obiettivo di stendere gli indirizzi relativi al disegno territoriale complessivo ed all'approfondimento progettuale di alcune porzioni di territorio del Comune di Milano, mettendo in relazione le istanze di cittadini, imprese ed associazioni, coniugandole con le ipotesi di valorizzazione del territorio di tutti i comuni interessati e le previsioni del Parco Agricolo Sud Milano firmatari, insieme al Comune di Milano e al Parco Nord dello specifico protocollo d'intesa. Il Comune di Milano ci ha chiamato per trasferire sul territorio compreso tra viale Argonne e Novegro l'esperienza di costruzione di un parco di scala vasta governando e facendo convergere secondo un unico disegno di parco le tante progettualità che enti pubblici e privati hanno sulle aree in questione. Non è compito facile ma stimolante e nella giusta direzione dell'ottica del Parco Metropolitano.

Sul fronte interno invece vanno ricordati due interventi importanti realizzati nel corso del 2018.

La riqualificazione dell'area ludico sportiva di via Bisnati a Milano e l'acquisto con successiva sistemazione dell'area "ex Mangiarotti" in comune di Cormano

Nella prima l'intervento finanziato con fondi provenienti da Regione Lombardia abbiamo provveduto a rinnovare il campo giochi ormai obsoleto e a rimodernare i campi di basket e pallavolo esistenti. L'occasione è stata propizia per sperimentare l'introduzione in una apposita area di cartelli che richiassero i " giochi dimenticati" da fare all'aperta senza ausilio di strutture.

L'altro importante intervento è stato l'acquisizione dell'area ex Mangiarotti prospiciente la villa Manzoni a Cormano. Quest'area, già ricca di piante di pregio, è stata acquistata e dopo un lavoro di pulizia e messa in sicurezza sarà aperta al pubblico.

Passando alle attività di del Servizio Vita del Parco, nel 2018, abbiamo realizzato la dodicesima edizione del Festival della Biodiversità ispirata ai valori del patrimonio culturale.

La realizzazione è avvenuta grazie ad un largo partenariato di Enti pubblici e privati, tra cui il Parco Nord Milano, Regione Lombardia, ERSAF, Comune di Milano, Università di Milano – Bicocca, Università degli Studi di Milano, Fondazione Cineteca Italiana, Zambon, Slow Food, OrtoComune di Niguarda.

20.000 presenze nei cinque luoghi del Parco: Cascina Centro Parco, Museo Interattivo del Cinema, Oxy.gen, Villa Lonati – Museo Botanico, Ortocomune di Niguarda, Parco Balossa.

Circa 2.500 persone al giorno nei weekend (media giornaliera calcolata sulla base dei dati rilevati dall'eco-counter)

Oltre 110 eventi realizzati, con un'offerta culturale complessiva che varia dal teatro, musica, divulgazione scientifica, sport, benessere, nutrizione e alimentazione, con più di 70 espositori tra cui agricoltori, aziende, enti, artisti hanno composto un'offerta culturale complessiva che varia dal teatro, musica, divulgazione scientifica, sport, benessere, nutrizione e alimentazione.

Oltre 1.500 persone iscritte agli eventi a numero chiuso.

Mostre didattiche: "Ritorno al Giurassico. Può contenere tracce di dinosauri", a cura di Associazione Idea e Coolture; "Custodi della biodiversità", a cura di Cooperativa sociale Koinè in collaborazione con Parco Lura; "I risi della Lomellina: alla scoperta della salvaguardia dell'agrobiodiversità", a cura di Francesca Orlando; "La Foresta di Białowieza – Patrimonio di natura selvaggia e cultura europea", a cura di Grayna Chyra e Matteo Elio Siesa.

Appuntamenti musicali: "Domesticazione di cervi e di sogni" con Biagio Bagini e Gian Luigi Carlone; "Sleeping concert" a cura di Enten Hitti; "Sweet Sweat – Crossway in concerto"; "Zingareska" con Elena Cherkasova, Paolo Mari e Anastasia Cherkasova; "E canta la cicala..." suoni e parole del lavoro, dell'amore e della speranza a cura di Coro Ingrato.

Oltre 20 spettacoli teatrali e di danza con compagnie provenienti da tutta Italia, tra cui “Noi Robot” (Jet Propulsion Theatre con Andrea Brunello), “Non giocate con la terra” (Gianni Manfredini e Maurizio De Rosa), “Nel vivo. Serenate, lamenti e altri canti dell’anima” (Camilla Dell’Agnola e Valentina Turrini - O Thiasos TeatroNatura), “Alberi. Canto per foglie, uomini e radici” (Erica Boschiero, Vasco Mirandola, Enrico Milani), “Groppi d’amore nella scuraglia” (Emanuele Arrigazzi), “Il tempo dell’albero” (Lucy.lab evoluzioni), “La palla di cristallo” (Politeama Artiterapie), “C’era una volta” (Alomardanza), “Canto clandestino” (Gigi Gherzi - Teatro degli Incontri), “Che parco matto che hai! Per giocareci meglio...” (Pandemonium Teatro), “L’albero delle acciughe” e “Cibo angelico” (Mariella Fabbris), “I racconti del tappeto volante” (Valeria Sara Costantin - Teatro della Cooperativa), “Io sono il mio lavoro. Storie di uomini e di vini” (Pino Petruzzelli), “Il giardino segreto” (Lorenza Zambon).

Rassegna cinematografica (Ermanno Olmi e Bela Tàrr) con il Cinemobile del MIC.

Oltre 50 laboratori, corsi, incontri, camminate, visite guidate e giochi per grandi e piccoli.

15 incontri di divulgazione tra cui “Corso di botanica cognitiva”; “Le foreste, patrimonio di natura selvaggia e di cultura europea; “Api e biodiversità” con esperti entomologi; corso di allevamento delle farfalle; “Dinosauri dalla A alla Z”, presentazione del libro della paleontologa Paola D’Agostino; “Camminando”, incontro sul muoversi adagio come esperienza di turismo sostenibile; “Granai della memoria”, incontro sui patrimoni culturali legati alla gastronomia.

Bike Tour alla scoperta della Manifattura Tabacchi-MIC e Villa Lonati.

Corsa non competitiva “Run & Life” 10 o 5 km + 2 km a piedi nudi.

Arte in Balossa: inaugurazione delle opere di land art di Alessandro Pongan e Francesco Garbelli.

Eventi nella natura: “Pipistrellata” alla scoperta delle abitudini dei chiroterteri; “Ragliare alla luna”, camminata fantastica a dorso d’asino per bambini di città; incontro per bambini e famiglie “Le api: una comunità da scoprire”.

Spazio bambini curato da Bì-Museo del Bambino e del Giocattolo con Teatro del Buratto e Biblioteca Civica dei Ragazzi di Cormanò

Expo della Biodiversità: bancarelle e stand di enti e associazioni, tra cui la Consulta delle Associazioni, Associazione Amici Parco Nord, ERSAF, Shambala Shiatsu, Comitato Soci Coop e tanti altri.

La biodiversità a tavola: Ristorante Veg Mon Amour, birre artigianali, gelati naturali, hamburger di qualità Cose Buone, aperitivi degustazione “Il vermut: le origini antichissime di un vino pregiato” e “I risi della Lomellina”, laboratori di cucina con Marzia Riva, aperitivo degustazione curato da Slow Food e Ristorante Vico della Torretta con lo chef Angelo Nasta.

“qb – quanto basta – dal produttore al consumatore”: espositori di prodotti locali selezionati da Slow Food e mercatini di prodotti biologici a filiera corta.

Le attività proposte sono state selezionate tramite concorso di idee a livello nazionale che abbiamo lanciato tra maggio e giugno.

Sono stati stampati: un pieghevole con il programma e la mappa dei luoghi del Festival (20.000 copie), una vasta campagna di affissione di 2000 manifesti 70x100 e 100x140 nella città di Milano, in tutti i comuni del Nord Milano e nelle stazioni MM.

Ufficio stampa dedicato.

Rassegna stampa con oltre 30 articoli sui quotidiani locali e nazionali.

Pagine e sezioni dedicate su La Repubblica, Corriere della Sera, Il Manifesto, Il Giorno, Tuttomilano, Mitomorrow, Film TV, Metro, Milanoweekend.it, Ecodallecittà.it, Udite-udite.it., Vivimilano, Nordmilano24.it, Gazzetta dello Sport, Milanotoday.it, Milanoonline.com, Sestoweek, Vero, La Gazzetta della Martesana, gli scomunicati.it, Settegiorni, Il Giornale, Mentelocale.it, Greenplanner magazine, Canale Energia, Alternativasostenibile.it, Spettacolomusicasport.com, Sestodailynews.net, Il Sole 24 Ore.

Sito dedicato [www.festivalbiodiversita.it](http://www.festivalbiodiversita.it).

Un servizio di TG3 – Regione.

1 spot radiofonico originale mandato in onda da Radio Lombardia.

4 flight al giorno + 1 serale per tutta la durata del festival (187.000 ascoltatori al giorno) .

Notizie e aggiornamenti continui sui siti e i social network: pagina FB di Festival della Biodiversità, Parco Nord Milano, Cineteca Milano e degli enti organizzatori.

Circa 12.000 contatti tra la pagina FB dedicata al Festival e quella del Parco.

Oltre 35 eventi su FB, 70 post e tre dirette streaming per una copertura di circa 73K per gli eventi e 39K per i post.

7 Newsletter da parte di Parco Nord Milano e Fondazione Cineteca Italiana che hanno raggiunto oltre 60.000 indirizzi email, oltre alla creazione ad hoc di inviti per i vari eventi in programma.

Tre video sono stati prodotti e divulgati sul web.

Durante il biennio 2017-2018 il Servizio Vita Parco ha continuato a lavorare al progetto Verde Miracolo a Milano finanziato da Fondazione Cariplo.

Fin da subito ci siamo focalizzati sulla finalità generale del progetto, ossia veicolare il parco non tanto come bene ambientale ma come bene culturale, avendo chiaro l'obiettivo di voler modificare



la percezione che il parco sia semplicemente un luogo di fruizione ricreativa o di conservazione naturalistica, per portare alla luce il lavoro di promozione dei valori culturali che già da anni è in realtà presente sul territorio, per innescare nuovi processi di partecipazione e per generare nuove occasioni di incontro.

A questo scopo il progetto ha portato ad un sostanziale mutamento della comunicazione fin qui attuata dal parco per i propri eventi, cercando di uniformare e mettere a sistema secondo una logica visiva coordinata tutte le iniziative in cui il Parco era il soggetto “attuatore” e non solo un “luogo di attuazione” e dotandosi di una strategia di social network management.

L’emblema di questo sforzo è quello dell’hashtag #ilparcofacultura, diventato ormai quasi un nuovo titolo del progetto, più diretto, comunicativo, ricco di significati condivisi.

Il cambiamento comunicativo messo in atto è andato da una parte nel coinvolgimento all’interno del racconto di chi già conosce e frequenta il territorio come luogo di valori culturali – gruppi di cittadini, associazioni, stakeholders, le scuole (audience engagement), dall’altra ha agganciato chi il parco lo percepisce unicamente come luogo verde di ricreazione – che potremmo chiamare il “fruitore inconsapevole” – e – per alcuni versi - anche chi non lo conosce ancora – quindi il “fruitore potenziale” (audience development).

Negli anni il Parco ha accumulato numerose fotografie che illustrano e raccontano i luoghi dai primi momenti di costruzione, alla trasformazione del territorio attraverso le attività di riqualificazione ambientale intraprese. Per documentare la propria storia e l’evoluzione del territorio l’Ente Parco ha acquisito nel tempo alcuni servizi fotografici e progetti di fotografi professionisti e amatoriali che negli anni hanno fotografato le varie fasi di evoluzione del parco. Questo patrimonio fotografico si è così arricchito ed è sorta l’esigenza e la decisione di realizzare un primo archivio fotografico che raccogliesse le immagini conservate in maniera più o meno sparsa all’interno di scatoloni custoditi in diversi armadi dell’ente e che fosse incubatore di altri fondi fotografici legati al Parco Nord.

**L’ARCHIVIO FOTOGRAFICO DEL PARCO NORD: TRASFORMAZIONE E RIQUALIFICAZIONE DI UN TERRITORIO INDUSTRIALE** è il nome del progetto, in collaborazione con il Museo di Fotografia Contemporanea.

Durante il progetto, oltre ad una più precisa definizione del fondo Archivio Parco Nord (inventariazione e catalogazione di alcune centinaia di foto), sono stati acquisiti due nuovi fondi che sono diventati quindi parte integrante dell'Archivio fotografico del Parco:

- fondo Vincenzo Lombardo (in deposito)
- fondo Di Donna (donato all'ente)

Da gennaio 2018 il team di Associazione Idea – che collabora da tempo con Parco Nord - ha messo in cantiere il nuovo progetto dal titolo “Ritorno al Giurassico – può contenere tracce di dinosauri” un progetto allestito in tre sale, sulla biodiversità e sull'evoluzione del territorio e della vita sulla terra, che si propone di catapultare il visitatore a contatto con animali vivi (i piranha, il pitone reale, le farfalle tropicali, il millepiedi gigante africano, le blatte soffianti del Madagascar) scelti in base a caratteristiche che li accomunano con specie del passato permettendo così di confrontarne adattamenti, alimentazione, caratteristiche anatomiche e altri aspetti significativi. I quattro dinosauri ritrovati su suolo italiano (Tito, Antonio, Ciro e il Saltriosauro), daranno vita ad un'esperienza interattiva unica che dall'Era glaciale ci conduce fino ai giorni nostri.

I Bunker Breda - gestiti dall'Associazione Ecomuseo Urbano Metropolitano Milano Nord hanno costituito il palcoscenico e lo strumento per la prosecuzione dei già avviati percorsi di valorizzazione della memoria e per la costruzione di una sempre maggiore interrelazione tra gli attori operanti all'interno del più ampio contesto in cui si trovano (Parco Nord e Nord Milano). La forte valenza storica, culturale e simbolica del luogo si è ben confermata come un volano importante per la promozione del Parco Nord come luogo non solo di natura ma anche di cultura.

Al fine di ampliare il pubblico delle visite e di rendere l'offerta sempre più ricca, Ecomuseo ha avviato una collaborazione con gli appuntamenti del calendario culturale milanese, così da rinforzare la conoscenza del luogo e da creare canali di attraversamento tra Milano e Parco Nord sempre più ampi e diversificati.

Da segnalare inoltre come buon esito del percorso progettuale, è la prima apertura al pubblico del nuovo rifugio antiaereo dell'aeroporto (Via Gramsci, Bresso), in occasione del Festival della Biodiversità.

#### GLI OBIETTIVI :

1. raggiungere target di pubblico sempre più ampio trasmettendo la memoria con linguaggi coinvolgenti, facilitando i rapporti transgenerazionali e interculturali
2. offrire al pubblico già affezionato nuove proposte e stimoli

3. promuovere la tutela attiva del patrimonio in quanto serbatoio di saperi ad alto potenziale evocativo, in collaborazione con le realtà operanti nel Parco Nord.

Il settore dell' educazione ambientale, anche per l'anno scolastico 2016/2017 ha proposto alle scuole uno specifico percorso scolastico di scoperta del parco.

Per il decimo anno consecutivo sono state proposte attività didattiche a pagamento condotte da cooperative, associazioni, singoli operatori 40 classi hanno usufruito di questo servizio.

Complessivamente gli incontri – proposti direttamente dal personale del Parco Nord - al parco con le classi sono stati n°219 (12 ulteriori incontri sono stati annullati causa pioggia o altre problematiche interne alla scuola), così suddivisi:

- il percorso sensoriale – n° 38 incontri
- la mappa dei colori – n° 20 incontri
- il Progetto Bassini – n° 18 incontri
- Acqua – Aria – Terra - n° 15 incontri
- l'albero e il nome - n° 30 incontri
- le mappe - n° 9 incontri
- la biodiversità – n° 17 incontri
- Le nostre acque – n° 10 incontri
- progetto Seveso - n° 12 incontri
- Guardaparco per un giorno - n° 6 incontri
- La Wunderkammer – n° 2 incontri
- 151esimo – n° 19 incontri
- Ri-creazioni – n° 2 incontri
- Everybody needs – n° 21 incontri

I dati raccolti durante le esperienze di campo sono consultabili all'interno del sito internet [www.teleparconord.it](http://www.teleparconord.it).

E' proseguito anche quest'anno il Progetto Bassini presso il Reparto Pediatrico dell'ospedale di Cinisello Balsamo. I bambini e i ragazzi ospiti della struttura ospedaliera sono stati visitati durante l'anno da due volontari in Servizio Civile per un totale di 18 incontri. Durante questi incontri i bambini sono entrati in contatto con la realtà del Parco attraverso attività manipolative, il lavoro di orticoltura, narrazioni e strumenti vari di osservazione.

Il lavoro svolto dalle classi è stato possibile grazie alla cooperazione tra il responsabile del servizio educazione ambientale, gli operatori della coop sociale Koinè e al personale in Servizio Civile (n°1 persona).

Le attività sono state opportunamente programmate e verificate in corso d'opera. La redazione quotidiana delle pagine web relative alle uscite con le classi e lo scambio di esperienze tra gli operatori hanno permesso lo sviluppo di quella condivisione di obiettivi e contenuti tra gli operatori necessaria per una valida opera educativa.

Le attività a pagamento proposte da cooperative, associazioni e singoli operatori hanno avuto i seguenti risultati.

- Associazione “Idea” – 24 interventi
- Demetra – 4 interventi
- Fiorenzo Fioretta – 8 incontri
- Eupsichia – 4 incontri

Per un totale di 40 interventi. Gli altri soggetti (in totale 10) non hanno inviato dati in proposito. Quindi il totale globale degli interventi al Parco per l'anno scolastico 2016/2017 è stato di N° 259 unità.

Per riuscire a tenere monitorata la ricaduta sociale di un servizio tanto complesso - cosa ben difficile, anche perché gli effetti educativi non sono mai immediati e misurabili - si è deciso di proseguire nell'utilizzo di alcuni indicatori, la cui combinazione ci dice come si modifica nel tempo il rapporto scuola - parco.

In sintesi i dati numerici delle classi partecipanti alle attività didattiche proposte dal Parco (gratuite e a pagamento) e delle uscite effettivamente svolte sono i seguenti:

Partecipazione delle scuole alle uscite didattiche

Tab. 1: Anno 2016/2017 – classi in uscita al Parco e totale visite complessive

Uscite al PNM	Uscite totali al PNM (comprensivo dei progetti delle Associazioni)	% di classi che hanno effettuato una doppia uscita
219	259	30%

Tab. 2: Anno 2016/2017 – classi in uscita al Parco per tipologia di intervento didattico e relative percentuali

Classi/uscite al PNM	Classi/uscite che hanno partecipato ai progetti 2016/2017 (comprensivo dei progetti delle Associazioni)	Classi che hanno partecipato ad attività di conoscenza generiche
219	259 (100%)	0 (le attività "generiche" – vedi accoglienza – sono state inglobate nel progetto didattico)

Confronto con gli anni precedenti

Tab. 3: classi/uscite al Parco negli ultimi 17 anni

Anno	Classi al PNM	Uscite totali al PNM	% di classi che hanno effettuato una doppia uscita
2000/2001	110	172	78
2001/2002	220	354	80
2002/2003	180	286	79
2003/2004	180	260	72
2004/2005	171	315	92
2005/2006	176	259	70
2006/2007	213	320	50
2007/2008	230	322	40
2008/2009	276	355	29
2009/2010	156	309	58
2010/2011	158	261	50
2011/2012	252	361	43
2012/2013	227	285	33
2013/2014	244	350	36
2014/2015	205	271	40
2015/2016	210	288	32
2016/2017	219	259	30

Tab.4: Classi che hanno completato tutto il percorso didattico proposto dal parco (inteso come proposta sulle due uscite)

Anno	Classi che hanno aderito ai programmi che prevedono due uscite	Classi che hanno completato il programma	%
2000/2001	92	72	78
2001/2002	191	148	77
2002/2003	105	89	85
2003/2004	93	74	80
2004/2005	130	117	90
2005/2006	103	83	81

2006/2007	110	90	81
2007/2008	119	92	77
2008/2009	98	79	81
2009/2010	122	98	80
2010/2011	95	71	73
2011/2012	138	104	75
2012/2013	83	58	70
2013/2014	112	88	78
2014/2015	125	80	64
2015/2016	75	65	86
2016/2017	89	66	74

Tab. 5: Rapporto classi/uscite in visita al Parco (classi che hanno effettuato almeno una visita al parco) e classi esistenti nei Comuni Consorziati (U%) - I dati relativi al numero di classi presenti negli ultimi anni presso i Comuni consorziati sono approssimativi e considerati costanti nel tempo.

	Classi Totali	Classi al PNM	U%
2000/2001	1230	110	9
2001/2002	1257	220	17,5
2002/2003	1325	180	13,5
2003/2004	1325	180	13,5
2004/2005	1320	171	13
2005/2006	1320	176	13
2006/2007	1320	213	16
2007/2008	1320	230	17
2008/2009	1320	276	21
2009/2010	1320	156	12
2010/2011	1320	158	12
2011/2012	1320	252	19
2012/2013	1320	227	17
2013/2014	1320	244	18
2014/2015	1320	205	15
2015/2016	1320	210	16
2016/2017	1320	219	16

La partecipazione delle classi alle attività del Parco in percentuale sul totale delle classi presenti nei Comuni consorziati è sostanzialmente stabile nel tempo, oscillando tra il 9% e il 21%. Per il Comune di Milano viene inclusa la sola zona 9. Questo dato, per un parco inserito in un'area metropolitana dove le offerte educative del territorio (luoghi d'arte, musei, teatri e altri luoghi di spettacolo) non mancano e anzi sono in una certa concorrenza l'una con l'altra, appare un risultato importante: si può infatti affermare che nel ciclo scolastico primario di 8 anni, tutti i bambini residenti siano venuti in contatto diretto almeno una volta con il Parco, la sua storia, i suoi educatori. Il parco si conferma cioè come una risorsa culturale e educativa che il mondo della scuola sceglie di utilizzare con continuità, anche se gli ecosistemi del Parco cambiano lentamente e, apparentemente, il Parco rimane immutato da un anno con l'altro.

Coinvolgimento delle scuole oltre e in conseguenza alle visite nel parco. Contatti a distanza con alunni e insegnanti

Tab.6: I lavori delle classi realizzati a scuola e che hanno riconsegnato al Parco

Anno	Visite al PNM	Realizzazione di un lavoro	%
2002/2003	180	112	62
2003/2004	180	160	88
2004/2005	171	151	88
2005/2006	176	120	68
2006/2007	213	155	72
2007/2008	230	101	44
2008/2009	276	80	29
2009/2010	156	128	82
2010/2011	158	70	44
2011/2012	252	60	24
2012/2013	227	45	20
2013/2014	244	47	19
2014/2015	205	45	22
2015/2016	210	29	13
2016/2017	219	15	7

Tab.6: Accessi al sito [www.teleparconord.it](http://www.teleparconord.it) e rapporto con i partecipanti alle uscite

	2000/2001	2001/2002	2002/2003	2003/2004	2004/2005	2005/2006	2006/2007	2007/2008
Accessi al Sito	750	7250	16000	20500	23500	30000	43000	50700
Alunni partecipanti alle uscite	3894	5038	4224	4312	4200	4320	5325	5750
Indicatore	0,19	1,44	3,79	4,75	5,6	6,94	8,07	8,81

	2012/2013	2013/2014	2014-2015	2015-2016	2016-2017						
Accessi al Sito	75000	130.000	200.000	200.000	250.000						
Alunni partecipanti alle uscite	5075	5612	5050	5450	5475						
Indicatore	14,7	23,2	39,6	36,7	45,6						

\* Visto il cambio di piattaforma software – il conteggio degli accessi al sito risulta essere più problematico da valutare. .

Anche quest'anno i contenuti del sito (scheda delle uscite, programmi e lavori) sono stati visitati circa 700.000 volte. Per rilevare il numero di accessi singoli (per poter uniformare il tutto con i dati precedenti) il numero di accessi è stato diviso per 3 (ovvero il numero medio di pagine visitate per ogni singolo accesso durante gli anni precedenti).

Il numero complessivo di classi partecipanti alle attività del parco – n°219 – è nella media degli ultimi anni così come il numero complessivo delle visite.

Il numero di uscite delle classi che hanno utilizzato le nostre proposte è in lenta diminuzione rispetto agli ultimi anni. Questa diminuzione può essere spiegata sia con la “novità” della richiesta di un contributo economico (per quanto volontario) alle famiglie, sia con il ricambio generazionale del corpo insegnanti (per cui viene man mano meno l'affezione consolidata da anni di attività al parco).

Sempre di più le classi (stiamo parlando delle classi “Parco Nord”) scelgono di effettuare una unica uscita al parco (su circa 140 classi solo 70 hanno effettuato un doppio incontro).

I lavori delle classi realizzati a scuola risultano essere sempre meno anche in rapporto alla diminuzione delle classi che effettuano la doppia uscita al parco.

E' costante il rapporto con il mondo scolastico attraverso l'impiego di Internet (sito web dedicato [www.teleparconord.it](http://www.teleparconord.it)): il numero degli accessi annuali al sito, partito da un minimo di 750 nel 2000, si sta stabilizzando negli ultimi anni intorno alla cifra di 200000 accessi. Questo valore è comunque indicatore di un buon interesse da parte non solo della classe, della scuola, ma anche del singolo alunno/genitore/insegnante.

Questo dato è interessante perché il sito testimonia ogni azione, pensiero, riflessione che emergono dal rapporto Parco-Scuola, pubblicando le fotografie di ogni singola uscita e tutto ciò che viene prodotto dalla scolaresche: si crea così un “effetto a catena”, dove non solo la classe si collega al sito per veder cosa hanno fatto le altre classi negli stessi luoghi in date diverse, ma anche il singolo alunno può ritrovare in tempo reale una traccia del proprio passaggio al Parco, navigando da casa, insieme alla propria famiglia.

Mostra “ANIMALIvsSUPEREROI” di Associazione Idea, un viaggio alla scoperta dei poteri straordinari che gli animali hanno sviluppato nella loro lotta per la sopravvivenza, in questo viaggio i visitatori sono stati accompagnati dai supereroi nati dalla mano e dal genio di artisti che si sono lasciati ispirare dalle capacità straordinarie del mondo animale della natura. Pubblico in visita alla mostra: 2023 visitatori – Compleanni 09 – Classi in visita da aprile 2017 a dicembre 2017: 44.

Associazione Idea segue la didattica in Oxy.gen dall'anno scolastico 2014-15 con percorso didattico e proposte per le scuole, attualmente gestisce la didattica rivolta alla scolaresche e le attività ludico didattiche del week end per il pubblico generico di adulti e bambini. Anno scolastico 2016-17 classi in visita 108 di cui 12 gratuite.

CAMPUS:

Associazione Idea: Campus Estivo 133 bambini – 9 settimane



Campus Pasqua 35 bambini – 3 giorni

Koinè Cooperativa Sociale Onlus: Aula verde 136 bambini – 9 settimane

Come emerge da questa grande mole di dati il servizio vita del parco è sempre più articolato e partecipato. Più il parco si afferma e si consolida sul piano ambientale, più la missione di diffondere cultura ambientale diventa importante e decisiva per affermare un “Modello Parco Nord” capace di trasferirsi su scala metropolitana.

**IL DIRETTORE**

R. Gini

# 1. Risultanze finanziarie complessive

L'esercizio finanziario 2018 si è chiuso con le seguenti risultanze, documentate dal Tesoriere - Banca Intesa Sanpaolo -, e ritenute regolari.

7543/0050633 PARCO NORD MILANO PAG. 1  
ALLEGATO N.17/3 AL D.LGS 119/2011

RENDICONTO DEL TESORIERE  
QUADRO RIASSUNTIVO DELLA GESTIONE DI CASSA

DESCRIZIONE	CONTO		TOTALE
	RESIDUI	COMPETENZE	
I FONDO DI CASSA AL 1 GENNAIO 2018	0,00	0,00	1.217.879,03
I RISCOSSIONI (+)	1.104.153,74	4.672.091,04	5.776.244,78
I PAGAMENTI (-)	785.938,94	4.895.451,32	5.681.390,26
I DIFFERENZA			1.312.733,55
I RISCOSSIONI DA REGOLARIZZARE CON REVERSALI (+)			0,00
I PAGAMENTI DA REGOLARIZZARE CON MANDATI (-)			0,00
I PAGAMENTI PER AZIONI ESECUTIVE (-)			0,00
I FONDO DI CASSA AL 31 DICEMBRE 2018			1.312.733,55
CONCORDANZA CON LA TESORERIA PROVINCIALE			
FONDO DI CASSA AL 31 DICEMBRE 2018			1.312.733,55
(-)			2.196,76
(+)			87.045,54
DISPONIBILITA' PRESSO LA TESORERIA PROVINCIALE			1.397.582,33
SITUAZIONE VINCOLI DI CASSA AL 31 DICEMBRE 2018 DI CUI ALL'ART. 209, COMMA 3-BIS, DEL DLGS 267/2000 (SOLO PER GLI ENTI LOCALI)			
FONDO DI CASSA AL 31 DICEMBRE 2018			1.312.733,55
DI CUI QUOTA VINCOLATA DEL FONDO DI CASSA AL 31 DICEMBRE 2018 (A)			52.437,93
QUOTA VINCOLATA UTILIZZATA PER LE SPESE CORRENTI NON REINTEGRATA AL 31/12/2018 (B)			
TOTALE QUOTA VINCOLATA AL 31 DICEMBRE 2018 (A) + (B)			52.437,93

SI DICHIARA CHE SONO STATI RISPETTATI DURANTE L'ANNO 2018 I LIMITI IMPOSTI DALLA NORMATIVA SULLA TESORERIA UNICA  
IL 31.12.2018

IL TESORIERE  
INTESA SANPAOLO S.P.A.

L'avanzo di amministrazione dell'esercizio 2018 ammonta a € 269.746,05=, dato al netto dei fondi accantonati e della parte vincolata.

Il risultato della gestione della competenza è in avanzo di € 180.094,43=, come rilevabile nel "QUADRO GENERALE RIASSUNTIVO" allegato al Conto del Bilancio.

ENTRATE	ACCERTAMENTI	INCASSI	SPESE	IMPEGNI	PAGAMENTI
Fondo di cassa all'inizio dell'esercizio		1.217.879,03			
Utilizzo avanzo di amministrazione	0,00		Disavanzo di amministrazione	0,00	
Fondo pluriennale vincolato di parte corrente	360.279,99				
Fondo pluriennale vincolato in c/capitale	988.046,24				
Titolo 1 - Entrate correnti di natura tributaria, contributiva e perequativa	0,00	0,00	Titolo 1 - Spese correnti	4.201.078,43	3.920.440,61
Titolo 2 - Trasferimenti correnti	3.845.220,02	3.809.291,37	Fondo pluriennale vincolato di parte corrente	505.810,00	
Titolo 3 - Entrate extratributarie	485.772,71	392.761,55	Titolo 2 - Spese in conto capitale	871.935,14	845.103,83
Titolo 4 - Entrate in conto capitale	601.258,80	547.461,63	Fondo pluriennale vincolato in c/capitale	517.639,21	
Titolo 5 - Entrate da riduzione di attività finanziarie	0,00	0,00	Titolo 3 - Spese per incremento di attività finanziarie	0,00	0,00
			Fondo pluriennale vincolato per attività finanziarie	0,00	
<b>Totale entrate finali</b>	<b>4.932.251,53</b>	<b>4.749.514,55</b>	<b>Totale spese finali</b>	<b>6.096.462,78</b>	<b>4.765.544,44</b>
Titolo 6 - Accensione di prestiti	0,00	0,00	Titolo 4 - Rimborso di prestiti	4.020,55	4.020,55
			di cui: Fondo anticipazioni di liquidità (DL 35/2013 e successive modifiche e rifinanziamenti)	0,00	
Titolo 7 - Anticipazioni da istituto tesoriere/cassiere	0,00	0,00	Titolo 5 - Chiusura Anticipazioni da istituto tesoriere/cassiere	0,00	0,00
Titolo 9 - Entrate per conto di terzi e partite di giro	1.044.198,22	1.026.730,23	Titolo 7 - Spese per conto terzi e partite di giro	1.044.198,22	911.825,27
<b>Totale entrate dell'esercizio</b>	<b>5.976.449,75</b>	<b>5.776.244,78</b>	<b>Totale spese dell'esercizio</b>	<b>7.144.681,55</b>	<b>5.681.390,26</b>
<b>TOTALE COMPLESSIVO ENTRATE</b>	<b>7.324.775,98</b>	<b>6.994.123,81</b>	<b>TOTALE COMPLESSIVO SPESE</b>	<b>7.144.681,55</b>	<b>5.681.390,26</b>
<b>DISAVANZO DELL'ESERCIZIO</b>	<b>0,00</b>		<b>AVANZO DI COMPETENZA/FONDO DI CASSA</b>	<b>180.094,43</b>	<b>1.312.733,55</b>
<b>TOTALE A PAREGGIO</b>	<b>7.324.775,98</b>	<b>6.994.123,81</b>	<b>TOTALE A PAREGGIO</b>	<b>7.324.775,98</b>	<b>6.994.123,81</b>



# PROSPETTO DIMOSTRATIVO DEL RISULTATO DI AMMINISTRAZIONE

PARCO NORD MILANO

Esercizio: 2018

		GESTIONE		
		RESIDUI	COMPETENZA	TOTALE
Fondo di cassa al 1° gennaio				1.217.879,03
RISCOSSIONI	(+)	1.104.153,74	4.672.091,04	5.776.244,78
PAGAMENTI	(-)	785.938,94	4.895.451,32	5.681.390,26
SALDO DI CASSA AL 31 DICEMBRE	(=)			1.312.733,55
PAGAMENTI per azioni esecutive non regolarizzate al 31 dicembre	(-)			0,00
FONDO DI CASSA AL 31 DICEMBRE	(=)			1.312.733,55
RESIDUI ATTIVI	(+)	442.405,08	1.304.358,71	1.746.763,79
di cui derivanti da accertamenti di tributi effettuati sulla base della stima del dipartimento delle finanze				0,00
RESIDUI PASSIVI	(-)	135.456,34	1.225.781,02	1.361.237,36
FONDO PLURIENNALE VINCOLATO PER SPESE CORRENTI	(-)			505.810,00
FONDO PLURIENNALE VINCOLATO PER SPESE IN CONTO CAPITALE	(-)			517.639,21
RISULTATO DI AMMINISTRAZIONE AL 31 DICEMBRE 2018 (A)	(=)			674.810,77

## Composizione del risultato di amministrazione al 31 dicembre 2018

<b>Parte accantonata</b>		
Fondo crediti di dubbia esigibilità al 31/12/2018		3.176,30
Fondo residui perenti al 31/12/2018 (solo per le regioni)		0,00
Fondo contenzioso		5.000,00
<b>Totale parte accantonata (B)</b>		<b>8.176,30</b>
<b>Parte vincolata</b>		
Vincoli derivanti da leggi e dai principi contabili		0,00
Vincoli derivanti da trasferimenti		278.858,52
Vincoli derivanti dalla contrazione di mutui		0,00
Vincoli formalmente attribuiti dall'ente		118.029,90
Altri vincoli		0,00
<b>Totale parte vincolata (C)</b>		<b>396.888,42</b>
<b>Parte destinata agli investimenti</b>		
<b>Totale destinata agli investimenti (D)</b>		<b>269.746,05</b>
<b>Totale parte disponibile (E=A-B-C-D)</b>		<b>0,00</b>

## 2. Realizzazioni delle previsioni di bilancio

Gli stanziamenti definitivi del Bilancio di previsione 2018 ammontano a complessive € 15.493.290,39=.

Nella parte Entrate sono stati accertati € 5.976.449,75=, di cui riscossi € 4.672.091,04= e da riportare a residuo € 1.746.763,79=. A questi importi va inoltre aggiunto il Fondo Pluriennale Vincolato, posta contabile inserito fra le entrate per bilanciare gli impegni riaccertati, per € 1.348.326,23=.

Nella parte Spese sono stati impegnati € 6.121.232,34=, di cui pagati € 4.895.451,32=, restano da portare a residuo € 1.361.237,36=. Questi dati sono estrapolati prima di aver effettuato il riaccertamento ordinario, il totale dei residui, attivi, ma soprattutto passivi, risulterà quindi inferiore rispetto agli importi indicati.

Le percentuali di realizzazione per le Entrate e per le Spese sono in generale peggiorate rispetto agli scorsi anni a causa di un rallentamento nelle erogazione dei contributi, in particolare quelli dovuti da alcuni Enti associati.

## 3. Residui attivi

I residui attivi provenienti dalle precedenti gestioni sono definiti in € 1.559.391,11=, di cui rimosse € 1.104.153,74=. Nel corso dell'anno si sono verificate insussistenze per Euro 12.832,29=, dovute alla seguenti riduzioni:

- Euro 6.914,54= per la riduzione della quota dell'affitto dei locali di Villa Torretta anno 2016 per mero errore di attribuzione della quota annua;
- Euro 3.928,37= del contributo reginale per le economie relative al progetto di riqualificazione del fiume Seveso;
- Euro 1.989,38= del contributo reginale per le economie relative al progetto di orti Bassini;

Per ciò che concerne la gestione dei residui, la differenza fra gli stanziamenti iniziali, le somme rimosse e le insussistenze è pari a € 287.512,21=. Tale somma rappresenta i residui da riportare nell'esercizio successivo (prima del riaccertamento ordinario): sono costituiti da contributi in parte corrente e in particolare dai contributi dovuti dagli Enti Associati non ancora liquidati, per € 149.253,26= e per contributi in capitale per Euro 138.258,95=.

Il totale dei residui attivi da riportare al 2019 (prima del riaccertamento ordinario) ammonta a € 1.746.763,79=. Tale somma è costituita per € 496.269,66= come quota in conto capitale e Euro 1.2019.857,78= in parte corrente e Euro 30.636,35= per servizi conto terzi.

## 4. Residui passivi

I residui passivi riportati da esercizi precedenti ammontano a € 971.385,26=. Nel corso dell'anno si sono verificate economie ed insussistenze per € 43.227,91=. Nel corso dell'anno 2018 si è proceduto a pagamenti per € 785.938,94=, sono quindi rimasti residui passivi per € 185.446,32= di cui Euro 49.989,98 da riaccertare per un differenza di Euro 135.456,34=.

Il totale dei residui passivi, prima della procedura del riaccertamento ordinario, da riportare al 2018 ammonta a € 1.361.237,36=. Tale somma è costituita per € 262.633,96= (pari al 19,30%) da spese per investimento.

## **5. Conto del Patrimonio**

Il Patrimonio netto al 31 dicembre 2018 ammontava a € 32.099.608,37=.

Nel totale delle Attività si è riscontrata una variazioni in aumento dei Terreni per € 292.701,79=. Il Fondo Cassa a fine anno è risultato essere di Euro 1.312.733,55=, con un aumento rispetto all'anno 2017 di Euro 94.854,52=. Anche i crediti per trasferimenti e Verso clienti ed utenti sono aumentati di Euro 174.959,69=

Nelle Passività si è registrato un aumento dei debiti di € 258.237,76=.

I cespiti inseriti nell'inventario sono stati valutati al costo di acquisto, in coerenza con quanto attuato nei precedenti rendiconti a partire dall'anno 1996.

Le aliquote applicate per l'ammortamento economico dei beni inventariati sono quelle previste dall'art. 229 comma 7 del D.Lgs. 267/2000 e in particolare dalle nuove aliquote e classificazioni previste dal D.Lgs. 118/2011.

## **6. Conto Economico**

Il Conto Economico, come evidenziato nel prospetto allegato, prevede un saldo finale attivo per l'esercizio finanziario 2017.

Il risultato della gestione è positivo e ammonta a € 1.606.666,32=. Aggiungendo i proventi, gli oneri finanziari e straordinari si ottiene un risultato economico positivo pari a € 1.540.743,69=.

Anche per il Conto Economico è stato utilizzato il prospetto previsto dal D.Lgs. 118/2011.



*Parco Nord Milano*

**RELAZIONE DEL  
REVISORE DEI CONTI  
AL CONTO CONSUNTIVO**

## **Relazione del Revisore dei Conti** **al Conto Consuntivo dell'Esercizio 2018**

Il giorno 29 aprile 2019 con l'assistenza del Direttore, dott. Riccardo Gini, si è proceduto all'esame delle risultanze dell'esercizio 2018, prendendo visione del Conto del Tesoriere (Banca Intesa Sanpaolo Agenzia di Cinisello Balsamo), delle risultanze dei residui attivi e passivi determinati dall'Ente, del conto del Patrimonio e della documentazione allegata.

In via preliminare si procede alla ricognizione dei dati e degli elementi sotto riportati.

### **1) Bilancio di Previsione 2018-2020 e del DUP**

E' stato approvato dalla Comunità del Parco con atto n. 02/18 del 28 marzo 2018.

Durante l'esercizio 2018 sono state apportate le seguenti variazioni al bilancio:

- Deliberazione della Comunità del Parco n. 03/18, del 25 maggio 2018, ad oggetto "Variazione al Bilancio di Previsione 2018-2019 e ratifica deliberazione Consiglio di Gestione ad ogg.: riaccertamento ordinario residui attivi e passivi ex art. 3 comma 4 D.lgs. 23/06/2011 n. 118 e conseguente variazione al Bilancio di Previsione 2018-2020".
- Deliberazione della Comunità del Parco n. 11/18, del 7 novembre 2018, ad oggetto "Bilancio di Previsione 2018-2020: seconda variazione"
- Deliberazione della Comunità del Parco n. 13/18, del 27 novembre 2018, ad oggetto "Bilancio di Previsione 2018-2020: terza variazione e prelievo dal fondo di riserva"

Sono state inoltre approvate le seguenti variazioni di cassa e di PEG con prelievo dal fondo di riserva:

- Deliberazione del Consiglio di Gestione n. 25/18, del 11 giugno 2018, ad oggetto "Piano esecutivo di gestione degli esercizi 2018-2020: prima variazione con prelievo dal fondo di riserva".
- Deliberazione del Consiglio di Gestione n. 36/18, del 13 novembre 2018, ad oggetto "Piano esecutivo di gestione 2018 2020: seconda variazione"
- Deliberazione del Consiglio di Gestione n. 39/18, del 27 novembre 2018, ad oggetto "Piano esecutivo di gestione 2018 2020: terza variazione"
- Deliberazione del Consiglio di Gestione n. 42/18 del 10 dicembre 2018, ad oggetto " piano esecutivo di gestione 2018 2020: quarta variazione con prelievo dal fondo di riserva"

Sono state approvate inoltre le seguenti variazioni di Bilancio, con atto del Direttore Responsabile del Servizio Amministrativo Finanziario, ai sensi dell'art. 175, comma 5 quarte, del D.lgs. 267/2000:

- Determinazione del Direttore n. gen. 148, del 08/05/2018, ad oggetto: "VARIAZIONE DI BILANCIO DI PREVISIONE 2018 - 2020: VARIAZIONE PARTITE DI GIRO AI SENSI DELL'ART. 175, COMMA 5 QUARTE, DEL D.LGS. 267/2000";
- Determinazione del Servizio Amministrativo - Finanziario n. gen. 275, del 27/09/2018, ad oggetto: "Il VARIAZIONE DI BILANCIO DI PREVISIONE 2018 - 2020: AI SENSI DELL'ART. 175, COMMA 5 QUARTE, DEL D.LGS. 267/2000";
- Determinazione del Servizio Amministrativo - Finanziario n. gen. 308, del 13/11/2018, ad oggetto: "III VARIAZIONE DI BILANCIO DI PREVISIONE 2018 - 2020: AI SENSI DELL'ART. 175, COMMA 5 QUARTE, DEL D.LGS. 267/2000";

- Determinazione del Servizio Amministrativo - Finanziario n. gen. 333, del 03/12/2018, ad oggetto: "IV VARIAZIONE DI BILANCIO DI PREVISIONE 2018 - 2020: AI SENSI DELL'ART. 175, COMMA 5 QUARTE, DEL D.LGS. 267/2000";
- Determinazione del Servizio Amministrativo - Finanziario n. gen. 363, del 18/12/2018, ad oggetto: "V VARIAZIONE DI BILANCIO DI PREVISIONE 2018 - 2020: AI SENSI DELL'ART. 175, COMMA 5 QUARTE, DEL D.LGS. 267/2000";
- Determinazione del Servizio Amministrativo - Finanziario n. gen. 388, del 24/12/2018, ad oggetto: "VARIAZIONE DI BILANCIO : ART. 175 COMMA 5 QUARTER LETTERA B) E BIS) D.LGS. 267/2000 E S.M.I. - I VARIAZIONE TRA STANZIAMENTI RIGUARDANTI IL FONDO PLURIENNALE VINCOLATO E GLI STANZIAMENTI CORRELATI DEL BILANCIO 2018-2020"
- Determinazione del Servizio Amministrativo - Finanziario n. gen. 389, del 27/12/2018, ad oggetto: "VI VARIAZIONE DI BILANCIO DI PREVISIONE 2018-20200: AI SENSI DELL'ART. 175, COMMA 5 QUARTE, DEL D. LGS 267/2000"
- Determinazione del Servizio Amministrativo - Finanziario n. gen. 404, del 28/12/2018, ad oggetto: "VII VARIAZIONE DI BILANCIO DI PREVISIONE 2018-2020: AI SENSI DELL'ART. 175, COMMA 5 QUARTE, DEL D.LGS. 267/2000"

Le previsioni iniziali dell'anno 2018 hanno avuto una variazione per € 466.129,18=, portando quindi ad un pareggio finanziario di € 15.493.290,39=. Sono state inoltre effettuate variazioni sull'annualità 2019, per € 1.044.329,21= e per l'anno 2020 di Euro 69.923,07=.

Le variazioni al Bilancio di previsione apportate durante l'esercizio 2018 sono puntualmente riassunte fra gli allegati del Consuntivo.

### **Servizio di Tesoreria e Cassa**

L'Ente è in regime di Tesoreria Mista, con contabilità presso la sezione della Tesoreria Provinciale dello Stato di Milano.

Il servizio di Tesoreria è affidato alla Banca Intesa Sanpaolo, sede di Cinisello Balsamo.

Al 31.12.2018 risultava un fondo di cassa positivo di euro 1.312.733,55=, di cui Euro 52.437,93= con vincolo e Euro 1.260.295,62= senza vincoli debitamente riconciliato con il Conto del Tesoriere.

L'Ente si avvale inoltre del conto corrente postale n. 17797200.

Il servizio economale di piccola cassa è stato assolto dall'Economo. Il Revisore ha controllato il saldo della cassa economale e il Direttore, con determinazione n. gen. 4 del 23/01/2019, ha approvato il conto della gestione dell'anno 2018.

### **Esame del Conto Consuntivo e relativi allegati**

Il Conto Consuntivo dell'esercizio 2018 presenta un saldo di cassa positivo al 31 dicembre di € 1.312.733,55= ed un avanzo di competenza di € 180.094,43= come si evince dal quadro riassuntivo allegato al conto stesso.





## Gestione Residui 2017 e precedenti

### *Residui attivi*

I residui attivi risultanti alla chiusura del Conto Consuntivo dell'esercizio 2017 e riportati al Bilancio Preventivo 2018, dopo il processo di riaccertamento ordinario, dei residui ammontavano a complessivi € 1.559.391,11=. Durante la gestione dell'esercizio 2018 sono stati riscossi residui attivi per complessivi € 1.104.153,74=.

Nel corso dell'anno 2018 sono stati ridotti i seguenti residui attivi:

si sono verificate insussistenze per Euro 12.832,29=, dovute alla seguenti riduzioni:

- Euro 6.914,54= per la riduzione della quota dell'affitto dei locali di Villa Torretta anno 2016 per mero errore di attribuzione della quota annua;
- Euro 3.928,37= del contributo regionale per le economie relative al progetto di riqualificazione del fiume Seveso;
- Euro 1.989,38= del contributo regionale per le economie relative al progetto di orti Bassini.

Alla fine del 2018 risultano residui attivi provenienti dagli anni precedenti per complessive € 442.405,08= per i quali esiste la certezza e il diritto alla riscossione.

Non si sono riscontrati maggiori introiti sui residui attivi.

### *Residui passivi*

Per ciò che concerne la parte spesa, al 01/01/2018 risultavano esser stati riportati € 971.385,26= dopo aver proceduto al riaccertamento ordinario dei residui passivi. Nel corso del 2018 sono stati pagati € 785.938,94=, di cui € 622.924,07= concernenti spese in conto corrente, € 160.690,97= relativi a spese in conto capitale, e € 2.323,90= per partite di giro.

Il totale complessivo dei residui passivi, per i quali risultano assunti regolari impegni di spesa nelle forme di legge, ammonta a € 1.361.237,36=, di cui € 989.127,40= per la spesa corrente, € 218.740,08= per residui di spesa in conto capitale, € 153.369,88= per le partite di giro.

Sono stati inoltre eliminati residui passivi per € 43.227,91=, di cui € 43.207,91= per spese correnti, € 20,00= per spese per investimenti. Restano quindi residui provenienti dagli anni precedenti per € 1.361.237,36=.

## Gestione della competenza 2018

### *Entrate di parte corrente*

Gli stanziamenti definitivi dell'esercizio 2018 prevedevano entrate di parte corrente relative al titolo II per € 3.942.423,69= ed extratributarie per € 608.281,68=.

Al titolo II sono stati accertati € 3.845.220,02=, sono stati riscossi € 3.138.333,33= e rimangono € 706.886,69= da riscuotere.

Le somme accertate ma non riscosse nell'esercizio, costituiscono crediti certi e sono dovute al ritardo di alcuni Enti nell'erogazione del contributo di loro competenza.

Rispetto alle previsioni sopra esposte, sono state accertate al titolo III € 485.772,71=, di cui € 268.946,93= riscossi e € 216.825,78= da riscuotere.

La differenza non accertata, pari a € -122.508,97=, di cui Euro 83.000,00= è dovuta principalmente alla quota soggetta al riaccertamento per il contributo Progetto Fondazione

Cariplo "Dal Lura alle Groane e alle Brughiere, dal Seveso al Parco Nord: fiumi e parchi in rete per erogare servizi eco sistemici alla città diffusa", a minori introiti in relazione agli introiti da concessione degli immobili, interessi attivi per giacenza di cassa, rimborsi assicurativi, incentivi per la produzione di energia elettrica, agli introiti diversi adempimenti normativi incentivi progettazione interna dipendenti per un totale di Euro 47.536,91= e maggiori introiti per diritti di segreteria, proventi da sanzioni in violazione norme tutela parco, introiti da servizi forniti dall'ente, erogazioni liberali da privati e aziende per un totale di Euro 8.027,94=

#### *Entrate in conto capitale*

Le entrate in conto capitale sono state definitivamente previste in € 869.258,79=.

Le somme effettivamente accertate ammontano a € 601.258,80=, la differenza consiste nei minori finanziamenti concessi dalla Città Metropolitana di Milano. Restano da riscuotere € 358.009,71=.

#### *Spese di parte corrente*

Per la gestione ordinaria dell'esercizio 2018, sono state impegnate somme pari a € 6.121.232,34=.

I pagamenti ammontano a complessivi € 4.895.451,32=, mentre le somme non pagate, che formano la gestione dei residui passivi dell'esercizio 2019 o che verranno successivamente riaccertati, risultano essere pari a € 1.225.781,02=.

Le somme impegnate sono state regolarmente autorizzate da apposite determinazioni assunte nelle forme di legge o ai sensi dell'art. 183, comma 2, del D.L. 267/2000; i pagamenti risultano effettuati nel rispetto delle norme.

A chiusura dell'esercizio 2018 risultano, come predetto, residui riportati nell'esercizio 2018, di parte corrente, di complessive € 903.561,89=, determinati in via generale dalla dinamica della spesa ordinaria che, in particolare per quella impegnata nel secondo semestre, trova conclusione nella fase di pagamento dopo la chiusura dell'esercizio finanziario. A questo dato andrà scorporata la parte che verrà portata nella competenza 2019 con il riaccertamento ordinario, somme per cui sarà valutata l'esigibilità nel 2019.

#### *Spese in conto capitale*

Le spese in conto capitale sono state impegnate in complessive € 871.935,14=, di cui pagate € 480.775,74=. Le somme non pagate, che formano la gestione dei residui passivi dell'esercizio 2019, ammontano a Euro 187.522,28=. Anche questo dato verrà modificato in modo sostanziale dal processo di riaccertamento ordinario dei residui.

### 1) Anticipazioni di cassa

Durante l'esercizio 2018 non sono state effettuate anticipazioni di cassa.

### 1) Conto del Patrimonio - Inventario

Il Revisore dei conti prende atto dell'esistenza dell'inventario dei beni dell'Ente e dell'avvenuto aggiornamento al 31/12/2018; si fa riferimento al prospetto dello Stato Patrimoniale Attivo e Passivo, redatto secondo la nuova forma prevista dal D.Lgs. 118/2011, e allegato al Bilancio Consuntivo 2018.

Lo Stato Patrimoniale Attivo e Passivo fornisce le seguenti risultanze analitiche:

Attività	€	39.215.902,04
Passività	€	7.116.293,67
Patrimonio netto	€	32.099.608,37

Il dettaglio del patrimonio netto è dato:

Fondo di dotazione		12.168.690,15
Riserve		18.390.174,53
Di cui:		
• Da risultato economico di esercizi precedenti	805.675,82	
• Riserve indisponibili per beni demaniali e patrimoniali indisponibili e per beni culturali	17.584.498,71	
<i>Risultato economico d'esercizio</i>		<i>1.540.743,69</i>
<b>TOTALE PATRIMONIO NETTO</b>		<b>32.099.608,37</b>

Le variazioni (al netto del fondo ammortamento) più consistenti intervenute nell'esercizio 2018 riguardano nelle attività i beni immobili, e in particolare:

I beni mobili e immobili sono aumentati di Euro 157.743,50= dato da un aumento quasi interamente dal valore dei terreni a seguito del rogito per l'acquisto area ex Mangiarotti.

I crediti e le altre poste di rettifica sono aumentati di € 184.196,38=, mentre i debiti hanno subito un aumento di Euro 385.831,55=. Si è rilevato inoltre un aumento dei Contributi agli investimenti da amministrazioni pubbliche di € 83.808,07=, e di Euro 91.151,62 dei crediti verso altri clienti, anche per effetto degli ammortamenti attivi dei trasferimenti in capitale provenienti dagli Enti finanziatori che ammonta a € 1.032.521,37=.



### Conto Economico

Per l'esercizio 2018 il Conto Economico è stato redatto secondo il modello previsto dal D.Lgs. 118/2011.

I proventi e gli oneri straordinari e gli ammortamenti sono di seguito puntualizzati:

Quote di ammortamento attive per € 1.032.521,37=: sono calcolate in base ai trasferimenti effettuati dagli Enti e servono ad attribuire la quota annuale di conferimenti in conto capitale al Passivo dello Stato Patrimoniale in base ai beni che entrano nel Patrimonio dell'Ente grazie a trasferimenti;

Quote di ammortamento d'esercizio: sono state calcolate per un ammontare di € 554.268,19= e si riferiscono ai beni elencati nell'inventario e riassunti nel Conto del Patrimonio; la presente somma coincide con quanto riportato nel Conto Economico;

Variazioni nelle rimanenze di materie prime e/o beni di consumo: le rimanenze finali risultano essere inferiori rispetto a quelle iniziali di € 100,00=, come dettagliatamente elencato nella nota integrativa ed esplicativa al Conto Economico;

Le insussistenze del passivo, che ammontano a € 43.227,91= sono costituite dai residui passivi eliminati della di cui € 43.207,91= per spese correnti, € 20,00= per spese per investimenti.;

Nel 2018 si sono riscontrate sopravvenienze attive e nelle insussistenze dell'attivo, per Euro 12.832,290 pari a residui attivi ridotti nell'anno 2018.

Il conto Economico prevede un saldo finale attivo di € 1.540.743,69=.

### Debito fuori bilancio

Nel corso dell'esercizio 2018 non sono stati rilevati debiti fuori bilancio, come da attestazioni dei Responsabili allegate al conto consuntivo.

### Risultanze finali

Dal conto reso dal Tesoriere emerge che l'Ente, al 31.12.2018, aveva un fondo cassa di Euro 1.312.733,55 =

L'avanzo di competenza determinato alla chiusura dell'esercizio 2018 risulta essere di complessive € 180.094,43 =, come evidenziato dal quadro riassuntivo della gestione finanziaria allegato al Conto Consuntivo.

Il risultato di amministrazione risulta essere pari a Euro 269.746,05=

La sua determinazione risulta dalla somma algebrica delle seguenti componenti:



# PROSPETTO DIMOSTRATIVO DEL RISULTATO DI AMMINISTRAZIONE

PARCO NORD MILANO

Esercizio: 2018

		GESTIONE		
		RESIDUI	COMPETENZA	TOTALE
Fondo di cassa al 1° gennaio				1.217.879,03
RISCOSSIONI	(+)	1.104.153,74	4.672.091,04	5.776.244,78
PAGAMENTI	(-)	785.938,94	4.895.451,32	5.681.390,26
SALDO DI CASSA AL 31 DICEMBRE	(=)			1.312.733,55
PAGAMENTI per azioni esecutive non regolarizzate al 31 dicembre	(-)			0,00
FONDO DI CASSA AL 31 DICEMBRE	(=)			1.312.733,55
RESIDUI ATTIVI	(+)	442.405,08	1.304.358,71	1.746.763,79
di cui derivanti da accertamenti di tributi effettuati sulla base della stima del dipartimento delle finanze				0,00
RESIDUI PASSIVI	(-)	135.456,34	1.225.781,02	1.361.237,36
FONDO PLURIENNALE VINCOLATO PER SPESE CORRENTI	(-)			505.810,00
FONDO PLURIENNALE VINCOLATO PER SPESE IN CONTO CAPITALE	(-)			517.639,21
RISULTATO DI AMMINISTRAZIONE AL 31 DICEMBRE 2018 (A)	(=)			674.810,77

## Composizione del risultato di amministrazione al 31 dicembre 2018

<b>Parte accantonata</b>		
Fondo crediti di dubbia esigibilità al 31/12/2018		3.176,30
Fondo residui perenti al 31/12/2018 (solo per le regioni)		0,00
Fondo contenzioso		5.000,00
	<b>Totale parte accantonata (B)</b>	<b>8.176,30</b>
<b>Parte vincolata</b>		
Vincoli derivanti da leggi e dai principi contabili		0,00
Vincoli derivanti da trasferimenti		278.858,52
Vincoli derivanti dalla contrazione di mutui		0,00
Vincoli formalmente attribuiti dall'ente		118.029,90
Altri vincoli		0,00
	<b>Totale parte vincolata (C)</b>	<b>396.888,42</b>
Parte destinata agli investimenti		
	<b>Totale destinata agli investimenti (D)</b>	<b>269.746,05</b>
	<b>Totale parte disponibile (E=A-B-C-D)</b>	<b>0,00</b>

## Conclusioni

Dall'analisi della documentazione inerente al Conto Consuntivo - Esercizio Finanziario 2018, tenendo conto anche dei pagamenti effettuati dagli Enti associati fino all'inizio di aprile 2019, il Revisore fa rilevare che l'Ente presenta nella gestione dei residui relativamente ai contributi annuali di parte corrente non versati dagli Enti associati un valore complessivo pari ad Euro 498.661,33= oltre a contributi per investimenti per un valore complessivo pari ad Euro 623.771,33= così come dettagliati nella tabella seguente:

Enti Associati	Contributi ente parco		
	Correnti	Investimenti	Totale
<i>Comune di Sesto S. Giovanni</i>	€ 298.265,00	€ 89.160,00	€ 387.425,00
<i>Comune di Bresso</i>	€ 0,00	€ 0,00	€ 0,00
<i>Comune di Cinisello Balsamo</i>	€ 0,00	€ 0,00	€ 0,00
<i>Comune di Cormano</i>	€ 134.280,00	€ 28.760,00	€ 163.040,00
<i>Comune di Cusano Milanino</i>	€ 3.000,00	€ 0,00	€ 3.000,00
<i>Comune di Milano</i>	€ 0,00	€ 0,00	€ 0,00
<i>Comune di Novate</i>	€ 33.570,00	€ 7.190,00	€ 40.760,00
<i>Città Metropolitana di Milano</i>	€ 29.546,33	€ 0,00	€ 29.546,33
<b>Totale</b>	<b>€ 498.661,33</b>	<b>€ 125.110,00</b>	<b>€ 623.771,33</b>

Il Revisore, a tal fine, ricorda quanto disposto nello statuto dell'Ente e precisamente all'art. 22:

*"Gli Enti aderenti partecipano all'attività economica dell'Ente in base alle quote determinate dal precedente all' art. 5. Le spese di carattere generale e di investimento dell'Ente Parco sono annualmente ripartite tra gli Enti aderenti in sede di approvazione del bilancio di previsione, detratti gli eventuali contributi regionali.*

*Le spese di investimento sono ripartite fra gli Enti aderenti in conformità alle quote di partecipazione, secondo le preventive intese assunte annualmente, ma l'erogazione dei contributi per dette spese è condizionata alla presentazione agli Enti aderenti della documentazione tecnica e finanziaria inerente le singole acquisizioni e realizzazioni.*

*A tal fine, tre mesi prima della scadenza prevista per l'approvazione dei bilanci degli Enti aderenti, la Comunità del Parco approva il piano provvisorio di riparto delle spese a carico degli Enti aderenti per il successivo esercizio; a detta riunione ciascun componente della Comunità del Parco può chiedere che presenzi, senza diritto al voto, un dirigente o funzionario del Settore finanziario dell'Ente dal medesimo rappresentato.*

*Ciascun Ente aderente è quindi è obbligato, a recepire nel proprio bilancio la quota di propria competenza risultante dal piano di riparto."*


Dato atto che dalle verifiche effettuate il rendiconto in esame risulta essere regolare e che ciascun Responsabile di spesa ha rilasciato la dichiarazione che non esistono debiti fuori bilancio. Inoltre il Revisore prende atto delle relazioni al bilancio Consuntivo rilasciate dal Consiglio di Gestione e dal Direttore, dott. Riccardo Gini. Il sottoscritto Revisore sottopone alla Comunità del Parco l'approvazione del Conto Consuntivo dell'esercizio 2018

esprimendo parere favorevole all'approvazione da parte della Comunità del Parco del Bilancio Consuntivo 2018.

Letto, confermato e sottoscritto.

Il Revisore Unico dei Conti

dott. Domenico Salerno

A handwritten signature in black ink, appearing to be 'D. Salerno', written over a horizontal line.



*Parco Nord Milano*

## **ELENCO VARIAZIONI DI BILANCIO**

**ANNO 2018**

Nel corso dell'anno 2018 sono state effettuate le seguenti variazioni di bilancio:

- Deliberazione della Comunità del Parco n. 03/18, del 25 maggio 2018, ad oggetto “Variazione al Bilancio di Previsione 2018-2019 e ratifica deliberazione Consiglio di Gestione ad ogg.: riaccertamento ordinario residui attivi e passivi ex art. 3 comma 4 D.lgs. 23/06/2011 n. 118 e conseguente variazione al Bilancio di Previsione 2018-2020 ”.
- Deliberazione della Comunità del Parco n. 11/18, del 7 novembre 2018 , ad oggetto “Bilancio di Previsione 2018-2020: seconda variazione”
- Deliberazione della Comunità del Parco n. 13/18, del 27 novembre 2018, ad oggetto “Bilancio di Previsione 2018-2020: terza variazione e prelievo dal fondo di riserva”

Sono state approvate le seguenti variazioni di cassa e di PEG con prelievo dal fondo di riserva:

- Deliberazione del Consiglio di Gestione n. 25/18, del 11 giugno 2018, ad oggetto “Piano esecutivo di gestione degli esercizi 2018-2020: prima variazione con prelievo dal fondo di riserva”.
- Deliberazione del Consiglio di Gestione n. 36/18, del 13 novembre 2018 , ad oggetto “Piano esecutivo di gestione 2018 2020: seconda variazione”
- Deliberazione del Consiglio di Gestione n. 39/18, del 27 novembre 2018, ad oggetto “Piano esecutivo di gestione 2018 2020: terza variazione”
- Deliberazione del Consiglio di Gestione n. 42/18 del 10 dicembre 2018, ad oggetto “ piano esecutivo di gestione 2018 2020: quarta variazione con prelievo dal fondo di riserva”



Sono state approvate inoltre le seguenti variazioni di Bilancio, con atto del Direttore Responsabile del Servizio Finanziario, ai sensi dell'art. 175, comma 5 quarte, del D.lgs. 267/2000:

- Determinazione del Direttore n. gen. 148, del 08/05/2018, ad oggetto: “VARIAZIONE DI BILANCIO DI PREVISIONE 2018 - 2020: VARIAZIONE PARTITE DI GIRO AI SENSI DELL'ART. 175, COMMA 5 QUARTE, DEL D.LGS. 267/2000”;
- Determinazione del Servizio Amministrativo – Finanziario n. gen. 275, del 27/09/2018, ad oggetto: “II VARIAZIONE DI BILANCIO DI PREVISIONE 2018 - 2020: AI SENSI DELL'ART. 175, COMMA 5 QUARTE, DEL D.LGS. 267/2000”;
- Determinazione del Servizio Amministrativo - Finanziario n. gen. 308, del 13/11/2018, ad oggetto: “III VARIAZIONE DI BILANCIO DI PREVISIONE 2018 - 2020: AI SENSI DELL'ART. 175, COMMA 5 QUARTE, DEL D.LGS. 267/2000”;
- Determinazione del Servizio Amministrativo - Finanziario n. gen. 333, del 03/12/2018, ad oggetto: “IV VARIAZIONE DI BILANCIO DI PREVISIONE 2018 - 2020: AI SENSI DELL'ART. 175, COMMA 5 QUARTE, DEL D.LGS. 267/2000”;
- Determinazione del Servizio Amministrativo - Finanziario n. gen. 363, del 18/12/2018, ad oggetto: “V VARIAZIONE DI BILANCIO DI PREVISIONE 2018 - 2020: AI SENSI DELL'ART. 175, COMMA 5 QUARTE, DEL D.LGS. 267/2000”;
- Determinazione del Servizio Amministrativo - Finanziario n. gen. 388, del 24/12/2018, ad oggetto: “VARIAZIONE DI BILANCIO : ART. 175 COMMA 5 QUARTER LETTERA B) E BIS) D.LGS. 267/2000 E S.M.I. - I VARIAZIONE TRA STANZIAMENTI RIGUARDANTI IL FONDO PLURIENNALE VINCOLATO E GLI STANZIAMENTI CORRELATI DEL BILANCIO 2018-2020”
- Determinazione del Servizio Amministrativo – Finanziario n. gen. 389, del 27/12/2018, ad oggetto: “VI VARIAZIONE DI BILANCIO DI PREVISIONE 2018-20200: AI SENSI DELL'ART. 175, COMMA 5 QUARTE, DEL D. LGS 267/2000”
- Determinazione del Servizio Amministrativo – Finanziario n. gen. 404, del 28/12/2018, ad oggetto: “VII VARIAZIONE DI BILANCIO DI PREVISIONE 2018-2020: AI SENSI DELL'ART. 175, COMMA 5 QUARTE, DEL D.LGS. 267/2000”



# Riepilogo Variazioni Capitoli di Entrata 2018

PARCO NORD MILANO

Esercizio: 2018

Capitolo	Descrizione	Rif. Bil.	Previsione	Variazioni	Assestato
		Variazione	Delibera		Importo
2018 E 6	UTILIZZO F.P.V. PARTE CORRENTE		333.528,79	26.751,20	360.279,99
		20/03/2018 V	CG 2018	17	2.720,40
		20/03/2018 V	CG 2018	17	2.276,00
		20/03/2018 V	CG 2018	17	9.302,80
		20/03/2018 V	CG 2018	17	12.452,00
2018 E 7	UTILIZZO F.P.V. PARTE INVESTIMENTI		813.043,14	175.003,10	988.046,24
		20/03/2018 V	CG 2018	17	10.061,62
		20/03/2018 V	CG 2018	17	7.120,08
		20/03/2018 V	CG 2018	17	155.677,60
		20/03/2018 V	CG 2018	17	2.143,80
2018 E 8	CONTRIBUTI PER PROGETTO DIGITAL DIORAMA FINANZIATO DA MIUR DIREZIONE GENERALE COORDINAMENTO E SVILUPPO RICERCA	2.01.0002	0,00	2.130,40	2.130,40
		01/10/2018 V	CP 2018	11	2.130,40
2018 E 10	CONTRIBUTO REGIONE LOMBARDIA PER FUNZIONAMENTO	2.02.0001	295.000,00	28.000,00	323.000,00
		20/11/2018 V	CP 2018	13	28.000,00
2018 E 16	CONTRIBUTO REGIONALE ATTIVITA' SERVIZIO VITA PARCO	2.02.0001	6.000,00	6.000,00	12.000,00
		01/10/2018 V	CP 2018	11	6.000,00
2018 E 30	CONTRIBUTO REGIONALE PER FUNZIONAMENTO CENTRO A.R.E.A.	2.02.0001	35.000,00	15.000,00	50.000,00
		18/10/2018 V	CP 2018	11	15.000,00
2018 E 50	CONTRIBUTO REGIONALE FUNZIONAMENTO SERVIZIO G.E.V.	2.02.0001	15.000,00	68,73	15.068,73
		01/10/2018 V	CP 2018	11	68,73
2018 E 81	CONTRIBUTI CORRENTI DA ALTRI ENTI PUBBLICI	2.05.0002	187.850,00	41.200,00	229.050,00
		03/10/2018 V	CP 2018	11	41.200,00
2018 E 87	CONTRIBUTI COMUNE DI CUSANO MILANINO PER FUNZIONAMENTO	2.05.0002	43.645,00	3.000,00	46.645,00
		01/10/2018 V	CP 2018	11	3.000,00
2018 E 90	DIRITTI DI SEGRETERIA	3.01.0003	5.000,00	5.257,10	10.257,10
		03/10/2018 V	CP 2018	11	5.257,10
2018 E 100	PROVENTI DA SANZIONI IN VIOLAZIONE NORME TUTELA PARCO	3.01.0003	20.000,00	6.881,06	26.881,06
		01/10/2018 V	CP 2018	11	6.881,06



# Riepilogo Variazioni Capitoli di Entrata 2018

PARCO NORD MILANO

Esercizio: 2018

Capitolo	Descrizione	Rif. Bil.	Previsione		Variazioni	Assestato
		Variazione	Delibera		Importo	Importo
2018 E 122	INTROITI DA SERVIZI FORNITI DALL'ENTE	3.02.0002		18.000,00	2.000,00	20.000,00
		28/12/2018	V	AF	2018 53	2.000,00
2018 E 123	INTROITI DERIVANTI DALLA GESTIONE DEL CENTRO OXYGEN	3.02.0002		2.000,00	-2.000,00	0,00
		28/12/2018	V	AF	2018 53	-2.000,00
2018 E 140	PROVENTI DA SOGGETTI VARI PER INIZIATIVE PROMOZIONALI	3.05.0001		5.000,00	2.100,00	7.100,00
		01/10/2018	V	CP	2018 11	1.000,00
		20/11/2018	V	CP	2018 13	1.100,00
2018 E 152	IVA a credito – Split Payment per attività commerciali	3.05.0001		1.000,00	250,00	1.250,00
		20/11/2018	V	CP	2018 13	250,00
2018 E 191	VENDITA ENERGIA ELETTRICA	3.05.0001		1.000,00	293,52	1.293,52
		20/11/2018	V	CP	2018 13	293,52
2018 E 900	ALIENAZIONE DI BENI PATRIMONIALI	4.01.0002		0,00	13.751,00	13.751,00
		01/10/2018	V	CP	2018 11	13.751,00
2018 E 1010	CONTRIBUTO REGIONALE IN C/CAPITALE	4.03.0001		17.833,84	70.443,07	88.276,91
		01/10/2018	V	CP	2018 11	15.520,00
		20/11/2018	V	CP	2018 13	54.923,07
2018 E 2051	ENTRATE DERIVANTI DALLA GESTIONE DEGLI INCASSI VINCOLATI	6.07.0000		2.500.000,00	-85.000,00	2.415.000,00
		27/12/2018	V	AF	2018 49	-85.000,00
2018 E 2500	RIMBORSO SPESE PER SERVIZI CONTO TERZI	6.05.0000		100.000,00	155.000,00	255.000,00
		07/05/2018	V	D	2018 67	70.000,00
		27/12/2018	V	AF	2018 49	85.000,00
<b>Totale Variazioni Entrate</b>				<b>4.398.900,77</b>	<b>466.129,18</b>	<b>4.865.029,95</b>



*Parco Nord Milano*

**ELENCO**  
**DEI RESIDUI**  
**ATTIVI**  
**E**  
**PASSIVI**



# Residui Attivi Mantenuti

PARCO NORD MILANO

Esercizio: 2018

Anno	Numero	Sub	Oggetto	Cod. Bilancio	Capitolo	Importo	Reversali	Residuo Mantenuto
			Debitore			Motivo		
2009	16	0	DEPOSITI CAUZIONALI per attivazione officina produzione energia	9.0200.04	2400	90,00	0,00	90,00
2012	63	0	DEPOSITO CAUZIONALE PER NUOVA FORNITURA IDRICA IN VIA MM S.p.A.	9.0200.04	2400	3.772,45	0,00	3.772,45
2012	122	0	- RagioRimborso DEPOSITO CAUZIONALE PER CONCESSIONE DI	9.0200.04	2400	3.321,00	0,00	3.321,00
2013	127	0	DEPOSITO CAUZIONALE PER ATTIVAZIONE CONCESSIONE DI PROVINCIA DI MILANO	9.0200.04	2400	250,00	0,00	250,00
2013	128	0	DEPOSITI CAUZIONALI Si.Se S.r.l. Si.Se Sistemi segnaletici S.p.a.	9.0200.04	2400	74,08	0,00	74,08
2015	18	0	DEPOSITO CAUZIONALE CONCESSIONE POZZO VIA CAMPESTRE IN	9.0200.04	2400	250,00	0,00	250,00
2015	41	0	Spese registrazione contratto Puricelli Ambiente Verde Srl Puricelli Ambiente Verde S.r.l.	9.0200.99	2500	200,00	0,00	200,00
2015	45	0	AFFIDAMENTO POSTAZIONI DI RISTORAZIONE PRESSO LO STREET Naturale di Luca Chiappa	3.0100.02	120	366,00	0,00	366,00
2016	57	0	Corrispettivi per servizio gestione parcheggi anno 2014 - Conservizi CONSERVIZI G.P.S. S.c.r.l.	3.0100.02	122	4.000,00	0,00	4.000,00
2016	139	0	CONCESSIONE CHIOSCO EL CARRITO VIA SUZZANI MILANO anno El Carrito s.a.s. Di Pellegrini Fabio & C.	3.0100.02	120	3.965,00	2.973,75	991,25
2016	144	0	CANONE IMPIANTO SPORTIVO DAL 01/01/2016 AL 30/09/2016 TENNIS CLUB SESTO SAN GIOVANNI	3.0100.02	120	3.100,00	0,00	3.100,00
2017	1	0	Finanziamento Progetto Opere di riqualificazione sponde torrente Seveso - COMUNE DI BRESSO	4.0200.01	1052	52.678,60	0,00	52.678,60
2017	3	0	CONTRIBUTO straordinario COMUNE DI BRESSO per sistemazione area COMUNE DI BRESSO	4.0200.01	1052	22.000,00	0,00	22.000,00
2017	4	0	AGGIUDICAZIONE DELLE POSTAZIONI DI RISTORAZIONE MOBILE LAURO ANGELA	3.0100.02	120	722,21	722,23	-0,02
2017	7	0	AGGIUDICAZIONE DELLE POSTAZIONI DI RISTORAZIONE MOBILE CANDIDO PASQUALE	3.0100.02	120	3,64	0,00	3,64



# Residui Attivi Mantenuti

PARCO NORD MILANO

Esercizio: 2018

Anno	Numero	Sub	Oggetto	Cod. Bilancio	Capitolo	Importo	Reversali	Residuo Mantenuto
			Debitore					
2017	25	0	RIMBORSO SPESA PER PUBBLICAZIONE GARA FORNITURA BENI A	9.0200.99	2500	1.053,67	1.011,38	42,29
2017	57	0	RESELLI ANTONIO - BERETTA - MOVIMENTO E PERCEZIONE - DIVERSI COME DA ELENCO ALLEGATO	3.0100.03	142	30,00	0,00	30,00
2017	66	0	CONTRIBUTI DA ENTI CONSORZIATI PER OPERE FUORI DAL	4.0200.01	1900	2.000,00	0,00	2.000,00
2017	72	0	CANONE DI POSTAZIONE VENDITA BIBITE "AREA COMPRESA FRA MESSINA GIOVANNA	3.0100.02	120	549,00	0,00	549,00
2017	74	0	Contributo progetto Milano 2001 (del. GC 10/12/07) COMUNE DI MILANO	4.0200.01	1040	4.183,63	4.183,62	0,01
2017	99	0	CANONE ANNO 2017 EL CARRITO El Carrito s.a.s. Di Pellegrini Fabio & C.	3.0100.02	120	4.956,25	2.973,75	1.982,50
2017	153	0	CONTRIBUTI COMUNE DI SESTO SAN GIOVANNI PER COMUNE DI SESTO SAN GIOVANNI	2.0101.02	88	208.145,00	0,00	208.145,00
2017	155	0	CONTRIBUTI COMUNE DI CORMANO PER FUNZIONAMENTO COMUNE DI CORMANO	2.0101.02	86	67.140,00	0,00	67.140,00
2017	157	0	CONTRIBUTO PER INVESTIMENTI COMUNE DI CORMANO COMUNE DI CORMANO	4.0200.01	1054	14.380,00	0,00	14.380,00
2017	159	0	CONTRIBUTO PER INVESTIMENTI COMUNE DI SESTO COMUNE DI SESTO SAN GIOVANNI	4.0200.01	1056	44.580,00	0,00	44.580,00
2017	161	0	INTROITI DALLA FONDAZIONE CARIPLLO - Progetto "Verde Miracolo a Fondazione Cassa di Risparmio delle Province Lombarde	3.0100.02	145	1.000,00	0,00	1.000,00
2017	188	0	CONTRIBUTO REGIONALE IN C/CAPITALE - Decreto n. 11228 del REGIONE LOMBARDIA	4.0200.01	1010	2.621,34	0,00	2.621,34
2017	192	0	CONCESSIONE IN GESTIONE STADIO BREDI E TENNIS CLUB - COMUNE DI SESTO SAN GIOVANNI	3.0100.02	120	48.946,40	40.120,00	8.826,40
2017	237	0	EROGAZIONI LIBERALI DA PRIVATI E AZIENDE - Rete del dono "Per Rete del Dono Srl	3.0100.03	142	461,04	449,50	11,54
2018	10	0	CONTRIBUTI DAL MINISTERO BENI E ATTIVITA' CULTURALI - Dipartimento gli affari Regionali, le Autonomie e lo Sport	2.0101.01	9	4.611,36	0,00	4.611,36



# Residui Attivi Mantenuti

PARCO NORD MILANO

Esercizio: 2018

Anno	Numero	Sub	Oggetto	Cod. Bilancio	Capitolo	Importo	Reversali	Residuo Mantenuto
			Debitore			Motivo		
2018	19	0	CORRISPETTIVO DI LOCAZIONE PER L'ALA OVEST DELL'IMMOBILE GDF HOTEL S.R.L.	3.0100.02	120	104.466,48	34.822,16	69.644,32
2018	22	0	CONCESSIONE IN GESTIONE STADIO BREDA E TENNIS CLUB - COMUNE DI SESTO SAN GIOVANNI	3.0100.02	120	40.120,00	0,00	40.120,00
2018	24	0	Rinnovo servizio ristorazione mobile anno 2018 - postazione n. 1 - Lauro LAURO ANGELA	3.0100.02	120	3.009,27	2.407,44	601,83
2018	25	0	Rinnovo servizio ristorazione mobile anno 2018 - postazione n. 2 - Lauro LAURO DOMENICO	3.0100.02	120	5.177,98	4.142,40	1.035,58
2018	26	0	Rinnovo servizio ristorazione mobile anno 2018 - postazione n. 3 - Lauro LAURO VINCENZO	3.0100.02	120	4.439,16	3.551,36	887,80
2018	33	0	CONTRIBUTO REGIONE LOMBARDIA PER FUNZIONAMENTO	2.0101.02	10	323.000,00	239.186,00	83.814,00
2018	69	0	CONTRIBUTI COMUNE DI BRESCO PER FUNZIONAMENTO COMUNE DI BRESCO	2.0101.02	84	120.860,00	1.140,00	119.720,00
2018	71	0	CONTRIBUTI COMUNE DI CORMANO PER FUNZIONAMENTO COMUNE DI CORMANO	2.0101.02	86	67.140,00	0,00	67.140,00
2018	73	0	CONTRIBUTI COMUNE DI SESTO SAN GIOVANNI PER COMUNE DI SESTO SAN GIOVANNI	2.0101.02	88	208.145,00	0,00	208.145,00
2018	74	0	CONTRIBUTI COMUNE DI NOVATE PER FUNZIONAMENTO Comune di Novate Milanese	2.0101.02	89	33.570,00	0,00	33.570,00
2018	75	0	CONTRIBUTO IN C/CAPITALE COMUNE DI MILANO COMUNE DI MILANO	4.0200.01	1040	261.300,00	0,00	261.300,00
2018	77	0	CONTRIBUTO PER INVESTIMENTI COMUNE DI BRESCO COMUNE DI BRESCO	4.0200.01	1052	25.885,71	0,00	25.885,71
2018	78	0	CONTRIBUTO PER INVESTIMENTI COMUNE DI CORMANO COMUNE DI CORMANO	4.0200.01	1054	14.380,00	0,00	14.380,00
2018	79	0	CONTRIBUTO PER INVESTIMENTI COMUNE DI CUSANO COMUNE DI CUSANO MILANINO	4.0200.01	1055	9.348,00	4.674,00	4.674,00
2018	80	0	CONTRIBUTO PER INVESTIMENTI COMUNE DI SESTO COMUNE DI SESTO SAN GIOVANNI	4.0200.01	1056	44.580,00	0,00	44.580,00



Anno	Numero	Sub	Oggetto	Cod. Bilancio	Capitolo	Importo	Reversali	Residuo Mantenuto
			Debitore			Motivo		
2018	81	0	CONTRIBUTO PER INVESTIMENTI COMUNE DI NOVATE Comune di Novate Milanese	4.0200.01	1057	7.190,00	0,00	7.190,00
2018	88	0	Spese per il servizio di raccolta fondi gestito dalla rete del dono Rete del Dono Srl	9.0200.99	2500	59,11	0,00	59,11
2018	101	0	CONTRIBUTO REGIONALE ATTIVITA' SERVIZIO VITA PARCO - REGIONE LOMBARDIA	2.0101.02	16	1.000,00	0,00	1.000,00
2018	102	0	CONTRIBUTO REGIONALE PER FUNZIONAMENTO CENTRO A.R.E.A. REGIONE LOMBARDIA	2.0101.02	30	35.000,00	20.000,00	15.000,00
2018	103	0	CONTRIBUTI DALLA COMUNITA' EUROPEA progetto - Educational & Montpellier Supagro	2.0105.01	55	14.563,20	12.423,20	2.140,00
2018	104	0	CONTRIBUTO STRAORDINARIO COMUNE DI MILANO PER LA COMUNE DI MILANO	2.0101.02	72	135.000,00	90.000,00	45.000,00
2018	106	0	INTROITI DALLA FONDAZIONE CARIPLO - Progetto "Verde Miracolo a Fondazione Cassa di Risparmio delle Province Lombarde	3.0100.02	145	68.000,00	0,00	68.000,00
2018	107	0	CONTRIBUTI CORRENTI DA ALTRI ENTI PUBBLICI - Convenzione	2.0101.02	81	50.000,00	0,00	50.000,00
2018	111	0	CORRISPETTIVO CHIOSCO SUN STRAC ANNO 2018 Mapo S.R.L.S.	3.0100.02	120	8.052,00	4.026,00	4.026,00
2018	150	0	Corrispettivo occupazione suolo pubblico periodo 2016-2018 - LEGEND LEGEND 54 SAS di Refolo & C.	3.0100.02	120	17.520,62	7.500,00	10.020,62
2018	151	0	APPROVAZIONE ACCORDO CON ASSOCIAZIONE AMICI PARCO CAP Holding S.p.A.	3.0100.02	140	1.000,00	0,00	1.000,00
2018	162	0	Contributo progetto servizio civile 2017-2018 - PARCO REGIONALE PARCO REGIONALE VALLE LAMBRO	2.0101.02	81	4.200,00	0,00	4.200,00
2018	165	0	Convenzione Parco Agricolo - Interventi di manutenzione straordinaria - Città Metropolitana di Milano	2.0101.02	81	29.546,33	0,00	29.546,33
2018	172	0	INDIZIONE PROCEDURA APERTA DELL'APPALTO SERVIZIO DI	9.0200.99	2500	2.800,00	0,00	2.800,00
2018	185	0	Costi gestione convenzione SSP GSE FATT. N. 1 2018 Gestore dei Servizi Elettrici - GSE S.p.A.	9.0200.99	2500	51,93	0,00	51,93





# Residui Attivi Mantenuti

PARCO NORD MILANO

Esercizio: 2018

Anno	Numero	Sub	Oggetto	Cod. Bilancio	Capitolo	Importo	Reversali	Residuo Mantenuto
			Debitore					
2018	194	0	IMPEGNO DI SPESA PER PUBBLICAZIONE DELLA GARA SERVIZIO Libreria Concessionaria IPZS S.R.L.	9.0200.99	2500	345,85	0,00	345,85
2018	195	0	IMPEGNO DI SPESA PER PUBBLICAZIONE DELLA GARA SERVIZIO SOCIETA' PUBBLICITA' EDITORIALE DIGITALE S.P.A.	9.0200.99	2500	469,70	0,00	469,70
2018	196	0	IMPEGNO DI SPESA PER PUBBLICAZIONE DELLA GARA SERVIZIO INFO S.R.L.	9.0200.99	2500	366,00	0,00	366,00
2018	197	0	IMPEGNO DI SPESA PER PUBBLICAZIONE DELLA GARA SERVIZIO Il Gazzettino di Sesto San Giovanni	9.0200.99	2500	122,00	0,00	122,00
2018	198	0	IMPEGNO DI SPESA PER PUBBLICAZIONE DELLA GARA SERVIZIO	9.0200.99	2500	183,00	0,00	183,00
2018	202	0	ATTIVITA' DI SPONSORIZZAZIONE FESTIVAL BIODIVERSITA' 2018 Azzero CO2 Srl	3.0100.02	140	6.100,00	0,00	6.100,00
2018	210	0	RIMBORSO 770/2017 Erario Ritenute	3.0500.02	150	48,20	0,00	48,20
2018	214	0	EROGAZIONI LIBERALI DA PRIVATI E AZIENDE - Rete Clima Rete Clima Associazione	3.0100.03	142	2.000,00	0,00	2.000,00
2018	216	0	Rimborso ingressi OMAGGIO Festival Biodiversità DIVERSI COME DA ELENCO ALLEGATO	9.0200.99	2500	275,00	0,00	275,00
2018	224	0	Registrazione contratto Azienda Agricola Cattaneo da prelevare da ccp	9.0200.99	2500	200,00	0,00	200,00
2018	225	0	Provvisori Vodafone regolarizzati con mandati VODAFONE ITALIA S.P.A.	9.0200.99	2500	14.276,09	0,00	14.276,09
2018	228	0	Convenzione ed. Ambientale Parco Grugnotorto Villoresi Consorzio Parco Grugnotorto Villoresi	2.0101.02	81	40.000,00	0,00	40.000,00
2018	229	0	Convenzione tra il Parco Nord Milano e il comune di Cusano Milanino per COMUNE DI CUSANO MILANINO	2.0101.02	87	3.000,00	0,00	3.000,00
2018	232	0	INTROITI DA SERVIZI FORNITI DALL'ENTE koinè Aula Verde KOINE COOPERATIVA SOCIALE ONLUS	3.0100.02	122	4.829,45	0,00	4.829,45
2018	234	0	Concessine area di proprietà del parco - ingresso parco di via Suzzani El El Carrito s.a.s. Di Pellegrini Fabio & C.	3.0100.02	120	7.930,00	0,00	7.930,00



# Residui Attivi Mantenuti

PARCO NORD MILANO

Esercizio: 2018

Anno	Numero	Sub	Oggetto	Cod. Bilancio	Capitolo	Importo	Reversali	Residuo Mantenuto
			Debitore					
2018	236	0	CANONE CONCESSIONE PORZIONE TERRENO DI PROPRIETA' C.E.B. SRL	3.0100.02	120	581,98	0,00	581,98
2018	237	0	SPLIT PAYMENT - Trattenute per attività istituzionali soggetti a split VODAFONE ITALIA S.P.A.	9.0200.05	2700	2.915,85	0,00	2.915,85
2018	238	0	Recupero split payment Vodafone VODAFONE ITALIA S.P.A.	9.0200.99	2500	572,00	0,00	572,00
<b>Totale generale</b>						<b>2.223.070,58</b>	<b>476.306,79</b>	<b>1.746.763,79</b>



# Residui Passivi Mantenuti

PARCO NORD MILANO

Esercizio: 2018

Anno	Numero	Sub	Oggetto	Cod. Bilancio	Capitolo	Importo	Mandati	Residuo Mantenuto
			Beneficiario			Motivo		
2003	301	0	RESTITUZIONI DEPOSITI CAUZIONALI - Candido Pasquale CANDIDO PASQUALE	99.01.7.0701	2400	238,10	0,00	238,10
2003	302	0	RESTITUZIONI DEPOSITI CAUZIONALI - Lauro Vincenzo LAURO VINCENZO	99.01.7.0701	2400	263,55	0,00	263,55
2003	303	0	RESTITUZIONI DEPOSITI CAUZIONALI - Lauro Domenico LAURO DOMENICO	99.01.7.0701	2400	350,00	0,00	350,00
2003	304	0	RESTITUZIONI DEPOSITI CAUZIONALI - Lauro Angela LAURO ANGELA	99.01.7.0701	2400	400,00	0,00	400,00
2005	389	0	RESTITUZIONI DEPOSITI CAUZIONALI Tennis Club Sesto San Giovanni TENNIS CLUB SESTO SAN GIOVANNI	99.01.7.0701	2400	2.000,00	0,00	2.000,00
2005	412	0	RESTITUZIONI DEPOSITI CAUZIONALI Del Curto S.r.l.	99.01.7.0701	2400	1.000,00	0,00	1.000,00
2006	203	0	RESTITUZIONI DEPOSITI CAUZIONALI Azienda Agricola Boschiva Monti Azienda Agricola Boschiva Monti Francesco	99.01.7.0701	2400	1.000,00	0,00	1.000,00
2006	221	0	RESTITUZIONI DEPOSITI CAUZIONALI Lauro Vincenzo LAURO VINCENZO	99.01.7.0701	2400	247,65	0,00	247,65
2006	222	0	RESTITUZIONI DEPOSITI CAUZIONALI Lauro Domenico LAURO DOMENICO	99.01.7.0701	2400	265,60	0,00	265,60
2006	223	0	RESTITUZIONI DEPOSITI CAUZIONALI Lauro Angela LAURO ANGELA	99.01.7.0701	2400	100,00	0,00	100,00
2006	224	0	RESTITUZIONI DEPOSITI CAUZIONALI Candido Pasquale CANDIDO PASQUALE	99.01.7.0701	2400	261,90	0,00	261,90
2007	373	0	RESTITUZIONI DEPOSITI CAUZIONALI Erlang S.r.l. ERLANG IMPIANTI S.R.L.	99.01.7.0701	2400	277,13	0,00	277,13
2007	393	0	RESTITUZIONI DEPOSITI CAUZIONALI koinè	99.01.7.0701	2400	1.557,00	0,00	1.557,00
2007	468	0	PROGETTO MILANO 2001 (del GC 10/12/07)	9.02.2.0202	1835	28.462,30	14.375,31	14.086,99
2007	468	27	AFFIDAMENTO IDEAZIONE E PROGETTAZIONE PRELIMINARE,	9.02.2.0202	1835	2.560,47	0,00	2.560,47



# Residui Passivi Mantenuti

PARCO NORD MILANO

Esercizio: 2018

Anno	Numero	Sub	Oggetto	Cod. Bilancio	Capitolo	Importo	Mandati	Residuo Mantenuto
			Beneficiario			Motivo		
2007	468	66	PROGETTO DI COMPLETAMENTO PAVIMENTO IN LEGNO DEL DIEFFE ARREDO URBANO SRL	9.02.2.0202	1835	498,31	461,40	36,91
2007	468	67	Incentivo alla progettazione (ex Merloni) il Progetto di Completamento	9.02.2.0202	1835	140,44	0,00	140,44
2007	468	71	Quota per progettazione (ex merloni) per il Progetto di Completamento	9.02.2.0202	1835	112,47	0,00	112,47
2007	468	75	Quota progettazione (ex Merloni) per il Progetto di Completamento Punto	9.02.2.0202	1835	132,35	0,00	132,35
2007	468	79	Quota per progettazione (ex merloni) Progetto di Completamento Punto	9.02.2.0202	1835	150,04	0,00	150,04
2007	468	83	Quota progettazione (ex Merloni ) Progetto di Completamento Punto	9.02.2.0202	1835	123,25	0,00	123,25
2007	468	87	Quota progettazione (ex Merloni) Progetto di Completamento Punto	9.02.2.0202	1835	639,80	0,00	639,80
2007	468	91	MILANO PUNTO INFORMATIVO E DI RISTORO IMPEGNO DI SPESA Russo Francesco C/O Studio Abita S.r.l.	9.02.2.0202	1835	3.310,00	0,00	3.310,00
2008	218	0	RESTITUZIONI DEPOSITI CAUZIONALI CBM Service S.r.l. CMB SERVICE S.R.L.	99.01.7.0701	2400	400,00	0,00	400,00
2008	320	0	Cauzione provvisoria gara ed. Ambientale - aula verde anno 2008-2011 KOINE COOPERATIVA SOCIALE ONLUS	99.01.7.0701	2400	1.500,00	0,00	1.500,00
2009	110	0	PROROGA fino al 15/03/09 DELL'AFFIDAMENTO DEL SERVIZIO DI Lavasecco di Garofalo Enza	1.10.1.0103	626	188,70	0,00	188,70
2009	166	0	PROCEDURA NEGOZIATA PER AGGIUDICAZIONE SERVIZIO Lavasecco di Garofalo Enza	1.10.1.0103	626	3.162,70	0,00	3.162,70
2009	421	0	RESTITUZIONI DEPOSITI CAUZIONALI - Associazione Idea Associazione Idea	99.01.7.0701	2400	400,00	0,00	400,00
2010	24	0	PROCEDURA NEGOZIATA PER AGGIUDICAZIONE SERVIZIO Lavasecco di Garofalo Enza	1.10.1.0103	626	6.000,00	0,00	6.000,00
2011	366	0	INTEGRAZIONE DEGLI ARREDI DELLA CASCINA CENTRO PARCO - MOLTENI RAG MASSIMO	1.06.2.0202	1860	2.311,10	0,00	2.311,10



# Residui Passivi Mantenuti

PARCO NORD MILANO

Esercizio: 2018

Anno	Numero	Sub	Oggetto	Cod. Bilancio	Capitolo	Importo	Mandati	Residuo Mantenuto
			Beneficiario			Motivo		
2012	265	0	- ATTIVITÀ DI PROMOZIONE E ORGANIZZAZIONE DEL 6° FESTIVAL	5.02.1.0103	660	242,00	0,00	242,00
2013	146	0	RESTITUZIONI DEPOSITI CAUZIONALI - gestione parcheggi - CONSERVIZI G.P.S. S.c.r.l.	99.01.7.0701	2400	1.500,00	0,00	1.500,00
2013	148	0	RESTITUZIONI DEPOSITI CAUZIONALI - integrazione - associazione Associazione Idea	99.01.7.0701	2400	1.100,00	0,00	1.100,00
2013	154	0	FESTA DEGLI ORTI 2013 – ATTIVITÀ PRESSO I NUCLEI ORTIVI E	5.02.1.0103	660	1.000,00	0,00	1.000,00
2013	158	0	RESTITUZIONI DEPOSITI CAUZIONALI CPRM Cooperativa Posteggi CPRM Cooperativa Posteggi	99.01.7.0701	2400	100,00	0,00	100,00
2013	165	0	RESTITUZIONI DEPOSITI CAUZIONALI noleggio bici SOCIETA' HAPPY BIKE MARIO ALBERTO ALFEO	99.01.7.0701	2400	100,00	0,00	100,00
2013	313	0	RESTITUZIONI DEPOSITI CAUZIONALI Si.Se S.r.l. Si.Se Sistemi segnaletici S.p.a.	99.01.7.0701	2400	74,08	0,00	74,08
2014	109	0	RESTITUZIONI DEPOSITI CAUZIONALE Naturale di Luca Chiappa	99.01.7.0701	2400	250,00	0,00	250,00
2014	299	0	IMPEGNO DI SPESA PER RIMBORSI SPESE PARTECIPAZIONE	1.09.1.0103	875	1.015,04	0,00	1.015,04
2014	359	0	IMPEGNO DI SPESA PER FORMAZIONE SU FUNDRAISING - AEB	1.10.1.0103	220	503,00	0,00	503,00
2014	365	0	SPESE FUNZIONAMENTO CENTRO REGIONALE A.R.E.A. -	5.02.1.0103	935	1.098,00	0,00	1.098,00
2014	365	10	ACQUISTO DIRITTI D'AUTORE FILMATI PER PROGETTO DI	5.02.1.0103	935	1.098,00	0,00	1.098,00
2015	54	0	TRATTENUTE ASSENZE DIPENDENTI	99.01.7.0701	2300	724,40	0,00	724,40
2015	66	0	SPESE PER ENERGIA ELETTRICA GLOBAL POWER, CEV	1.11.1.0103	630	357,00	0,00	357,00
2015	156	0	PROGETTO DEFINITIVO-ESECUTIVO SEGNALETICA NELL'AMBITO	9.02.2.0202	1829	168,67	0,00	168,67



# Residui Passivi Mantenuti

PARCO NORD MILANO

Esercizio: 2018

Anno	Numero	Sub	Oggetto	Cod. Bilancio	Capitolo	Importo	Mandati	Residuo Mantenuto
			Beneficiario			Motivo		
2015	156	4	CONNESSIONE CICLABILE DAI COMUNI DEL PARCO NORD MILANO	9.02.2.0202	1829	168,67	0,00	168,67
2015	254	0	Deposito cauzionale festa alpini 30 e 31 maggio - ASSOCIAZIONE ASSOCIAZIONE NAZIONALE ALPINI SEZIONE DI MILANO	99.01.7.0701	2400	500,00	0,00	500,00
2015	271	0	SPESA PER LA PROGETTAZIONE E REALIZZAZIONE DI PERCORSI	5.02.1.0103	680	1.268,80	0,00	1.268,80
2015	275	0	IMPEGNO DI SPESA PER CESSIONE DIRITTI D'AUTORE DI Giraudi Filippo	9.02.2.0202	1829	500,00	0,00	500,00
2015	294	0	ACQUISTO DIRITTI D'AUTORE FILMATI PER PROGETTO DI	5.02.1.0103	935	976,00	0,00	976,00
2016	52	0	TRATTENUTE ASSENZE DIPENDENTI	99.01.7.0701	2300	1.344,35	0,00	1.344,35
2016	62	0	CORSO PAESAGGI CULTURALI NEGLI ORTI BOTANICI - RETE ORTI	1.10.1.0103	220	100,00	0,00	100,00
2016	199	0	PIANI DI RAZIONALIZZAZIONE 2014	1.10.1.0101	812	500,00	0,00	500,00
2016	203	0	APPROVAZIONE PROGETTO BIOBLITZ, EVENTO DI ANIMAZIONE ED	5.02.1.0103	935	300,00	0,00	300,00
2016	206	0	APPROVAZIONE PROGETTO BIOBLITZ, EVENTO DI ANIMAZIONE ED	5.02.1.0103	935	300,00	0,00	300,00
2016	210	0	APPROVAZIONE PROGETTO BIOBLITZ, EVENTO DI ANIMAZIONE ED	5.02.1.0103	935	300,00	0,00	300,00
2016	273	0	INTERVENTI DI RIQUALIFICAZIONE AMBIENTALE NEI SIC E NELLE	18.01.2.0202	1901	282,92	0,00	282,92
2016	287	0	Realizzazione targhe per concorso botanica - Lenzini Linea Marmi e	5.02.1.0103	660	680,76	558,00	122,76
2016	309	0	Implementazione touch/storytelling della Casa del parco - Independent	9.02.2.0202	1829	4.052,23	0,00	4.052,23
2016	320	0	SPESE RELATIVE EVENTO OXY.GEN - acquisto dei diritti d'autore di 1	5.02.1.0103	680	976,00	0,00	976,00



# Residui Passivi Mantenuti

PARCO NORD MILANO

Esercizio: 2018

Anno	Numero	Sub	Oggetto	Cod. Bilancio	Capitolo	Importo	Mandati	Residuo Mantenuto
			Beneficiario			Motivo		
2016	372	0	RESTITUZIONI DEPOSITI CAUZIONALI - G4 VIGILANZA S.P.A G4 VIGILANZA S.P.A.	99.01.7.0701	2400	100,00	0,00	100,00
2016	381	0	IMPEGNO DI SPESA PER RIMBORSI SPESE DI VIAGGIO E SPESE	3.01.1.0103	873	3.074,32	3.067,22	7,10
2016	401	0	INTERVENTO URGENTE DI RIPARAZIONE DEL CED A SEGUITO IL DATO S.R.L.	1.08.1.0103	618	1.220,00	0,00	1.220,00
2016	402	0	ACQUISTO LICENZA PKNET - il dato IL DATO S.R.L.	1.08.2.0202	1867	1.220,00	0,00	1.220,00
2016	409	0	INTEGRAZIONE FONDO PRODUTTIVITA' 2016 - INCENTIVI PER LA DIVERSI DIPENDENTI	1.10.1.0101	811	2.526,68	0,00	2.526,68
2016	409	2	INTEGRAZIONE FONDO PRODUTTIVITA' 2016 - INCENTIVI PER LA	1.10.1.0101	811	2.526,68	0,00	2.526,68
2016	413	0	LIQUIDAZIONE COMPENSI PER LA PROGETTAZIONE contributi parco	1.10.1.0101	826	619,98	0,00	619,98
2016	415	0	LIQUIDAZIONE COMPENSI PER LA PROGETTAZIONE irap parco sud	1.10.1.0102	959	214,77	0,00	214,77
2016	421	0	FORMAZIONE PROGRAMMA PRESENZE - Omnia Time s.a.s Omnia Time S.a.s.	1.10.1.0103	220	800,00	0,00	800,00
2016	531	0	RESTITUZIONI DEPOSITI CAUZIONALI - Concessione chiosco El Carrito El Carrito s.a.s. Di Pellegrini Fabio & C.	99.01.7.0701	2400	2.000,00	0,00	2.000,00
2017	16	0	Spese contributo regionale finalizzato all'acquisto aree parte orientale del	9.01.2.0202	1852	2.660,00	0,00	2.660,00
2017	16	4	IMPEGNO DI SPESA RELATIVO ALLA REDAZIONE DELLE PRATICHE Russo Francesco C/O Studio Abita S.r.l.	9.01.2.0202	1852	2.660,00	0,00	2.660,00
2017	29	0	CONTRATTO DI SERVIZIO BUSTE PAGA 2016 - 2018 - studio giallo Studio Giallo S.r.l.	1.09.1.0103	615	5.155,04	1.522,56	3.632,48
2017	30	0	RINNOVO SERVIZIO DI MANUTENZIONE IMPIANTO D'ALLARME SEDE MKS ELSAT SERVICE S.A.S.	9.05.1.0103	905	2.867,00	0,00	2.867,00
2017	33	0	SERVIZIO DI SORVEGLIANZA SANITARIA DIPENDENTI ANNI Cedam Italia S.r.l.	1.10.1.0103	628	241,33	230,00	11,33



# Residui Passivi Mantenuti

PARCO NORD MILANO

Esercizio: 2018

Anno	Numero	Sub	Oggetto	Cod. Bilancio	Capitolo	Importo	Mandati	Residuo Mantenuto
			Beneficiario			Motivo		
2017	44	0	Imprevisti INTERVENTI DI RIQUALIFICAZIONE AMBIENTALE NEI SIC E	9.02.2.0202	1850	5.795,89	0,00	5.795,89
2017	49	0	AGGIUDICAZIONE PROCEDURA PER ACQUISTO MEDIANTE SINTEL VODAFONE ITALIA S.P.A.	1.08.1.0103	235	4.540,20	4.349,47	190,73
2017	57	0	ASSUNZIONE IMPEGNI DI SPESA FONDO INNOVAZIONE ANNO 2017 - IL DATO S.R.L.	9.05.1.0103	897	298,00	0,00	298,00
2017	58	0	ASSUNZIONE IMPEGNI DI SPESA FONDO INNOVAZIONE ANNO 2017 - IL DATO S.R.L.	9.05.1.0103	895	1.008,50	0,00	1.008,50
2017	67	0	ASSUNZIONE IMPEGNI DI SPESA FONDO INNOVAZIONE ANNO 2017 - IL DATO S.R.L.	9.05.1.0103	905	1.442,67	0,00	1.442,67
2017	70	0	ASSUNZIONE IMPEGNI DI SPESA FONDO INNOVAZIONE ANNO 2017 - IL DATO S.R.L.	9.05.1.0103	898	279,05	0,00	279,05
2017	73	0	ASSUNZIONE IMPEGNI DI SPESA FONDO INNOVAZIONE ANNO 2017 - IL DATO S.R.L.	9.05.1.0103	896	817,02	0,00	817,02
2017	75	0	ASSUNZIONE IMPEGNI DI SPESA FONDO INNOVAZIONE ANNO 2017 - IL DATO S.R.L.	9.05.1.0103	900	602,84	0,00	602,84
2017	76	0	ASSUNZIONE IMPEGNI DI SPESA FONDO INNOVAZIONE ANNO 2017 - IL DATO S.R.L.	9.05.1.0103	900	14,66	0,00	14,66
2017	81	0	ASSUNZIONE IMPEGNI DI SPESA FONDO INNOVAZIONE ANNO 2017 - IL DATO S.R.L.	9.05.1.0103	890	452,00	0,00	452,00
2017	86	0	ASSUNZIONE IMPEGNI DI SPESA FONDO INNOVAZIONE ANNO 2017 - IL DATO S.R.L.	9.05.1.0103	855	320,00	0,00	320,00
2017	89	0	APPALTO DIRADAMENTO FORESTALE ANNI 2016/2017/2018 AI SENSI	9.05.1.0103	900	31.472,27	25.245,08	6.227,19
2017	91	0	ASSUNZIONE IMPEGNI DI SPESA FONDO INNOVAZIONE ANNO 2017 - IL DATO S.R.L.	9.05.1.0103	900	251,40	0,00	251,40
2017	94	0	IMPEGNO DI SPESA PER LA LIQUIDAZIONE PER LA GESTIONE DEL PARCO NORD MILANO	1.03.1.0103	440	600,00	547,71	52,29
2017	123	0	ASSUNZIONE IMPEGNI DI SPESA FONDO INNOVAZIONE ANNO 2017 - IL DATO S.R.L.	9.05.1.0103	624	1.168,74	0,00	1.168,74





# Residui Passivi Mantenuti

PARCO NORD MILANO

Esercizio: 2018

Anno	Numero	Sub	Oggetto	Cod. Bilancio	Capitolo	Importo	Mandati	Residuo Mantenuto
			Beneficiario			Motivo		
2017	129	0	TRATTENUTE ASSENZE DIPENDENTI	99.01.7.0701	2300	461,43	0,00	461,43
2017	159	0	IRAP PERSONALE DIPENDENTE E COLLABORATORI REGIONE LOMBARDIA IRAP	1.10.1.0102	958	8.345,52	0,00	8.345,52
2017	178	0	FORMAZIONE PROGRAMMA PRESENZE - Omnia Time S.a.s. Omnia Time S.a.s.	1.10.1.0103	220	400,00	0,00	400,00
2017	209	0	RESTITUZIONI DEPOSITI CAUZIONALI POSTAZIONE VENDITA BIBITE	99.01.7.0701	2400	100,00	0,00	100,00
2017	238	0	FORMAZIONE PROGRAMMA DELIBERAZIONI - A.P. Systems S.r.l. APKAPPA S.R.L.	1.10.1.0103	220	250,00	0,00	250,00
2017	250	0	PROGETTO ESECUTIVO DI RIQUALIFICAZIONE FIUME SEVESO -	9.02.2.0202	1800	3.870,00	3.730,00	140,00
2017	250	6	INTEGRAZIONE DELLE SOMME DESTINATE ALLA REDAZIONE DELLE Russo Francesco C/O Studio Abita S.r.l.	9.02.2.0202	1800	120,00	0,00	120,00
2017	253	0	FORMAZIONE SU MODULI PER LA CONSERVAZIONE DEI APKAPPA S.R.L.	1.10.1.0103	220	256,20	0,00	256,20
2017	265	0	ATTIVAZIONE SPERIMENTALE DEL SERVIZIO DI GUARDIANIA E CONSERVIZI G.P.S. S.c.r.l.	1.11.1.0103	650	5.800,00	0,00	5.800,00
2017	267	0	IMPEGNO DI SPESA PER ACQUISTO DA POSTE ITALIANE DI PARCO NORD MILANO	1.03.1.0103	420	60,00	0,00	60,00
2017	282	0	APPROVAZIONE DELLA SECONDA EDIZIONE DEL PROGETTO ENTE PER LA GESTIONE RISERVA NATURALE "TORBIERE DEL	5.02.1.0103	935	300,00	0,00	300,00
2017	283	0	APPROVAZIONE DELLA SECONDA EDIZIONE DEL PROGETTO	5.02.1.0103	935	300,00	0,00	300,00
2017	294	0	SPESE CONNESSE ALLA REALIZZAZIONE DELLA GIORNATA DI	5.02.1.0103	660	300,00	0,00	300,00
2017	361	0	SERVIZIO DI SORVEGLIANZA SANITARIA SUI LUOGHI DI LAVORO	1.10.1.0103	626	330,63	0,00	330,63
2017	375	0	SPESE PER STAMPA MATERIALI PER PROGETTO VERDE MIRACOLO LA SERIGRAFICA S.R. L.	5.02.1.0103	660	1.327,80	0,00	1.327,80



Anno	Numero	Sub	Oggetto	Cod. Bilancio	Capitolo	Importo	Mandati	Residuo Mantenuto
			Beneficiario			Motivo		
2017	479	0	PREMIAZIONE 11 EDIZIONE DEL CONCORSO TERRITORI MUTANTI: Associazione Idea	5.02.1.0103	680	300,00	120,00	180,00
2017	494	0	COLLABORAZIONI PROFESSIONALI PER FESTIVAL DELLA	5.02.1.0103	661	3.900,00	2.283,84	1.616,16
2017	515	0	FORMAZIONE PROGRAMMA DI CONTABILITA' - A.P. SYSTEMS S.R.L. APKAPPA S.R.L.	1.10.1.0103	220	1.500,00	1.250,00	250,00
2017	528	0	IMPEGNO DI SPESA RIMBORSI SPESE VIAGGIO E PASTI PER LE	3.01.1.0103	873	11.500,00	3.509,90	7.990,10
2017	534	0	SERVIZIO DI MONITORAGGIO E DI BILANCIO DELLE COMPETENZE KOINE COOPERATIVA SOCIALE ONLUS	5.02.1.0103	660	1.040,00	0,00	1.040,00
2017	540	0	INTEGRAZIONE CONTRATTO ELABORAZIONE PAGHE E STIPENDI Studio Giallo S.r.l.	1.09.1.0103	615	4.500,00	0,00	4.500,00
2017	542	0	IMPEGNO E LIQUIDAZIONE COMPENSO PROGETTAZIONE	1.10.1.0101	811	7.037,63	6.283,58	754,05
2017	543	0	IMPEGNO E LIQUIDAZIONE COMPENSO PROGETTAZIONE - oneri	1.10.1.0101	826	1.711,75	1.526,99	184,76
2017	544	0	IRAP SU COMPENSI PER PROGETTAZIONI INTERNE DI OPERE - irap	1.10.1.0102	959	598,14	0,00	598,14
2017	557	0	IMPLEMENTAZIONE SISTEMA HARDWARE E SOFTWARE PRESSO LA Independent Entertainment Group Srl	5.02.1.0103	659	579,60	0,00	579,60
2017	571	0	SERVIZI DI ASSISTENZA, MANUTENZIONE E IMPLEMETAZIONE IL DATO S.R.L.	1.08.1.0103	618	6.768,12	0,00	6.768,12
2017	577	0	SPESE PER SERVIZI CONTO TERZI - Rete del Dono Rete del Dono Srl	99.01.7.0701	2500	29,96	2,26	27,70
2017	578	0	SPESE PER SERVIZI CONTO TERZI - Rete del dono Rete del Dono Srl	99.01.7.0701	2500	30,14	0,00	30,14
2018	1	0	ADESIONE ALLA CONVENZIONE CONSIP: SERVIZIO ENERGIA E	1.11.1.0103	608	18.813,33	3.174,39	15.638,94
2018	2	0	MANUTENZIONE BAGNI AUTOPULENTI ANNI 2014/2018 AI SENSI P.T.MATIC S.r.l.	9.05.1.0103	905	56.618,97	45.610,96	11.008,01



# Residui Passivi Mantenuti

PARCO NORD MILANO

Esercizio: 2018

Anno	Numero	Sub	Oggetto	Cod. Bilancio	Capitolo	Importo	Mandati	Residuo Mantenuto
			Beneficiario			Motivo		
2018	3	0	SERVIZIO PULIZIA SEDE PARCO 2015/2019 - ISSITALIA A. BARBATO	1.11.1.0103	635	48.887,52	36.983,11	11.904,41
2018	12	0	SERVIZIO DI TRASPORTO - RECUPERO - SMALTIMENTO DEI RIFIUTI	9.05.1.0103	625	62.610,00	42.156,48	20.453,52
2018	13	0	CONTRATTO DI SERVIZIO BUSTE PAGA 2016 - 2018 - studio giallo Studio Giallo S.r.l.	1.09.1.0103	615	10.000,00	4.187,04	5.812,96
2018	14	0	RINNOVO SERVIZIO DI MANUTENZIONE IMPIANTO D'ALLARME SEDE MKS ELSAT SERVICE S.A.S.	9.05.1.0103	905	2.867,00	0,00	2.867,00
2018	15	0	ADESIONE ALLA CONVENZIONE CONSIP: CARBURANTI RETE-FUEL	9.05.1.0103	850	10.000,00	4.821,33	5.178,67
2018	16	0	SERVIZIO DI SORVEGLIANZA SANITARIA DIPENDENTI ANNI Cedam Italia S.r.l.	1.10.1.0103	628	483,33	0,00	483,33
2018	17	0	CANONE DI NOLEGGIO N. 1 FOTOCOPIATRICE SHARP SHARP ELECTRONICS S.P.A.	1.11.1.0103	620	632,88	316,44	316,44
2018	18	0	AFFIDAMENTO SERVIZIO DI MANUTENZIONE CENTRALINE METEO Hortus S.r.l.	9.05.1.0103	899	2.514,42	1.257,21	1.257,21
2018	19	0	VERIFICHE PERIODICHE APPARECCHI DI SOLLEVAMENTO AI SENSI ABP S.R.L.	9.05.1.0103	890	1.000,00	0,00	1.000,00
2018	20	0	AFFIDAMENTO SERVIZIO DI MANUTENZIONE E COLLAUDO PESA A ADDA BILANCE SRL	9.05.1.0103	905	1.342,00	646,60	695,40
2018	22	0	NOLEGGIO DI N.2 FOTOCOPIATRICI DIGITALI A COLORI CONSIP Xerox Spa	1.11.1.0103	620	3.000,00	2.063,22	936,78
2018	23	0	SERVIZIO MANUTENZIONE IMPIANTI ELETTRICI ANNI 2014/2017 - A.	9.05.1.0103	905	38.000,00	32.821,47	5.178,53
2018	24	0	SERVIZIO DI EDUCAZIONE AMBIENTALE AL PARCO NORD MILANO KOINE COOPERATIVA SOCIALE ONLUS	5.02.1.0103	930	9.499,91	4.145,57	5.354,34
2018	26	0	AGGIUDICAZIONE PROCEDURA PER ACQUISTO MEDIANTE MEPA VODAFONE ITALIA S.P.A.	1.08.1.0103	235	8.001,77	1.551,09	6.450,68
2018	27	0	AGGIUDICAZIONE PROCEDURA PER ACQUISTO MEDIANTE SINTEL VODAFONE ITALIA S.P.A.	1.08.1.0103	235	19.859,38	2.525,49	17.333,89



# Residui Passivi Mantenuti

PARCO NORD MILANO

Esercizio: 2018

Anno	Numero	Sub	Oggetto	Cod. Bilancio	Capitolo	Importo	Mandati	Residuo Mantenuto
			Beneficiario			Motivo		
2018	31	0	MANUTENZIONE GENERALE ANNI 2017/2018/2019 AI SENSI ART. 32 DEMETRA SOCIETA' COOPERATIVA SOCIALE ONLUS	9.05.1.0103	897	376.884,23	344.861,76	32.022,47
2018	33	0	Quota destinata al fondo innovazione - Lotto 1 Prati - MANUTENZIONE	9.05.1.0103	897	1.235,68	0,00	1.235,68
2018	34	0	MANUTENZIONE GENERALE ANNI 2017/2018/2019 AI SENSI ART. 32 DEMETRA SOCIETA' COOPERATIVA SOCIALE ONLUS	9.05.1.0103	895	77.798,10	48.281,97	29.516,13
2018	35	0	MANUTENZIONE GENERALE ANNI 2017/2018/2019 AI SENSI ART. 32 DEMETRA SOCIETA' COOPERATIVA SOCIALE ONLUS	9.05.1.0103	899	46.169,35	26.000,00	20.169,35
2018	36	0	MANUTENZIONE GENERALE ANNI 2017/2018/2019 AI SENSI ART. 32 DEMETRA SOCIETA' COOPERATIVA SOCIALE ONLUS	9.05.1.0103	900	30.518,31	25.331,33	5.186,98
2018	38	0	Quota destinata al fondo innovazione - Lotto 2 Agronomico Forestale -	9.05.1.0103	895	440,37	0,00	440,37
2018	38	1	ACQUISTO DI N. 5 LICENZE OFFICE PER I PC DEL PARCO, TRAMITE	9.05.1.0103	895	48,39	0,00	48,39
2018	38	2	Quota destinata al fondo innovazione - Lotto 2 Agronomico Forestale -	9.05.1.0103	895	391,98	0,00	391,98
2018	39	0	MANUTENZIONE GENERALE ANNI 2017/2018/2019 AI SENSI ART. 32 DEMETRA SOCIETA' COOPERATIVA SOCIALE ONLUS	1.10.1.0103	627	12.700,00	11.500,00	1.200,00
2018	40	0	MANUTENZIONE GENERALE ANNI 2017/2018/2019 AI SENSI ART. 32 DEMETRA SOCIETA' COOPERATIVA SOCIALE ONLUS	9.05.1.0103	905	156.587,10	116.235,04	40.352,06
2018	41	0	MANUTENZIONE GENERALE ANNI 2017/2018/2019 AI SENSI ART. 32 DEMETRA SOCIETA' COOPERATIVA SOCIALE ONLUS	9.05.2.0202	1803	251.545,16	212.272,96	39.272,20
2018	42	0	Quota destinata alla progettazione (ex Merloni) - lotto 3 Edilizio	9.05.1.0103	905	4.007,04	0,00	4.007,04
2018	43	0	Quota destinata al fondo innovazione - ACQUISTO DI N. 4 PC MARCA IL DATO S.R.L.	9.05.1.0103	905	1.001,76	0,00	1.001,76
2018	44	0	MANUTENZIONE GENERALE ANNI 2017/2018/2019 AI SENSI ART. 32 DEMETRA SOCIETA' COOPERATIVA SOCIALE ONLUS	9.05.1.0103	898	49.218,72	42.998,30	6.220,42
2018	46	0	Quota destinata al fondo innovazione - Lotto 4 Acque - APPALTO	9.05.1.0103	898	161,37	0,00	161,37



# Residui Passivi Mantenuti

PARCO NORD MILANO

Esercizio: 2018

Anno	Numero	Sub	Oggetto	Cod. Bilancio	Capitolo	Importo	Mandati	Residuo Mantenuto
			Beneficiario			Motivo		
2018	47	0	MANUTENZIONE GENERALE ANNI 2017/2018/2019 AI SENSI ART. 32 DEMETRA SOCIETA' COOPERATIVA SOCIALE ONLUS	9.05.1.0103	896	185.797,89	119.405,18	66.392,71
2018	48	0	Quota destinata alla progettazione - Lotto 5 Arbusti Siepe e Barriere -	9.05.1.0103	896	2.000,54	0,00	2.000,54
2018	49	0	Quota destinata al fondo innovazione - Lotto 5 Arbusti Siepi Barriere	9.05.1.0103	896	222,39	0,00	222,39
2018	49	1	ACQUISTO DI N. 5 LICENZE OFFICE PER I PC DEL PARCO, TRAMITE	9.05.1.0103	896	37,10	0,00	37,10
2018	49	2	Quota destinata al fondo innovazione - Lotto 5 Arbusti Siepi Barriere	9.05.1.0103	896	185,29	0,00	185,29
2018	50	0	Quota destinata al fondo innovazione - Lotto 5 Arbusti Siepi Barriere -	9.05.1.0103	900	370,31	0,00	370,31
2018	53	0	APPALTO MANUTENZIONE MEZZI ANNI 2017/2018/2019 AI SENSI	9.05.1.0103	890	83.699,52	50.666,24	33.033,28
2018	54	0	Quota progettazione (ex Merloni) MANUTENZIONE MEZZI ANNI	9.05.1.0103	890	942,40	0,00	942,40
2018	55	0	Quota innovazione ACQUISTO DI N. 4 PC MARCA DELL, MODELLO IL DATO S.R.L.	9.05.1.0103	890	235,60	0,00	235,60
2018	57	0	FORNITURA BENI DIVERSI A CONSUMO ANNI 2017/2018/2019 - COR	9.05.1.0103	855	42.638,41	37.786,58	4.851,83
2018	58	0	QUOTA INCENTIVO (ex Merloni) FORNITURA BENI DIVERSI A	9.05.1.0103	855	688,00	0,00	688,00
2018	59	0	Quota innovazione ACQUISTO DI N. 4 PC MARCA DELL, MODELLO IL DATO S.R.L.	9.05.1.0103	855	172,00	0,00	172,00
2018	62	0	APPROVAZIONE ATTI TECNICI, ASSUNZIONE IMPEGNI DI SPESA E	9.05.1.0103	900	38.238,72	12.744,36	25.494,36
2018	64	0	Quota innovazione DIRADAMENTO FORESTALE ANNI 2016/2017/2018	9.05.1.0103	900	100,47	0,00	100,47
2018	66	0	Quota progettazione (ex merloni) APPALTO PULIZIA PARCO ANNO 2017	9.05.1.0103	624	779,64	0,00	779,64



# Residui Passivi Mantenuti

PARCO NORD MILANO

Esercizio: 2018

Anno	Numero	Sub	Oggetto	Cod. Bilancio	Capitolo	Importo	Mandati	Residuo Mantenuto
			Beneficiario			Motivo		
2018	67	0	Quota innovazione ACQUISTO DI N. 4 PC MARCA DELL, MODELLO IL DATO S.R.L.	9.05.1.0103	624	194,91	0,00	194,91
2018	70	0	SERVIZIO DI SORVEGLIANZA SANITARIA SUI LUOGHI DI LAVORO	1.10.1.0103	626	2.663,75	0,00	2.663,75
2018	72	0	MANUTENZIONE IMPIANTI ELETTRICI ANNI 2018/2019/2020/2021 AI A.E.G.I. ELETTRICA S.R.L.	9.05.1.0103	905	70.990,57	17.493,79	53.496,78
2018	73	0	APPALTO MANUTENZIONE IMPIANTI ELETTRICI ANNI	9.05.1.0103	905	1.040,00	0,00	1.040,00
2018	74	0	Fondo innovazione - ACQUISTO DI N. 4 PC MARCA DELL, MODELLO IL DATO S.R.L.	9.05.1.0103	905	260,00	0,00	260,00
2018	76	0	AGGIUDICAZIONE DEFINITIVA DELL'APPALTO SERVIZIO	9.05.1.0103	624	50.117,98	7.839,28	42.278,70
2018	78	0	APPROVAZIONE ATTI TECNICI, ASSUNZIONE IMPEGNI DI SPESA E	9.05.1.0103	624	834,35	0,00	834,35
2018	79	0	Fondo innovazione - ACQUISTO DI N. 4 PC MARCA DELL, MODELLO IL DATO S.R.L.	9.05.1.0103	624	208,59	0,00	208,59
2018	80	0	APPROVAZIONE ATTI TECNICI, ASSUNZIONE IMPEGNI DI SPESA E	9.05.1.0103	624	2.800,00	1.583,51	1.216,49
2018	80	4	SVUOTAMENTO DEI CESTINI RIFIUTI NEL PARCO - ANNI SOCIETA' PUBBLICITA' EDITORIALE DIGITALE S.P.A.	9.05.1.0103	624	686,86	0,00	686,86
2018	85	0	RETRIBUZIONE DIRETTORE DIVERSI DIPENDENTI	1.10.1.0101	815	2.863,52	0,00	2.863,52
2018	90	0	IMPEGNO DI SPESA PER PREMIO DI RISULTATO DEL DIRETTORE DIVERSI DIPENDENTI	1.10.1.0101	816	20.526,25	20.320,98	205,27
2018	91	0	IMPEGNO DELLE SOMME DESTINATE AL PROGETTO DI FATTIBILITÀ	18.01.2.0202	1904	173.190,70	72.518,08	100.672,62
2018	91	3	IMPEGNO DELLE SOMME DESTINATE ALL'ESECUZIONE DELLE Selva Mercurio S.r.l.	18.01.2.0202	1904	168.853,70	68.181,08	100.672,62
2018	93	0	APPROVAZIONE DEL "PROGETTO ESECUTIVO SEGNALETICA 2016	9.02.2.0202	1861	17,63	0,00	17,63



# Residui Passivi Mantenuti

PARCO NORD MILANO

Esercizio: 2018

Anno	Numero	Sub	Oggetto	Cod. Bilancio	Capitolo	Importo	Mandati	Residuo Mantenuto
			Beneficiario			Motivo		
2018	93	1	PROGETTO ESECUTIVO SEGNALETICA 2016 - SI.SE SISTEMI Si.Se Sistemi segnaletici S.p.a.	9.02.2.0202	1861	17,63	0,00	17,63
2018	98	0	PROGETTO MILANO 2001 (del GC 10/12/07)	9.02.2.0202	1835	53.194,64	51.751,00	1.443,64
2018	98	6	Impegno delle somme destinate al progetto definitivo esecutivo	9.02.2.0202	1835	511,14	0,00	511,14
2018	98	7	fondo innovazione - ACQUISTO DI N. 4 PC PER IL SERVIZIO PROGETTI IL DATO S.R.L.	9.02.2.0202	1835	127,78	0,00	127,78
2018	98	8	manutenzione straordinaria area ludico-sportiva di via Bisnati – Milano	9.02.2.0202	1835	804,72	0,00	804,72
2018	100	0	IMPEGNO DI SPESA PER RIMBORSI AI DATORI DI LAVORI DEI	1.01.1.0103	30	1.000,00	878,70	121,30
2018	101	0	SI AGGIUDICA IL SERVIZIO STAMPA ED ELIOGRAFICO ANNI 2018- POLETTI COPINDUSTRIA S.R.L.	1.06.1.0103	605	4.500,00	636,33	3.863,67
2018	102	0	SERVIZIO DI BILANCIO DELLE COMPETENZE PROGETTO SERVIZIO Agenzia Formazione Orientamento Lavoro Nord Milano	1.11.1.0103	611	700,00	0,00	700,00
2018	103	0	PROGETTO VERDE MIRACOLO A MILANO APPROVAZIONE Casa Testori Associazione Culturale	5.02.1.0103	661	2.478,07	0,00	2.478,07
2018	104	0	IMPLEMENTAZIONE SISTEMA HARDWARE E SOFTWARE PRESSO LA Independent Entertainment Group Srl	5.02.1.0103	659	3.556,40	163,68	3.392,72
2018	106	0	AGGIUDICAZIONE DEFINITIVA DELL'APPALTO SERVIZIO PULIZIA IL PONTE COOPERATIVA SOCIALE ONLUS	9.05.1.0103	624	124.932,47	94.581,61	30.350,86
2018	107	0	APPROVAZIONE ATTI TECNICI, ASSUNZIONE IMPEGNI DI SPESA E	9.05.1.0103	624	2.066,63	0,00	2.066,63
2018	108	0	fondo innovazione - ACQUISTO DI N. 4 PC MARCA DELL, MODELLO IL DATO S.R.L.	9.05.1.0103	624	516,66	0,00	516,66
2018	109	0	APPROVAZIONE ATTI TECNICI, ASSUNZIONE IMPEGNI DI SPESA E	9.05.1.0103	624	2.800,00	2.776,26	23,74
2018	109	4	APPROVAZIONE ATTI TECNICI, ASSUNZIONE IMPEGNI DI SPESA E	9.05.1.0103	624	23,74	0,00	23,74



# Residui Passivi Mantenuti

PARCO NORD MILANO

Esercizio: 2018

Anno	Numero	Sub	Oggetto	Cod. Bilancio	Capitolo	Importo	Mandati	Residuo Mantenuto
			Beneficiario			Motivo		
2018	136	0	SPESE PER ENERGIA ELETTRICA GLOBAL POWER, CEV	1.11.1.0103	630	67.841,00	60.536,69	7.304,31
2018	137	0	IMPEGNO DI SPESA PER MANUTENZIONE STRAORDINARIA ED	3.01.1.0103	870	800,00	600,00	200,00
2018	141	0	RINNOVO CONTRATTI DI MANUTENZIONE E RINNOVO LICENZE 2018 APKAPPA S.R.L.	1.08.2.0202	1867	4.443,40	2.240,91	2.202,49
2018	142	0	RINNOVO CONTRATTI DI MANUTENZIONE E RINNOVO LICENZE 2018 APKAPPA S.R.L.	1.08.1.0103	618	4.520,24	4.481,82	38,42
2018	152	0	ASSENZA PER MALATTIA	99.01.7.0701	2300	1.242,38	872,64	369,74
2018	156	0	IMPEGNO DI SPESA PER INVIO CORRISPONDENZA IN FORMA POSTEL S.P.A.	1.03.1.0103	230	1.800,00	1.195,40	604,60
2018	157	0	IMPEGNO DI SPESA PER INVIO CORRISPONDENZA IN FORMA POSTE ITALIANE S.P.A.	1.03.1.0103	230	3.200,00	458,90	2.741,10
2018	158	0	IMPEGNO DI SPESA PER LA LIQUIDAZIONE DELLE SPESE DI Tesoreria - Banca Intesa Sanpaolo S.p.A.	1.03.1.0103	440	600,00	459,14	140,86
2018	159	0	IMPEGNO DI SPESA PER LA LIQUIDAZIONE DELLE SPESE PER IL Intesa Sanpaolo S.p.A.	1.03.1.0103	440	700,00	60,00	640,00
2018	160	0	IMPEGNO DI SPESA PER LA LIQUIDAZIONE DELLE SPESE PER LA PARCO NORD MILANO	1.03.1.0103	440	600,00	0,00	600,00
2018	169	0	AFFIDAMENTO DEL SERVIZIO SOSTITUTIVO MENSA MEDIANTE EDENRED ITALIA S.R.L.	1.10.1.0103	250	29.442,00	21.759,54	7.682,46
2018	180	0	IMPEGNO DI SPESA PER INCARICO ALL'AVV. UMBERTO	1.09.1.0103	610	3.000,00	1.268,80	1.731,20
2018	181	0	IMPEGNO DI SPESA PER INCARICO ALL'AVV. UMBERTO COMUNE DI BRESSO	1.03.1.0102	454	217,00	0,00	217,00
2018	183	0	IMPEGNO DI SPESA PER CONNESSIONE SEGNALE DI ALLARME - I.V.R.I. ISTITUTI DI VIGILANZA RIUNITI D'ITALIA S.P.A.	1.11.1.0103	650	12.000,00	9.772,46	2.227,54
2018	187	0	CESSIONE DEL QUINTO DELLO STIPENDIO	99.01.7.0701	2300	4.986,87	4.615,90	370,97





# Residui Passivi Mantenuti

PARCO NORD MILANO

Esercizio: 2018

Anno	Numero	Sub	Oggetto	Cod. Bilancio	Capitolo	Importo	Mandati	Residuo Mantenuto
			Beneficiario			Motivo		
2018	202	0	ASSUNZIONE IMPEGNI DI SPESA PER L'ACQUISTO DI BENI A A.E.G.I. ELETTRICA S.R.L.	9.05.2.0202	1803	2.866,84	2.693,09	173,75
2018	203	0	CONSUMO ACQUA PER IRRIGAZIONE E SERVIZI	9.05.1.0103	910	34.000,00	29.739,08	4.260,92
2018	205	0	PROGETTO VERDE MIRACOLO A MILANO APPROVAZIONE Casa Testori Associazione Culturale	5.02.1.0103	661	9.302,80	0,00	9.302,80
2018	210	0	APPROVAZIONE DEL "PROGETTO ESECUTIVO SEGNALETICA 2017	9.02.2.0202	1861	9.499,30	0,00	9.499,30
2018	210	2	AFFIDAMENTO DELLE OPERE PREVISTE DAL PROGETTO FM SEGNALETICA SNC	9.02.2.0202	1861	9.499,30	0,00	9.499,30
2018	218	0	RINNOVO DI N. 4 LICENZE AUTOCAD TRAMITE IL MERCATO MEPA ONE TEAM S.r.l.	1.08.1.0103	618	4.392,00	3.734,00	658,00
2018	220	0	CORSO DI FORMAZIONE SUL PROGRAMMA IN USO AL SERVIZIO APKAPPA S.R.L.	1.10.1.0103	220	1.460,00	495,00	965,00
2018	222	0	INTEGRAZIONE IMPEGNO DI SPESA PER MANUTENZIONE Economo Consortile Colombo Davor	3.01.1.0103	870	300,00	119,02	180,98
2018	224	0	SPESE PER LA QUINDICESIMA EDIZIONE DELLA MANIFESTAZIONE KOINE COOPERATIVA SOCIALE ONLUS	5.02.1.0103	935	3.854,34	0,00	3.854,34
2018	225	0	SPESE PER LA QUINDICESIMA EDIZIONE DELLA MANIFESTAZIONE KOINE COOPERATIVA SOCIALE ONLUS	5.02.1.0103	935	2.043,50	0,00	2.043,50
2018	227	0	APPROVAZIONE PROGRAMMA E SPESE CONNESSE ALLE Società Italiana degli Autori ed Editori S.I.A.E.	5.02.1.0103	660	2.000,00	914,04	1.085,96
2018	235	0	APPROVAZIONE PROGETTO GRAFICO, CONTRATTO E STAMPA	5.02.1.0103	661	8.210,60	5.002,00	3.208,60
2018	243	0	IVA a Debito – Split Payment per attività commerciali	1.03.1.0102	451	617,38	531,66	85,72
2018	244	0	SPLIT PAYMENT -Versamenti per attività istituzionali soggetti a split	99.01.7.0702	2700	345.963,28	340.982,34	4.980,94
2018	245	0	APPROVAZIONE PARTECIPAZIONE AL SEMINARIO DI EDUCAZIONE DIVERSI DIPENDENTI	5.02.1.0103	935	550,00	360,64	189,36



# Residui Passivi Mantenuti

PARCO NORD MILANO

Esercizio: 2018

Anno	Numero	Sub	Oggetto	Cod. Bilancio	Capitolo	Importo	Mandati	Residuo Mantenuto
			Beneficiario			Motivo		
2018	248	0	APPROVAZIONE STAMPA MATERIALE PER PROMOZIONE POLETTI COPINDUSTRIA S.R.L.	5.02.1.0103	660	4.500,00	3.242,94	1.257,06
2018	251	0	RETTIFICA DETERMINAZIONE D 142/378 DEL 29/12/2017 PER MERO PARTITALIA SRL	1.08.1.0103	618	439,20	146,40	292,80
2018	253	0	RESTITUZIONI DEPOSITI CAUZIONALI - Aromi a tutto campo AROMI A TUTTO CAMPO SOCIETA' COOPERATIVA SOCIALE	99.01.7.0701	2400	500,00	0,00	500,00
2018	256	0	IMPEGNO DI SPESA PER L'ACQUISTO DI CHIAVI ELETTRONICHE Iseo Serrature s.p.a	1.06.2.0202	1860	649,41	0,00	649,41
2018	259	0	PROGRAMMA DIDATTICO SISTEMA PARCHI 2017-2018: Società Cooperativa Sociale Eliante Onlus	5.02.1.0103	935	50,00	0,00	50,00
2018	262	0	IMPEGNO DI SPESA PER CATERING AROMI A TUTTO CAMPO - AROMI A TUTTO CAMPO SOCIETA' COOPERATIVA SOCIALE	5.02.1.0103	660	600,00	33,00	567,00
2018	264	0	ATTIVAZIONE DI UN SERVIZIO DI RASSEGNA STAMPA SUL PARCO MIMESI S.R.L.	5.02.1.0103	935	3.904,00	1.952,00	1.952,00
2018	265	0	AGGIUDICAZIONE PROCEDURA SU MEPA PER MANUTENZIONE, Omnia Time S.a.s.	1.08.1.0103	618	2.805,75	0,00	2.805,75
2018	274	0	FORNITURA DI CANCELLERIA E CARTA IN RISME TRAMITE IL Errebian S.p.a.	1.03.1.0103	420	1.000,00	665,02	334,98
2018	275	0	FORNITURA DI CANCELLERIA E CARTA IN RISME TRAMITE IL	1.03.1.0103	420	1.200,00	0,00	1.200,00
2018	278	0	INCARICO DI ASSISTENZA PER LA GESTIONE DELL'I.V.A. - Studio Studio Associato Castellan - Santangelo	1.09.1.0103	615	3.045,12	2.283,84	761,28
2018	279	0	APPROVAZIONE DEL PROGETTO DI CITIZEN SCIENCE DAL TITOLO	5.02.1.0103	935	1.350,00	0,00	1.350,00
2018	283	0	ACQUISTO TRAMITE MEPA DELL'AGGIORNAMENTO DEL APKAPPA S.R.L.	1.08.1.0103	618	1.744,60	0,00	1.744,60
2018	289	0	ACQUISTO SUL MERCATO ELETTRONICO DEL PRODOTTO	1.09.1.0103	615	1.633,28	0,00	1.633,28
2018	295	0	ACQUISTO MATERIALE PER IL PROGETTO UN APIARIO CONDIVISO	1.11.1.0103	619	1.054,69	0,00	1.054,69



# Residui Passivi Mantenuti

PARCO NORD MILANO

Esercizio: 2018

Anno	Numero	Sub	Oggetto	Cod. Bilancio	Capitolo	Importo	Mandati	Residuo Mantenuto
			Beneficiario			Motivo		
2018	304	0	APPROVAZIONE SPESE E COLLABORAZIONI PROFESSIONALI PER	5.02.1.0103	680	183,00	0,00	183,00
2018	306	0	SPESE PER SERVIZI CONTO TERZI Trattenute spese telefoniche	99.01.7.0701	2500	215,65	0,00	215,65
2018	317	0	RIPARAZIONE MACCHINA TRITA VETRO AFFIDAMENTO DIRETTO AL	9.05.1.0103	624	1.148,20	1.116,48	31,72
2018	321	0	IMPEGNO DI SPESA PER LIQUIDAZIONE INDENNITA' DI CARICA REGIONE LOMBARDIA IRAP	1.01.1.0102	50	1.100,00	1.007,72	92,28
2018	323	0	ACQUISIZIONE DIRITTI D'AUTORE PER L'IMPLEMENTAZIONE DEL LOMBARDO VINCENZO	5.02.1.0103	661	2.928,00	0,00	2.928,00
2018	325	0	ACQUISIZIONE DIRITTI D'AUTORE PER L'IMPLEMENTAZIONE DEL LA SERIGRAFICA S.R. L.	5.02.1.0103	661	1.265,14	1.037,00	228,14
2018	331	0	RIMBORSO SANNA MARCELLA	99.01.7.0701	2500	246,30	0,00	246,30
2018	332	0	PROROGA INCARICO AL RAG. SALVATORE CASSERA PER CASSERA' SALVATORE	1.10.1.0103	626	6.100,00	3.050,00	3.050,00
2018	333	0	COMPENSI REVISORE DEI CONTI ANNO 2018	1.03.1.0103	430	3.810,36	1.905,18	1.905,18
2018	341	0	APPALTO MANUTENZIONE GENERALE ANNI 2017/2018/2019 LOTTO 1 DEMETRA SOCIETA' COOPERATIVA SOCIALE ONLUS	9.05.1.0103	904	38.704,25	0,00	38.704,25
2018	343	0	APPALTO MANUTENZIONE GENERALE ANNI 2017/2018/2019 LOTTO 1	9.05.1.0103	904	408,87	0,00	408,87
2018	343	1	ACQUISTO DI N. 5 LICENZE OFFICE PER I PC DEL PARCO, TRAMITE	9.05.1.0103	904	204,44	0,00	204,44
2018	343	2	APPALTO MANUTENZIONE GENERALE ANNI 2017/2018/2019 LOTTO 1	9.05.1.0103	904	204,43	0,00	204,43
2018	349	0	ASSUNZIONE IMPEGNI DI SPESA PER L'ACQUISTO DI BENI A A.E.G.I. ELETTRICA S.R.L.	9.05.1.0103	624	8.000,00	0,00	8.000,00
2018	353	0	APPROVAZIONE PARTECIPAZIONE ALLA SUMMER SCHOOL DI DIVERSI DIPENDENTI	5.02.1.0103	935	220,00	115,30	104,70



# Residui Passivi Mantenuti

PARCO NORD MILANO

Esercizio: 2018

Anno	Numero	Sub	Oggetto	Cod. Bilancio	Capitolo	Importo	Mandati	Residuo Mantenuto
			Beneficiario			Motivo		
2018	354	0	RINNOVO CONTRATTO SERVIZIO TELEMACO ANNO 2018/2019 PER Infocamere	1.08.1.0103	618	1.354,20	0,00	1.354,20
2018	358	0	SPESE REALIZZAZIONE MANIFESTAZIONI FINANZIATE DALLA LA SERIGRAFICA S.R. L.	5.02.1.0103	661	9.723,40	9.528,20	195,20
2018	361	0	ACQUISTO DI DUE BATTERIE PER LA STAZIONE DI MISURA DELLE	9.01.2.0202	1852	363,56	0,00	363,56
2018	362	0	SPESE CONNESSE ALLA FESTA DELLO SPORT EDIZIONE 2018 - CRI CROCE ROSSA ITALIANA COMITATO LOCALE DI BRESSO	1.11.1.0103	616	400,00	0,00	400,00
2018	363	0	Trattenuta buoni pasto in restituzione - Colombo Davor	99.01.7.0701	2300	259,00	0,00	259,00
2018	364	0	CORSO SU CRITICITA' IVA 2018 - Formel S.r.l. Formel S.r.l.	1.10.1.0103	220	722,00	0,00	722,00
2018	365	0	ADESIONE ALLA CONVENZIONE CONSIP: CARBURANTI EXTRA RETE	9.05.1.0103	850	12.364,24	4.293,08	8.071,16
2018	366	0	IMPEGNI DI SPESA E ASSEGNAZIONE CONTRIBUTI PER EVENTI DEL ASSOCIAZIONE EUPSICHA	5.02.1.0103	660	700,00	0,00	700,00
2018	368	0	IMPEGNI DI SPESA E ASSEGNAZIONE CONTRIBUTI PER EVENTI DEL	5.02.1.0103	660	1.760,00	0,00	1.760,00
2018	369	0	IMPEGNI DI SPESA E ASSEGNAZIONE CONTRIBUTI PER EVENTI DEL LUCYLAB EVOLUZIONI	5.02.1.0103	660	300,00	0,00	300,00
2018	371	0	IMPEGNI DI SPESA E ASSEGNAZIONE CONTRIBUTI PER EVENTI DEL Pandemonium Teatro Societa' Cooperativa Sociale ONLUS	5.02.1.0103	660	500,00	0,00	500,00
2018	372	0	IMPEGNI DI SPESA E ASSEGNAZIONE CONTRIBUTI PER EVENTI DEL Associazione Teatro della Cooperativa	5.02.1.0103	660	550,00	0,00	550,00
2018	373	0	IMPEGNI DI SPESA E ASSEGNAZIONE CONTRIBUTI PER EVENTI DEL O Thiasos Associazione Culturale	5.02.1.0103	660	1.100,00	0,00	1.100,00
2018	374	0	IMPEGNI DI SPESA E ASSEGNAZIONE CONTRIBUTI PER EVENTI DEL KOINE COOPERATIVA SOCIALE ONLUS	5.02.1.0103	660	600,00	0,00	600,00
2018	378	0	IMPEGNI DI SPESA E ASSEGNAZIONE CONTRIBUTI PER EVENTI DEL	5.02.1.0103	660	1.650,00	0,00	1.650,00



# Residui Passivi Mantenuti

PARCO NORD MILANO

Esercizio: 2018

Anno	Numero	Sub	Oggetto	Cod. Bilancio	Capitolo	Importo	Mandati	Residuo Mantenuto
			Beneficiario			Motivo		
2018	379	0	IMPEGNI DI SPESA E ASSEGNAZIONE CONTRIBUTI PER EVENTI DEL	5.02.1.0103	660	300,00	0,00	300,00
2018	381	0	IMPEGNI DI SPESA E ASSEGNAZIONE CONTRIBUTI PER EVENTI DEL Associazione culturale Teatro degli Incontri	5.02.1.0103	660	1.650,00	0,00	1.650,00
2018	383	0	IMPEGNI DI SPESA E ASSEGNAZIONE CONTRIBUTI PER EVENTI DEL Associazione culturale Enten Hitti	5.02.1.0103	660	1.500,00	0,00	1.500,00
2018	385	0	IMPEGNI DI SPESA E ASSEGNAZIONE CONTRIBUTI PER EVENTI DEL	5.02.1.0103	660	500,00	0,00	500,00
2018	386	0	IMPEGNI DI SPESA E ASSEGNAZIONE CONTRIBUTI PER EVENTI DEL	5.02.1.0103	660	100,00	0,00	100,00
2018	387	0	IMPEGNI DI SPESA E ASSEGNAZIONE CONTRIBUTI PER EVENTI DEL Ass. Centro Studi Politeama Artiterapie onlus	5.02.1.0103	660	100,00	0,00	100,00
2018	388	0	IMPEGNI DI SPESA E ASSEGNAZIONE CONTRIBUTI PER EVENTI DEL	5.02.1.0103	660	1.110,00	0,00	1.110,00
2018	390	0	IMPEGNI DI SPESA E ASSEGNAZIONE CONTRIBUTI PER EVENTI DEL	5.02.1.0103	660	200,00	0,00	200,00
2018	392	0	IMPEGNI DI SPESA E ASSEGNAZIONE CONTRIBUTI PER EVENTI DEL	5.02.1.0103	660	350,00	0,00	350,00
2018	393	0	IMPEGNI DI SPESA E ASSEGNAZIONE CONTRIBUTI PER EVENTI DEL	5.02.1.0103	660	870,00	600,00	270,00
2018	394	0	IMPEGNI DI SPESA E ASSEGNAZIONE CONTRIBUTI PER EVENTI DEL	5.02.1.0103	660	400,00	0,00	400,00
2018	396	0	IMPEGNI DI SPESA E ASSEGNAZIONE CONTRIBUTI PER EVENTI DEL Slow Food Nord Milano	5.02.1.0103	661	1.000,00	0,00	1.000,00
2018	398	0	IMPEGNI DI SPESA E ASSEGNAZIONE CONTRIBUTI PER EVENTI DEL FONDAZIONE PAOLO FRANZINI TIBALDEO	5.02.1.0103	661	2.000,00	0,00	2.000,00
2018	402	0	PROROGA TECNICA DEL SERVIZIO ENERGIA LOTTO 2 NELLE MORE BOSCH ENERGY E BUILDING SOLUTIONS ITALY S.R.L.	1.11.1.0103	608	12.410,67	0,00	12.410,67
2018	403	0	ASSUNZIONE IMPEGNI DI SPESA PER L'ACQUISTO DI BENI A A.E.G.I. ELETTRICA S.R.L.	9.05.1.0103	624	4.500,00	0,00	4.500,00



# Residui Passivi Mantenuti

PARCO NORD MILANO

Esercizio: 2018

Anno	Numero	Sub	Oggetto	Cod. Bilancio	Capitolo	Importo	Mandati	Residuo Mantenuto
			Beneficiario			Motivo		
2018	404	0	APPROVAZIONE SPESE ORGANIZZATIVE E PROMOZIONALI PER Humanbit srl	5.02.1.0103	661	3.973,00	0,00	3.973,00
2018	407	0	APPROVAZIONE SPESE ORGANIZZATIVE E PROMOZIONALI PER	5.02.1.0103	661	195,20	0,00	195,20
2018	408	0	APPROVAZIONE SPESE ORGANIZZATIVE E PROMOZIONALI PER AUDIO SISTEMI srl	5.02.1.0103	661	2.196,00	0,00	2.196,00
2018	410	0	APPROVAZIONE SPESE ORGANIZZATIVE E PROMOZIONALI PER FONDAZIONE CINETECA ITALIANA	5.02.1.0103	661	600,00	0,00	600,00
2018	411	0	APPROVAZIONE SPESE ORGANIZZATIVE E PROMOZIONALI PER Società Italiana degli Autori ed Editori S.I.A.E.	5.02.1.0103	661	1.500,00	1.443,51	56,49
2018	415	0	FESTA DI COMPLEANNO DEL PARCO - AROMI A TUTTO CAMPO AROMI A TUTTO CAMPO SOCIETA' COOPERATIVA SOCIALE	1.11.1.0103	616	1.123,00	0,00	1.123,00
2018	416	0	FESTA DI COMPLEANNO DEL PARCO - Alessia Leone - El Hadji Nohine	1.11.1.0103	616	400,00	0,00	400,00
2018	421	0	SPESE PER LA PARTECIPAZIONE AL WORKSHOP Basso Jessica	5.02.1.0103	935	793,50	0,00	793,50
2018	423	0	PERCORSI FORMATIVI PER PERSONALE TECNICO IN MATERIA DI	1.10.1.0103	220	6.400,00	0,00	6.400,00
2018	425	0	APPALTO MANUTENZIONE GENERALE ANNI 2017/2018/2019 LOTTO 4 DEMETRA SOCIETA' COOPERATIVA SOCIALE ONLUS	9.05.1.0103	898	5.000,00	0,00	5.000,00
2018	426	0	APPALTO MANUTENZIONE GENERALE ANNI 2017/2018/2019 LOTTO 4 DEMETRA SOCIETA' COOPERATIVA SOCIALE ONLUS	9.05.1.0103	898	32.467,74	0,00	32.467,74
2018	428	0	APPALTO MANUTENZIONE GENERALE ANNI 2017/2018/2019 LOTTO 4	9.05.1.0103	898	106,45	0,00	106,45
2018	428	1	ACQUISTO DI N. 5 LICENZE OFFICE PER I PC DEL PARCO, TRAMITE	9.05.1.0103	898	53,23	0,00	53,23
2018	428	2	APPALTO MANUTENZIONE GENERALE ANNI 2017/2018/2019 LOTTO 4	9.05.1.0103	898	53,22	0,00	53,22
2018	429	0	REALIZZAZIONE TRIVIA QUIZ E AGGIORNAMENTO, INTEGRAZIONE E CIVICAMENTE S.R.L. UNIPERSONALE	5.02.1.0103	935	6.650,00	0,00	6.650,00



Anno	Numero	Sub	Oggetto	Cod. Bilancio	Capitolo	Importo	Mandati	Residuo Mantenuto
			Beneficiario			Motivo		
2018	430	0	INDIZIONE PROCEDURA APERTA DELL'APPALTO SERVIZIO DI	99.01.7.0701	2500	2.800,00	0,00	2.800,00
2018	433	0	PREMIAZIONE 12 EDIZIONE DEL CONCORSO TERRITORI MUTANTI: Incisoria Sestese di Vino Serena	5.02.1.0103	930	329,40	0,00	329,40
2018	434	0	PREMIAZIONE 12 EDIZIONE DEL CONCORSO TERRITORI MUTANTI: KOINE COOPERATIVA SOCIALE ONLUS	5.02.1.0103	935	950,00	0,00	950,00
2018	435	0	PREMIAZIONE 12 EDIZIONE DEL CONCORSO TERRITORI MUTANTI: Associazione Idea	5.02.1.0103	680	340,00	0,00	340,00
2018	436	0	SPLIT PAYMENT -Versamenti per attività istituzionali soggetti a split ERARIO SPLIT PAYMENT	99.01.7.0702	2700	2,20	0,00	2,20
2018	437	0	Costi gestione CONTO VENDITE FOTOVOLTAICO - GSE Gestore dei Servizi Elettrici - GSE S.p.A.	99.01.7.0701	2500	51,93	0,00	51,93
2018	438	0	installazione del nuovo quadro elettrico dedicato alla cucina e al portico per A.E.G.I. ELETTRICA S.R.L.	9.05.2.0202	1803	13.751,00	0,00	13.751,00
2018	439	0	ACQUISTO AUTOVETTURE PER SERVIZIO VOLONTARIO VIGILANZA	9.05.2.0202	1865	15.520,00	0,00	15.520,00
2018	441	0	RINNOVO LICENZA D'USO SW ADOBE ILLUSTRATOR CC PER IL DATO S.R.L.	1.08.2.0202	1867	439,20	0,00	439,20
2018	442	0	Iva su ft. 25586/2018 Gestore dei Servizi Elettrici - GSE S.p.A.	99.01.7.0701	2500	90,37	0,00	90,37
2018	443	0	ACQUISIZIONE DIRITTI D'AUTORE PER MATERIALE VIDEO E CUCCA EMANUELE BIAGIO	5.02.1.0103	661	1.647,00	0,00	1.647,00
2018	444	0	ACQUISIZIONE DIRITTI D'AUTORE PER MATERIALE VIDEO E Ninni Matteo Maria	5.02.1.0103	661	700,00	0,00	700,00
2018	445	0	ACQUISIZIONE DIRITTI D'AUTORE PER MATERIALE VIDEO E Prosis S.r.l	5.02.1.0103	661	732,00	0,00	732,00
2018	446	0	IMPEGNO DI SPESA PER RIPARAZIONE DI RADIO Saitel Telecomunicazioni S.r.l.	3.01.1.0103	870	174,46	0,00	174,46
2018	447	0	CORSI ANTICORRUZIONE ON LINE ANNO 2018 - Soluzione S.r.l. Soluzione S.R.L.	1.10.1.0103	220	297,00	0,00	297,00



# Residui Passivi Mantenuti

PARCO NORD MILANO

Esercizio: 2018

Anno	Numero	Sub	Oggetto	Cod. Bilancio	Capitolo	Importo	Mandati	Residuo Mantenuto
			Beneficiario			Motivo		
2018	448	0	APPROVAZIONE SPESE PER IMMATRICOLAZIONE AUTOVETTURA	3.01.1.0103	870	821,28	0,00	821,28
2018	449	0	CORSO SICUREZZA TIROCINANTI - Casserà Salvatore CASSERA' SALVATORE	1.10.1.0103	626	854,00	0,00	854,00
2018	450	0	ABBONAMENTO A RIVISTE VARIE - ANNO 2018 - Prezzi opere edili in DigiCamere	1.02.1.0103	219	109,20	0,00	109,20
2018	451	0	ABBONAMENTO A RIVISTE VARIE - ANNO 2018 - Personale News - PUBLIKA SRL	1.02.1.0103	219	200,00	0,00	200,00
2018	452	0	ABBONAMENTO A RIVISTE VARIE - ANNO 2018 - LexItalia.it - Giuriconsult s.r.l.	1.02.1.0103	219	416,00	0,00	416,00
2018	453	0	ABBONAMENTO A RIVISTE VARIE - ANNO 2018 - Architettura del Paysage Soc. Coop.	1.02.1.0103	219	65,00	0,00	65,00
2018	454	0	ABBONAMENTO A RIVISTE VARIE - ANNO 2018 - Edilizia e Territorio -	1.02.1.0103	219	120,00	0,00	120,00
2018	455	0	ABBONAMENTO A RIVISTE VARIE - ANNO 2018 - Il Personale.it - Maggioli S.p.A.	1.02.1.0103	219	683,20	0,00	683,20
2018	456	0	IMPEGNO DI SPESA PER PUBBLICAZIONE DELLA GARA SERVIZIO Libreria Concessionaria IPZS S.R.L.	99.01.7.0701	2500	345,85	0,00	345,85
2018	457	0	IMPEGNO DI SPESA PER PUBBLICAZIONE DELLA GARA SERVIZIO SOCIETA' PUBBLICITA' EDITORIALE DIGITALE S.P.A.	99.01.7.0701	2500	469,70	0,00	469,70
2018	458	0	IMPEGNO DI SPESA PER PUBBLICAZIONE DELLA GARA SERVIZIO INFO S.R.L.	99.01.7.0701	2500	366,00	0,00	366,00
2018	459	0	IMPEGNO DI SPESA PER PUBBLICAZIONE DELLA GARA SERVIZIO Il Gazzettino di Sesto San Giovanni	99.01.7.0701	2500	122,00	0,00	122,00
2018	460	0	IMPEGNO DI SPESA PER PUBBLICAZIONE DELLA GARA SERVIZIO	99.01.7.0701	2500	183,00	0,00	183,00
2018	461	0	RINNOVO GESTIONE DOMINIO INTERNET DEL SITO ISTITUZIONALE IL DATO S.R.L.	1.08.1.0103	618	195,20	0,00	195,20
2018	462	0	IMPEGNO DI SPESA PARTECIPAZIONE WORLD FORUM ON URBAN DIVERSI DIPENDENTI	1.10.1.0103	836	1.020,00	351,93	668,07





# Residui Passivi Mantenuti

PARCO NORD MILANO

Esercizio: 2018

Anno	Numero	Sub	Oggetto	Cod. Bilancio	Capitolo	Importo	Mandati	Residuo Mantenuto
			Beneficiario			Motivo		
2018	464	0	ATTUAZIONE CONVENZIONE CON IL POLITECNICO DI MILANO Politecnico Milano - Dip. di Architettura e Studi Urbani	5.02.1.0103	660	12.000,00	0,00	12.000,00
2018	465	0	INTERVENTO DI RIFORESTAZIONE TRAMITE VOLONTARIATO ERSAF	5.02.1.0103	660	1.763,41	0,00	1.763,41
2018	466	0	RINNOVO LICENZA D'USO PK NET PER FIRMA DIGITALE SISTEMA IL DATO S.R.L.	1.08.2.0202	1867	1.220,00	0,00	1.220,00
2018	467	0	SERVIZIO DI ASSISTENZA LEICA GEOSYSTEMS CCP BLUE PER L' Leica Geosystems S.p.A.	1.08.1.0103	618	397,72	0,00	397,72
2018	468	0	RESTITUZIONI DEPOSITI CAUZIONALI - IL DATO GARANZIA BANDO IL DATO S.R.L.	99.01.7.0701	2400	4.000,00	0,00	4.000,00
2018	469	0	RIMBORSO 770/17 F24 EP NOVEMBRE 2018 Erario Ritenute	99.01.7.0701	2200	48,20	0,00	48,20
2018	470	0	FORNITURA TRAMITE PIATTAFORMA MEPA DI ALBERI E ARBUSTI Azienda Agricola Piante Mati di Miro Cesare Mati & C. S.s.	9.05.1.0103	896	10.429,76	0,00	10.429,76
2018	471	0	FORNITURA TRAMITE PIATTAFORMA MEPA DI ALBERI E ARBUSTI Azienda Agricola Piante Mati di Miro Cesare Mati & C. S.s.	9.05.1.0103	895	11.000,00	0,00	11.000,00
2018	472	0	FORNITURE CONNESSE AI PROGETTI VERDE MIRACOLO A MILANO T.G.M. snc	5.02.1.0103	660	1.830,00	0,00	1.830,00
2018	473	0	FORNITURE CONNESSE AI PROGETTI VERDE MIRACOLO A MILANO	5.02.1.0103	660	1.283,77	0,00	1.283,77
2018	476	0	VENDITA LIBRI FORNITI DAGLI EDITORI ALTRAECONOMIA E TERRE	5.02.1.0103	660	21,00	0,00	21,00
2018	478	0	RAVVEDIMENTO OPEROSO PER RITARDATO PAGAMENTO I.V.A. ESATTORIA CIVICA	1.03.1.0102	454	38,23	0,00	38,23
2018	479	0	ACQUISTO DI N. 4 PC MARCA DELL, MODELLO T5820, TRAMITE IL IL DATO S.R.L.	1.08.2.0202	1869	1.833,40	0,00	1.833,40
2018	480	0	SERVIZIO VIGILANZA ECOLOGICA VOLONTARIA, MOMENTO Circolo A.R.C.I. A. Grossoni	3.01.1.0103	873	2.250,00	0,00	2.250,00
2018	481	0	Ingressi OMAGGIO Festival Biodiversità DIVERSI COME DA ELENCO ALLEGATO	99.01.7.0701	2500	275,00	0,00	275,00



# Residui Passivi Mantenuti

PARCO NORD MILANO

Esercizio: 2018

Anno	Numero	Sub	Oggetto	Cod. Bilancio	Capitolo	Importo	Mandati	Residuo Mantenuto
			Beneficiario			Motivo		
2018	482	0	APPROVAZIONE PROGETTO DI TELELAVORO 2018-2019 DIVERSI DIPENDENTI	1.10.1.0101	800	50,00	0,00	50,00
2018	484	0	ADEGUAMENTO IMPORTO CONTRATTUALE APPALTO	9.05.1.0103	899	66,13	0,00	66,13
2018	484	1	ADEGUAMENTO IMPORTO CONTRATTUALE APPALTO	9.05.1.0103	899	0,05	0,00	0,05
2018	486	0	ACQUISTO DI N. 2 TAVOLI DA PIC-NIC IN LEGNO E ACCIAIO,	1.06.2.0202	1860	464,08	0,00	464,08
2018	488	0	APPROVAZIONE DELLE SPESE IN FAVORE DI KOINÈ COOPERATIVA KOINE COOPERATIVA SOCIALE ONLUS	5.02.1.0103	935	12.450,00	0,00	12.450,00
2018	490	0	APPROVAZIONE DISCIPLINARE D'INCARICO PER LA REALIZZAZIONE	5.02.1.0103	930	18.000,00	0,00	18.000,00
2018	492	0	Riqualificazione del patrimonio naturale tramite interventi di manutenzione REGIONE LOMBARDIA	99.01.7.0701	2500	119.000,00	0,00	119.000,00
2018	493	0	COLLABORAZIONI FESTIVAL BIODIVERSITA - GRAZYNA CHYRA	5.02.1.0103	930	400,00	0,00	400,00
2018	494	0	COLLABORAZIONI FESTIVAL BIODIVERSITA - JOANNA	5.02.1.0103	930	400,00	0,00	400,00
2018	497	0	INVENTARIO DEL PATRIMONIO FOTOGRAFICO, COLLABORAZIONE FONDAZIONE MUSEO DI FOTOGRAFIA CONTEMPORANEA	5.02.1.0103	660	2.255,00	0,00	2.255,00
2018	498	0	INVENTARIO DEL PATRIMONIO FOTOGRAFICO, COLLABORAZIONE	5.02.1.0103	660	6.500,00	0,00	6.500,00
2018	499	0	INVENTARIO DEL PATRIMONIO FOTOGRAFICO, COLLABORAZIONE	5.02.1.0103	660	2.196,00	0,00	2.196,00
2018	500	0	INVENTARIO DEL PATRIMONIO FOTOGRAFICO, COLLABORAZIONE	5.02.1.0103	930	2.200,00	0,00	2.200,00
2018	501	0	APPROVAZIONE DELLA PARTECIPAZIONE AL QUINTO INCONTRO MEETPLANNER DI ELEONORA DALL'OLIO	5.02.1.0103	930	3.050,00	0,00	3.050,00
2018	502	0	APPROVAZIONE DELLA PARTECIPAZIONE AL QUINTO INCONTRO ECONOMO PIROVANO ELISABETTA	5.02.1.0103	935	250,00	0,00	250,00



# Residui Passivi Mantenuti

PARCO NORD MILANO

Esercizio: 2018

Anno	Numero	Sub	Oggetto	Cod. Bilancio	Capitolo	Importo	Mandati	Residuo Mantenuto
			Beneficiario			Motivo		
2018	503	0	RINNOVO ABBONAMENTO PER LA GESTIONE DEL SITO DI A.R.E.A. COMUNICAZIONE DI MASSIMO PIRACCINI	5.02.1.0103	930	2.745,00	0,00	2.745,00
2018	504	0	REALIZZAZIONE VIAGGI PREMIO CLASSI VINCITRICI DEL Società Cooperativa Sociale Eliante Onlus	5.02.1.0103	930	240,00	0,00	240,00
2018	505	0	REALIZZAZIONE VIAGGI PREMIO CLASSI VINCITRICI DEL Alchimia Coop. Sociale	5.02.1.0103	935	250,00	0,00	250,00
2018	506	0	REALIZZAZIONE VIAGGI PREMIO CLASSI VINCITRICI DEL Alternativa Ambiente di Astori Matteo & C. S.n.c.	5.02.1.0103	935	300,00	0,00	300,00
2018	507	0	IVA A DEBITO - COMUNE DI SESTO SAN GIOVANNI - FT 35/38 DEL	1.03.1.0102	453	8.826,40	0,00	8.826,40
2018	508	0	PROGETTO VERDE MIRACOLO A MILANO - IMPEGNO DEI OrtoComuneNiguarda	5.02.1.0103	661	2.788,60	0,00	2.788,60
2018	509	0	PROGETTO VERDE MIRACOLO A MILANO - IMPEGNO DEI Pandora Coop. A r.l.	5.02.1.0103	661	3.255,60	0,00	3.255,60
2018	510	0	PROGETTO VERDE MIRACOLO A MILANO - IMPEGNO DEI Associazione Idea	5.02.1.0103	930	3.270,00	0,00	3.270,00
2018	511	0	PROGETTO VERDE MIRACOLO A MILANO - IMPEGNO DEI Ecomuseo urbano Metropolitan Milano Nord	5.02.1.0103	660	1.800,00	0,00	1.800,00
2018	512	0	SERVIZIO DI MONITORAGGIO E DI BILANCIO DELLE COMPETENZE KOINE COOPERATIVA SOCIALE ONLUS	1.11.1.0103	611	1.040,00	0,00	1.040,00
2018	513	0	SERVIZIO DI MONITORAGGIO E DI BILANCIO DELLE COMPETENZE Associazione Mani Tese ONG	1.11.1.0103	611	1.200,00	0,00	1.200,00
2018	514	0	IMPEGNO DI SPESA PER RIMBORSI VIAGGIO E PASTI PER SERVIZIO	3.01.1.0103	873	7.000,00	0,00	7.000,00
2018	515	0	REALIZZAZIONE VIAGGI PREMIO CLASSI VINCITRICI DEL	5.02.1.0103	930	305,00	0,00	305,00
2018	516	0	LIQUIDAZIONE QUOTA ASSOCIATIVA A EUROPARC FEDERATION	19.01.1.0104	263	1.160,00	0,00	1.160,00
2018	517	0	IMPLEMENTAZIONE ARCHIVIO FOTOGRAFICO E VIDEO PRESSO LA	5.02.1.0103	661	210,00	0,00	210,00



# Residui Passivi Mantenuti

PARCO NORD MILANO

Esercizio: 2018

Anno	Numero	Sub	Oggetto	Cod. Bilancio	Capitolo	Importo	Mandati	Residuo Mantenuto
			Beneficiario			Motivo		
2018	518	0	IMPLEMENTAZIONE ARCHIVIO FOTOGRAFICO E VIDEO PRESSO LA	5.02.1.0103	660	2.490,00	0,00	2.490,00
2018	519	0	IMPLEMENTAZIONE ARCHIVIO FOTOGRAFICO E VIDEO PRESSO LA	5.02.1.0103	930	300,00	0,00	300,00
2018	520	0	MODIFICA, PER ERRORE MATERIALE, DEGLI IMPEGNI DI SPESA	9.05.1.0103	900	370,32	0,00	370,32
2018	521	0	FORNITURA DI IPAD PER LA DOTAZIONE INFORMATICA DELLA	1.03.1.0103	420	778,00	0,00	778,00
2018	522	0	IMPEGNO DI SPESA PER NUCLEO DI VALUTAZIONE 2018 DIVERSI DIPENDENTI	1.10.1.0103	838	4.800,00	0,00	4.800,00
<b>Totale generale</b>						<b>3.456.391,29</b>	<b>2.095.153,93</b>	<b>1.361.237,36</b>

## **RELAZIONE DEL RESPONSABILE FINANZIARIO AL CONTO CONSUNTIVO**

Il Conto Consuntivo dell'esercizio 2018 analizza i risultati di gestione dal punto di vista finanziario, economico e pone in evidenza le variazioni subite dal patrimonio dell'Ente.

La fonte normativa ispiratrice del presente documento è il D.Lgs. 267/2000, il D.Lgs. 118/2011 e le loro successive modifiche.

Dal 1 gennaio 2016 la normativa della contabilità "armonizzata" è divenuta il riferimento per gli Enti Locali, in particolare le regole attuative previste negli allegati 4/1 riguardante le programmazione, 4/2 della contabilità finanziaria e 4/3 della contabilità economico patrimoniale.

### ENTRATE CORRENTI

Nel 2018 la quota contributiva delle spese correnti, proveniente dagli Enti associati, è stata confermata quella dell'anno 2016 a seguito dell'allargamento dei confini del Parco e alla introduzione di un nuovo socio: il Comune di Novate Milanese.

Nel corso del 2018 la quota corrente della Città Metropolitana di Milano è stata prevista in € 1.240.000,00=. Quota erogata in un'unica soluzione nel mese di luglio.

Da rilevare l'aumento dei contributi correnti garantiti dalla Regione Lombardia: nel 2017 erano di € 400.068,73=, nel 2018 sono stati Euro 379.489,49= e più precisamente: Euro 323.000,00= come contributo per le spese di funzionamento, Euro 1.000,00= come contributo Bioblitz, Euro 5.000,00= per la Giornata della Custodia, Euro 6.000,00= come contributo per la Catalogazione del patrimonio culturale, Euro 50.000,00= contributo funzionamento Centro A.R.E.A. Parchi ed per Educazione ambientale, Euro 15.068,73= contributi per il servizio GEV.

Nell'anno 2018 è continuata la collaborazione con il Comune di Milano in relazione alla convenzione per la manutenzione del Parco di Bruzzano con la concessione di un contributo di Euro 135.000,00=.

Nel 2018 è stata sottoscritta una convenzione, con città Metropolitana per le opere di manutenzione nel Parco sud Sono state previste le quote pari a Euro 253.500,00= suddivise su gli anni 2018 – 2019. Nel 2018 è stata mantenuto a residuo la quota per il 2018 pari a Euro 29.546,33=, mentre la differenza pari a Euro 97.203,67= è stata inserito nella variazione di riaccertamento per l'anno 2019.

Fra le entrate proprie è previsto l'introito proveniente dalla Fondazione Cariplo per il progetto "VERDE MIRACOLO A MILANO": per il 2018 saranno finanziati € 68.000 e per l'anno 2019 Euro 60.000,00=

Fra le entrate proprie è previsto ulteriore introito proveniente dalla Fondazione Cariplo per il progetto "DAL LURA ALLE GROANE E ALLE BRUGHIERE, DAL SEVESO AL PARCO NORD: FIUMI E PARCHI IN RETE PER EROGARE SERVIZI ECOSITEMICI ALLA CITTA' DIFFUSA": lo stanziamento in entrata e in spesa dell'anno 2018 pari a Euro 83.000,00= sono state riaccertate per l'anno 2019, restano confermate la quota del 2019 pari a euro 163.000,00= e per l'anno 2020 Euro 4.000,00= per un totale complessivo di euro 250.000,00=

Anche nel 2018 si sono incrementate i fondi grazie alle iniziative di fundraising, attività in essere al 2014, per un importo di Euro 45.685,74=.

La consistenza dell'avanzo di amministrazione viene esposta nella tabella sottostante: nel 2018 (pari a € 269.746,05=) si è verificato un incremento rispetto al 2017 che era di Euro 157.304,31= Il totale dei residui portati all'avanzo vincolato ha raggiunto l'importo complessivo di € 292.169,69=. Alla fine della presente relazione viene allegato il dettaglio delle voci che compongono la parte vincolate del risultato di gestione e in particolare un elenco con i - Vincoli derivanti da trasferimenti - e un altro con i - Vincoli formalmente attribuiti dall'ente -.

Di seguito vengono elencati gli avanzi registrati dal 2000 al 2018:

Anno	Avanzo di Amministrazione in Euro	Percentuale rispetto al totale del bilancio
2000	76.666,02	1,90 %
2001	34.480,63	0,33 %
2002	11.249,47	0,15 %
2003	217,56	0,0035 %
2004	15.044,06	0,20 %
2005	143,44	0,0023 %
2006	1.070,32	0,018 %
2007	13.322,52	0,11 %
2008	48.324,83	0,61 %
2009	24.229,51	0,34 %
2010	21.660,14	0,22 %
2011	30.130,08	0,28 %
2012	85.631,22	1,29 %
2013	44.401,13	0,88 %
2014	174.326,03	3,81 %
2015	131.441,98	2,17 %
2016	105.560,70	1,15 %
2017	157.304,31	1,06%
2018	269.746,05	1,75%

Il risultato di gestione di competenza prevede un avanzo di € 180.094,43=, come rilevabile dal quadro di verifica degli equilibri allegato al Conto Consuntivo.

Fra gli allegati si propone un quadro di sintesi che evidenzia quanto ogni singolo capitolo di entrata o di spesa, del Piano Esecutivo di Gestione 2018, ha contribuito alla formazione dell'avanzo di amministrazione dell'anno 2018.

Nel corso del 2018 non si è proceduto ad applicare l'avanzo di amministrazione dell'esercizio 2017 e non si è proceduto all'utilizzo di parte delle somme con vincolo di destinazione accantonate con l'approvazione del consuntivo 2017.

## ENTRATE PER INVESTIMENTI

Nell'esercizio 2018 la regione Lombardia ha concesso un finanziamento in capitale per gli enti organizzatori del servizio di vigilanza ecologica per un importo per il 2018 di Euro 15.520,00= e per il 2019 di Euro 3.880,00=; per la manutenzione straordinaria recupero e riqualificazione del patrimonio naturale, delle sedi o dei centri parco ha concesso per gli anni 2018 – 2020 per un totale di Euro 109.846,15=, quota erogata nell'anno 2018 pari a Euro 54.923,08=; per la manutenzione straordinaria anni 2017 – 2019 giochi via Bisnati per un importo complessivo di Euro 40.126,15=, quota erogata nell'anno 2018 pari a Euro 17.833,84=in forza della specifica convenzione e per le opere su territorio del Parco Agricolo Sud per Euro 38.640,00= per l'anno 2018 ed Euro 48.300,00= per l'anno 2019.

La Città Metropolitana di Milano non ha assicurato nessun finanziamento in conto capitale.

I Comuni di Milano, Cinisello, Cormano, Cusano, Sesto San Giovanni, Bresso e Novate hanno contribuito, con un totale di € 412.297,71=, alla realizzazione di alcuni progetti d'investimento, per le manutenzioni straordinarie e per l'acquisto di beni mobili durevoli.

## PAGAMENTI

Il livello di pagamenti è tornato in linea con gli anni precedenti, questo grazie al un maggior rispetto da parte degli enti soci e soprattutto di Città Metropolitana nell'erogare il proprio contributo nel corso dell'anno rendendo così l'ente parco più tempestivo nei pagamenti e non dovendo più portare il pagamento dei debiti dei fornitori agli anni successivi. Ha consentito inoltre di non ricorrere alla richiesta di anticipazione di cassa da parte del tesoriere.

Di seguito sono riassunti i pagamenti eseguiti negli ultimi esercizi:

anno 1999	€ 4.766.710,83=
anno 2000	€ 8.410.320,00=
anno 2001	€ 5.494.627,87=
anno 2002	€ 5.559.462,68=
anno 2003	€ 9.565.230,39=
anno 2004	€ 6.488.116,81=
anno 2005	€ 8.959.852,79=
anno 2006	€ 7.737.813,62=
anno 2007	€ 6.767.866,54=
anno 2008	€ 8.608.869,83=
anno 2009	€ 7.646.986,32=
anno 2010	€ 5.959.670,27=
anno 2011	€ 6.786.660,93=
anno 2012	€ 6.618.242,04=
anno 2013	€ 6.481.628,31=
anno 2014	€ 6.031.108,88=
anno 2015	€ 7.095.038,85=

anno 2016	€ 10.200.776,76=
anno 2017	€ 11.321.679,38=
anno 2018	€ 5.681.390,26=

Il fondo cassa al 31/12/2018, ha chiuso in positivo di Euro 1.312.733,55=

Si registra una leggera diminuzione dei tempi di medi di pagamento delle fatture: nel 2017 era di 70, nel 2018 è stata di 66 giorni.

Il fondo cassa degli ultimi esercizi è stato il seguente:

anno 1998	€ 982.989,57=,
anno 1999	€ 906.559,86=,
anno 2000	€ 39.098,19=,
anno 2001	€ 429.527,31=,
anno 2002	€ 1.064.967,69=,
anno 2003	€ 904.184,28=,
anno 2004	€ 912.392,85=,
anno 2005	€ 1.062.008,13=,
anno 2006	€ 482.271,33=,
anno 2007	€ 135.482,04=.
anno 2008	€ 670.906,80=.
anno 2009	€ 786.721,38=.
anno 2010	€ 826.350,09=.
anno 2011	€ 111.347,64=.
anno 2012	€ 457.325,01=.
anno 2013	€ 906.686,10=.
anno 2014	€ 328.086,55=.
anno 2015	- € 533.976,52=.
anno 2016	- € 234.355,75=.
anno 2017	€ 1.217.879,03=.
anno 2018	€ 1.312.733,55=.

#### CONSUNTIVO CODICI SIOPE

In base all'art. 77 bis, comma 11, del DL 112/2008, costituiscono allegato del Conto Consuntivo i prospetti finali con codifica SIOPE.



Confrontando il prospetto scaricato dal sito SIOPE con quello della contabilità del Parco Nord Milano risulta una perfetta corrispondenza dei dati. Questo allineamento è stato possibile grazie al mandato informatico che ha eliminato tutti gli errori di trascrizione da parte della Tesoreria riscontrati gli scorsi anni.

#### STATO PATRIMONIALE

Lo Stato Patrimoniale del Consuntivo 2018, è stato elaborato secondo la normativa prevista dal D.Lgs. 118/2011.

Il Patrimonio Netto dell'Ente è pari a € 32.099.608,37=, con un aumento di € 54.684,03=.

I beni mobili e immobili sono aumentati di Euro 157.743,50= dato da un aumento dato quasi interamente dal valore dei terreni a seguito del rogito per l'acquisto area ex Mangiarotti.

I crediti e le altre poste di rettifica sono aumentati di € 184.196,38=, mentre i debiti hanno subito un aumento di Euro 385.831,55=. Si è rilevato inoltre un aumento dei Contributi agli investimenti da amministrazioni pubbliche di € 83.808,07=, e di Euro 91.151,62 dei crediti verso altri clienti, anche per effetto degli ammortamenti attivi dei trasferimenti in capitale provenienti dagli Enti finanziatori che ammonta a € 1.032.521,37=.

#### CONTO ECONOMICO

Il risultato economico suggerisce un utile di € 1.540.743,69=, pari all'incremento del patrimonio netto, dovuto in parte alle poste di rettifica quali gli ammortamenti passivi e gli ammortamenti attivi, ovvero il graduale inserimento nel patrimonio dei contributi che gli enti partecipanti erogano per la realizzazione dei progetti in conto capitale.

Il processo per ottenere tale risultato è lo stesso adottato negli scorsi esercizi: si ritiene opportuno considerare i beni acquistati e le opere realizzate grazie ai trasferimenti degli enti partecipanti come cespiti del patrimonio dell'Ente. Se, come alcuni sostengono, i beni acquisti grazie ai trasferimenti non fossero contabilizzati come attività del patrimonio, il Parco Nord Milano non avrebbe patrimonio attivo. Questa linea di pensiero sembra abbastanza debole in quanto l'Ente è proprietario di terreni, per un valore stimato di più di 17 milioni di euro. Negare questo dato di fatto, si ritiene sia una forzatura maggiore rispetto a considerare i trasferimenti come entrate di capitali per il Parco. Se si valutano nello stato patrimoniale i cespiti acquisti, si dovrà necessariamente procedere all'ammortamento attivo dei trasferimenti di capitale, ottenendo quindi un risultato economico positivo.

#### VERIFICA CREDITI DI DUBBIA ESIGIBILITÀ

Si allega alla presente relazione la tabella per il calcolo dei crediti di dubbia esigibilità: come previsto dalla legge, non sono stati considerati i capitoli relativi ai contributi e ai trasferimenti. I capitoli sono stati aggregati a livello di titolo-tipologia secondo le suddivisioni previste dal D.Lgs. 118.

Considerando le percentuali di riscossione del quinquennio 2014-2018, il fondo crediti di dubbia esigibilità a fine 2018 è stato previsto per Euro 3.178,30=, tale importo viene sottratto al risultato di amministrazione per i fondi rischi.

Nel corso del 2018 non è stato eliminato nessun credito per inesigibilità relativo ai capitoli considerati per il calcolo del FCDE.

#### SINTESI SPESE SOSTENUTE IN RELAZIONE AI VINCOLI DELLA L. 122/2010

Come previsto dalle recenti norme, è proposto un quadro di sintesi delle spese sostenute in relazione ai vincoli della legge 122/2010. Nella sintesi è evidenziato che tutti i vincoli sono stati rispettati.

Anche i vincoli imposti sulle spese del personale sono stati osservati sia a livello di spesa generale dell'Ente, sia singolarmente per ogni dipendente.

#### ALTRI ALLEGATI AI SENSI DEL D.LGS. 118/2011

Il comma 4 dell'art. 11 del D.Lgs. 118/2011 prevede un elenco di allegati al Rendiconto della gestione. Questi allegati sono consultabili nei diversi documenti che compongono il Consuntivo 2016.

Per ciò che concerne la relazione sulla gestione si specifica che:

- l'elenco dei diritti reali di godimento e dei beni del patrimonio immobiliare possono essere rilevati mediante la consultazione dell'inventario dell'Ente, aggiornato al 31/12/2017;
- il Parco Nord Milano non ha enti od organismi strumentali e nemmeno partecipazioni dirette o indirette;
- il Parco Nord Milano non ha mai contratto strumenti finanziari derivati e nemmeno concesso garanzie principali o sussidiarie a favore di enti e di altri soggetti.

Sesto San Giovanni, 16 aprile 2019

Il Direttore  
(dott. Riccardo Gini)

## ELENCO SOMME PARTE VINCOLATA RISULTATO DI AMMINISTRAZIONE 2018 DERIVANTI DA VINCOLI DA TRASFERIMENTI

PROGRESSIVO	SUB	CAUSALE	CAPITOLO	IMPORTO IMPEGNI	Tipologia vincolo	Spese in Capitale o Corrente	FONTE FINANZIAMENTO
454	10	Formazione dell'impianto di allarme nuovi pannelli fotovoltaici della Cascina Centro Parco	1800	2.219,18	Vincoli derivanti da trasferimenti	capitale	CONTRIBUTO PER INVESTIMENTI COMUNI ASSOCIATI
39	11	PROGETTO ESECUTIVO DI RIQUALIFICAZIONE FIUME SEVESO - INTERVENTO PREVISTO DALL'AQST CONTRATTO DI FIUME SEVESO	1800	26.380,46	Vincoli derivanti da trasferimenti	capitale	CONTRIBUTO PER INVESTIMENTI COMUNI ASSOCIATI
176	1	Posa tubazione interrata di attraversamento della via Clerici - Torno spa	1800	17.353,61	Vincoli derivanti da trasferimenti	capitale	CONTRIBUTO PER INVESTIMENTI COMUNI ASSOCIATI
522	5	CONTRIBUTI DALLA FONDAZIONE CARIPLO - Rinaturazione aree nord milanese - Trasferimenti - Università Pavia	672	17.000,00	Vincoli derivanti da trasferimenti	correnti	CONTRIBUTO FONDAZIONE CARIPLO
522	6	CONTRIBUTI DALLA FONDAZIONE CARIPLO - Rinaturazione aree nord milanese - Trasferimenti - Università di Milano	672	5.000,00	Vincoli derivanti da trasferimenti	correnti	CONTRIBUTO FONDAZIONE CARIPLO
526	3	REALIZZAZIONE DI PANNELLI ILLUSTRATIVI SU TEMI AMBIENTALI	1838	6.600,00	Vincoli derivanti da trasferimenti	capitale	CONTRIBUTO PER INVESTIMENTI COMUNI ASSOCIATI
215	2	ACQUISTO SOFTWARE APSYSTEMS PER LA GESTIONE INTEGRATA DELLA FATTURAZIONE ELETTRONICA	1869	721,63	Vincoli derivanti da trasferimenti	capitale	CONTRIBUTO PER INVESTIMENTI COMUNI ASSOCIATI
526	0	OPERE PROGETTO CARIPLO - Rinaturazione aree nord milanese	1838	22.300,00	Vincoli derivanti da trasferimenti	capitale	CONTRIBUTO PER INVESTIMENTI FONDAZIONE CARIPLO
433	0	PROGETTAZIONI, DIREZIONE LAVORI E COLLAUDI OPERE - finanziamento finalizzato Comuni	1870	5.484,00	Vincoli derivanti da trasferimenti	capitale	CONTRIBUTO PER INVESTIMENTI COMUNI ASSOCIATI

## ELENCO SOMME PARTE VINCOLATA RISULTATO DI AMMINISTRAZIONE 2018 DERIVANTI DA VINCOLI DA TRASFERIMENTI

415	0	POTENZIAMENTO SISTEMA PERCORSI CICLOPEDONALI DEL PARCO. APPROVAZIONE PROGETTO DEFINITIVO - ESECUTIVO ED AVVIO PROCEDURE DI GARA	1800	7.400,34	Vincoli derivanti da trasferimenti	capitale	CONTRIBUTO PER INVESTIMENTI COMUNI ASSOCIATI
418	0	RIFACIMENTO ORTI ESISTENTI - APPROVAZIONE PROGETTO ESECUTIVO ED AVVIO DELLE PROCEDURE DI GARA	1800	4.596,41	Vincoli derivanti da trasferimenti	capitale	CONTRIBUTO PER INVESTIMENTI COMUNI ASSOCIATI
326	0	Analisi terre da scavo - PROGETTO ESECUTIVO MANUTENZIONE STRAORDINARIA PARCHEGGIO VIA PADRE MARIA TUROLDO	1800	344,70	Vincoli derivanti da trasferimenti	capitale	CONTRIBUTO PER INVESTIMENTI REGIONE LOMBARDIA
434	0	RIQUALIFICAZIONE AREE A VERDE CONTERMINI ALL'ALVEO DEL SEVESO IN BRESSO (Finanziamento Comune di Bresso)	1812	13.036,90	Vincoli derivanti da trasferimenti	capitale	CONTRIBUTO PER INVESTIMENTI COMUNI ASSOCIATI
309	0	PROGETTO ESECUTIVO INGRESSO PARCO VIA DON VERCESI	1800	5.819,93	Vincoli derivanti da trasferimenti	capitale	CONTRIBUTO PER INVESTIMENTI COMUNI ASSOCIATI
383	0	ESECUZIONE DELLE OPERE PREVISTE DAL PROGETTO LA FINE DEL SEVESO - INTERVENTO PER LA RIQUALIFICAZIONE FLUVIALE	1800	3.172,00	Vincoli derivanti da trasferimenti	capitale	CONTRIBUTO PER INVESTIMENTI COMUNI ASSOCIATI
294	0	INTERVENTI DI MANUTENZIONE STRAORDINARIA RELATIVI ALLA PASSERELLE SU V.LE FULVIO TESTI E DI ADEGUAMENTO IMPIANTISTICO DELLA RETE ELETTRICA DELLA SEDE DEL PARCO	1800	4.773,50	Vincoli derivanti da trasferimenti	capitale	CONTRIBUTO PER INVESTIMENTI COMUNI ASSOCIATI
73	0	PROGETTO EXPO 2015	1829	4.462,43	Vincoli derivanti da trasferimenti	capitale	REGIONE LOMBARDIA
155	0	PROGETTO EXPO 2015	1829	9.708,36	Vincoli derivanti da trasferimenti	capitale	REGIONE LOMBARDIA
156	0	PROGETTO EXPO 2015	1829	710,56	Vincoli derivanti da trasferimenti	capitale	REGIONE LOMBARDIA

## ELENCO SOMME PARTE VINCOLATA RISULTATO DI AMMINISTRAZIONE 2018 DERIVANTI DA VINCOLI DA TRASFERIMENTI

488	0	PROGETTO EXPO 2015	1829	799,41	Vincoli derivanti da trasferimenti	capitale	REGIONE LOMBARDIA
190	0	Incarico progettazione antincendio e riordino sede	1870	106,31	Vincoli derivanti da trasferimenti	capitale	CONTRIBUTO PER INVESTIMENTI COMUNI ASSOCIATI
191	0	Incarico progettazione antincendio e riordino sede	1870	16.110,46	Vincoli derivanti da trasferimenti	capitale	CONTRIBUTO PER INVESTIMENTI COMUNI ASSOCIATI
574	2	APPROVAZIONE DEL "PROGETTO ESECUTIVO SEGNALETICA 2017 (CIG Z472172481) - Incentivo fondo innovazione	1861	39,60	Vincoli derivanti da trasferimenti	capitale	CONTRIBUTO PER INVESTIMENTI COMUNI ASSOCIATI
73/2015	0	Impegno delle somme destinate al Progetto Definitivo Esecutivo Collegamento Via Dalmazia Comune di Nova Milanese	1829	1.089,10	Vincoli derivanti da trasferimenti	capitale	REGIONE LOMBARDIA
46/2017	0	Imprevisti riqualificazione infrastrutturali orti Bassini	1850	880,4	Vincoli derivanti da trasferimenti	capitale	REGIONE LOMBARDIA
213/1/2018	0	Progetto esecutivo di riqualificazione fiume Seveso – Intervento previsto dall'AQST contratto di fiume	1852	102.749,23	Vincoli derivanti da trasferimenti	capitale	REGIONE LOMBARDIA
TOTALE				278.858,52			

ELENCO SOMME PARTE VINCOLATA RISULTATO DI AMMINISTRAZIONE 2018  
 DERIVANTI DA VINCOLI FORMALMENTE ATTRIBUITI DALL'ENTE

PROGRESSIVO	SUB	CAUSALE	CAPITOLO	IMPORTO IMPEGNI	Tipologia vincolo	Spese in Capitale o Corrente	FORTE FINANZIAMENTO
194	0	AVVIO PROCEDURE PER CONFERIMENTO DI INCARICO ESTERNO DI CONSULENZA LEGALE IN MATERIA URBANISTICA, EDILIZIA ED AMMINISTRATIVA A SUPPORTO DELLA REDAZIONE DELLA VARIANTE GENERALE AL P.T.C. DEL PARCO	610	10.635,52	Vincoli formalmente attribuiti dall'ente	correnti	ENTRATE CORRENTI
400	0	AGGIORNAMENTO DEL PIANO TERRITORIALE DI COORDINAMENTO DEL PARCO NORD MILANO, INCARICO COMPONENTI ESTERNI AL PARCO DEL COMITATO OPERATIVO	875	32.023,50	Vincoli formalmente attribuiti dall'ente	correnti	ENTRATE CORRENTI
375	0	REALIZZAZIONE DI PANNELLI ILLUSTRATIVI SU TEMI AMBIENTALI	875	3.299,99	Vincoli formalmente attribuiti dall'ente	correnti	ENTRATE CORRENTI
493	0	Quota innovazione DIRADAMENTO FORESTALE ANNI 2016/2017/2018 AI SENSI ART. 32 COMMA 2 DEL D. LGS. 50/2016. CIG: 6928417693	900	147,66	Vincoli formalmente attribuiti dall'ente	correnti	ENTRATE CORRENTI
183	0	RIMBORSI SPESE A DATORE DI LAVORO PER PERMESSI CONSIGLIERI	30	10.000,00	Vincoli formalmente attribuiti dall'ente	correnti	ENTRATE CORRENTI
404	0	INTEGRAZIONE INCARICO ALL'AVV. CARLO CERAMI PER VERTENZA BEAUTY ISLAND	610	10.000,00	Vincoli formalmente attribuiti dall'ente	corrente	ENTRATE CORRENTI
377	0	INTEGRAZIONE DI IMPEGNO DI SPESA PER INCARICO AVV.TO CARLO CERAMI - per le vertenze Beauty Island, Manutencoop, Santamaria	610	10.881,51	Vincoli formalmente attribuiti dall'ente	corrente	ENTRATE CORRENTI
467	0	OPERE PROGETTO CARIPLO (finanziato con entrate cessione diritto scarico a società Autostrade)	1838	12.311,20	Vincoli formalmente attribuiti dall'ente	capitale	ENTRATE PER CESSIONE DIRITTI REALI
423	0	SPESA PER SEGNALETICA INTEGRATA, PER REALIZZAZIONE DI STRUTTURE DIDATTICHE E PER LA REALIZZAZIONE DI UN'AUDIOGUIDA NELL'AREA DIDATTICA NATURA	905	6.608,55	Vincoli formalmente attribuiti dall'ente	corrente	ENTRATE CORRENTI
207	0	ALL'INCENTIVAZIONE DELLA PROGETTAZIONE DI OPERE - aggiornamento del piano territoriale di coordinamento del Parco Nord Milano	811	16.500,00	Vincoli formalmente attribuiti dall'ente	corrente	ENTRATE CORRENTI
56	0	FONDO PER LE RISORSE DECENTRATE ANNO 2015	810	5.621,97	Vincoli formalmente attribuiti dall'ente	corrente	ENTRATE CORRENTI
TOTALE							
				118.029,90			



# Tempo medio pagamento fatture

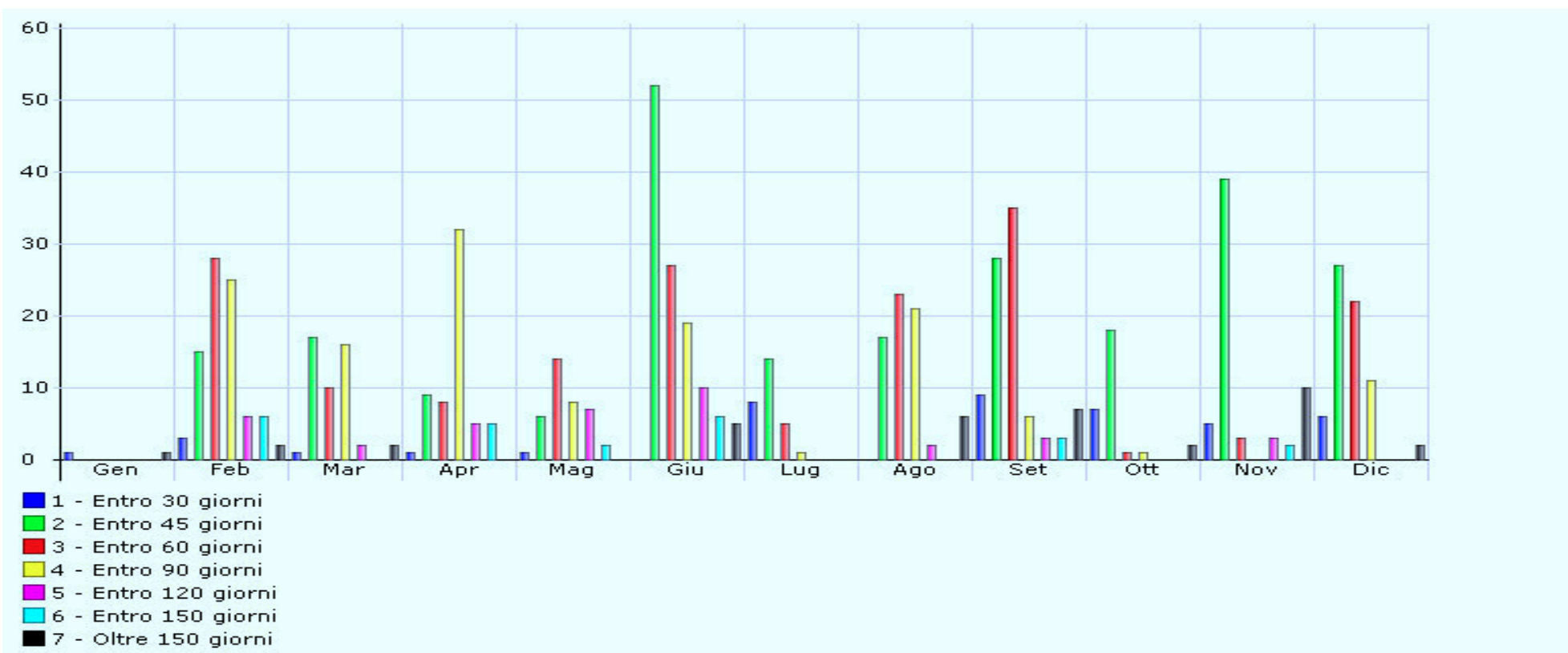
PARCO NORD MILANO

Esercizio: 2018

Periodo di riferimento dal 01/01/2018 al 31/12/2018

Fascia	gen.	feb.	mar.	apr.	mag.	giu.	lug.	ago.	set.	ott.	nov.	dic.	Totale	%
1 - Entro 30 giorni	1	3	1	1	1	0	8	0	9	7	5	6	42	6,01
2 - Entro 45 giorni	0	15	17	9	6	52	14	17	28	18	39	27	242	34,62
3 - Entro 60 giorni	0	28	10	8	14	27	5	23	35	1	3	22	176	25,18
4 - Entro 90 giorni	0	25	16	32	8	19	1	21	6	1	0	11	140	20,03
5 - Entro 120 giorni	0	6	2	5	7	10	0	2	3	0	3	0	38	5,44
6 - Entro 150 giorni	0	6	0	5	2	6	0	0	3	0	2	0	24	3,43
7 - Oltre 150 giorni	1	2	2	0	0	5	0	6	7	2	10	2	37	5,29

Tempo medio di pagamento: 66 gg



<b>Ente Codice</b>	000000000714721
<b>Ente Descrizione</b>	PARCO NORD MILANO
<b>Categoria</b>	Comunita' montane - Comunita' isolate - Altri enti locali
<b>Sotto Categoria</b>	CONSORZI DI ENTI LOCALI - GESTIONE PARCHI
<b>Periodo</b>	ANNUALE 2018
<b>Prospetto</b>	INCASSI
<b>Tipo Report</b>	Semplice
<b>Data ultimo aggiornamento</b>	11-apr-2019
<b>Data stampa</b>	16-apr-2019
<b>Importi in EURO</b>	



00000000714721 - PARCO NORD MILANO

		Importo nel periodo	Importo a tutto il periodo
<b>2.00.00.00.000 Trasferimenti correnti</b>		<b>3.809.291,37</b>	<b>3.809.291,37</b>
<b>2.01.00.00.000 Trasferimenti correnti</b>		<b>3.809.291,37</b>	<b>3.809.291,37</b>
<b>2.01.01.00.000 Trasferimenti correnti da Amministrazioni pubbliche</b>		<b>3.796.868,17</b>	<b>3.796.868,17</b>
2.01.01.01.001	Trasferimenti correnti da Ministeri	4.611,36	4.611,36
2.01.01.01.002	Trasferimenti correnti da Ministero dell'Istruzione - Istituzioni Scolastiche	3.326,08	3.326,08
2.01.01.02.001	Trasferimenti correnti da Regioni e province autonome	315.254,73	315.254,73
2.01.01.02.003	Trasferimenti correnti da Comuni	2.154.976,00	2.154.976,00
2.01.01.02.004	Trasferimenti correnti da Citta' metropolitane e Roma capitale	1.240.000,00	1.240.000,00
2.01.01.02.009	Trasferimenti correnti da Parchi nazionali e consorzi ed enti autonomi gestori di parchi e aree naturali protette	78.700,00	78.700,00
<b>2.01.05.00.000 Trasferimenti correnti dall'Unione Europea e dal Resto del Mondo</b>		<b>12.423,20</b>	<b>12.423,20</b>
2.01.05.01.999	Altri trasferimenti correnti dall'Unione Europea	12.423,20	12.423,20
<b>3.00.00.00.000 Entrate extratributarie</b>		<b>392.761,55</b>	<b>392.761,55</b>
<b>3.01.00.00.000 Vendita di beni e servizi e proventi derivanti dalla gestione dei beni</b>		<b>295.639,69</b>	<b>295.639,69</b>
<b>3.01.01.00.000 Vendita di beni</b>		<b>17.816,22</b>	<b>17.816,22</b>
3.01.01.01.004	Proventi da energia, acqua, gas e riscaldamento	17.816,22	17.816,22
<b>3.01.02.00.000 Entrate dalla vendita e dall'erogazione di servizi</b>		<b>241.612,90</b>	<b>241.612,90</b>
3.01.02.01.001	Proventi da alberghi	43.527,70	43.527,70
3.01.02.01.003	Proventi da convitti, colonie, ostelli, stabilimenti termali	2.973,75	2.973,75
3.01.02.01.009	Proventi da mercati e fiere	18.486,54	18.486,54
3.01.02.01.013	Proventi da teatri, musei, spettacoli, mostre	14.639,16	14.639,16
3.01.02.01.018	Proventi dall'uso di locali adibiti stabilmente ed esclusivamente a riunioni non istituzionali	87.076,78	87.076,78
3.01.02.01.019	Proventi da bagni pubblici	540,00	540,00
3.01.02.01.032	Proventi da diritti di segreteria e rogito	11.309,97	11.309,97
3.01.02.01.035	Proventi da autorizzazioni	12.685,00	12.685,00
3.01.02.01.040	Proventi per organizzazione convegni	6.969,00	6.969,00
3.01.02.01.999	Proventi da servizi n.a.c.	43.405,00	43.405,00
<b>3.01.03.00.000 Proventi derivanti dalla gestione dei beni</b>		<b>36.210,57</b>	<b>36.210,57</b>
3.01.03.01.002	Canone occupazione spazi e aree pubbliche	22.856,80	22.856,80
3.01.03.01.003	Proventi da concessioni su beni	13.353,77	13.353,77
<b>3.02.00.00.000 Proventi derivanti dall'attivita' di controllo e repressione delle irregolarita' e degli illeciti</b>		<b>31.402,45</b>	<b>31.402,45</b>
<b>3.02.01.00.000 Entrate da amministrazioni pubbliche derivanti dall'attivita' di controllo e repressione delle irregolarita' e degli illeciti</b>		<b>31.402,45</b>	<b>31.402,45</b>
3.02.01.01.001	Proventi da multe, ammende, sanzioni e oblazioni a carico delle amministrazioni pubbliche	31.402,45	31.402,45
<b>3.03.00.00.000 Interessi attivi</b>		<b>0,07</b>	<b>0,07</b>
<b>3.03.03.00.000 Altri interessi attivi</b>		<b>0,07</b>	<b>0,07</b>
3.03.03.03.001	Interessi attivi da conti della tesoreria dello Stato o di altre Amministrazioni pubbliche	0,07	0,07

00000000714721 - PARCO NORD MILANO

		Importo nel periodo	Importo a tutto il periodo
<b>3.05.00.00.000</b>	<b>Rimborsi e altre entrate correnti</b>	<b>65.719,34</b>	<b>65.719,34</b>
<b>3.05.01.00.000</b>	<b>Indennizzi di assicurazione</b>	<b>995,65</b>	<b>995,65</b>
3.05.01.99.999	Altri indennizzi di assicurazione n.a.c.	995,65	995,65
<b>3.05.99.00.000</b>	<b>Altre entrate correnti n.a.c.</b>	<b>64.723,69</b>	<b>64.723,69</b>
3.05.99.99.999	Altre entrate correnti n.a.c.	64.723,69	64.723,69
<b>4.00.00.00.000</b>	<b>Entrate in conto capitale</b>	<b>547.461,63</b>	<b>547.461,63</b>
<b>4.02.00.00.000</b>	<b>Contributi agli investimenti</b>	<b>533.710,63</b>	<b>533.710,63</b>
<b>4.02.01.00.000</b>	<b>Contributi agli investimenti da amministrazioni pubbliche</b>	<b>533.710,63</b>	<b>533.710,63</b>
4.02.01.02.001	Contributi agli investimenti da Regioni e province autonome	197.804,84	197.804,84
4.02.01.02.003	Contributi agli investimenti da Comuni	335.905,79	335.905,79
<b>4.04.00.00.000</b>	<b>Entrate da alienazione di beni materiali e immateriali</b>	<b>13.751,00</b>	<b>13.751,00</b>
<b>4.04.01.00.000</b>	<b>Alienazione di beni materiali</b>	<b>13.751,00</b>	<b>13.751,00</b>
4.04.01.04.001	Alienazione di Macchinari	13.751,00	13.751,00
<b>9.00.00.00.000</b>	<b>Entrate per conto terzi e partite di giro</b>	<b>1.026.730,23</b>	<b>1.026.730,23</b>
<b>9.01.00.00.000</b>	<b>Entrate per partite di giro</b>	<b>679.180,60</b>	<b>679.180,60</b>
<b>9.01.02.00.000</b>	<b>Ritenute su redditi da lavoro dipendente</b>	<b>331.215,79</b>	<b>331.215,79</b>
9.01.02.01.001	Ritenute erariali su redditi da lavoro dipendente per conto terzi	206.509,03	206.509,03
9.01.02.02.001	Ritenute previdenziali e assistenziali su redditi da lavoro dipendente per conto terzi	117.379,70	117.379,70
9.01.02.99.999	Altre ritenute al personale dipendente per conto di terzi	7.327,06	7.327,06
<b>9.01.03.00.000</b>	<b>Ritenute su redditi da lavoro autonomo</b>	<b>10.045,88</b>	<b>10.045,88</b>
9.01.03.01.001	Ritenute erariali su redditi da lavoro autonomo per conto terzi	10.045,88	10.045,88
<b>9.01.99.00.000</b>	<b>Altre entrate per partite di giro</b>	<b>337.918,93</b>	<b>337.918,93</b>
9.01.99.03.001	Rimborso di fondi economali e carte aziendali	6.500,00	6.500,00
9.01.99.06.001	Destinazione incassi vincolati a spese correnti ai sensi dell'art. 195 del TUEL	46.668,50	46.668,50
9.01.99.06.002	Reintegro incassi vincolati ai sensi dell'art. 195 del TUEL	46.668,50	46.668,50
9.01.99.99.999	Altre entrate per partite di giro diverse	238.081,93	238.081,93
<b>9.02.00.00.000</b>	<b>Entrate per conto terzi</b>	<b>347.549,63</b>	<b>347.549,63</b>
<b>9.02.04.00.000</b>	<b>Depositi di/presso terzi</b>	<b>4.500,00</b>	<b>4.500,00</b>
9.02.04.01.001	Costituzione di depositi cauzionali o contrattuali di terzi	4.500,00	4.500,00
<b>9.02.05.00.000</b>	<b>Riscossione imposte e tributi per conto terzi</b>	<b>343.049,63</b>	<b>343.049,63</b>
9.02.05.01.001	Riscossione di imposte di natura corrente per conto di terzi	343.049,63	343.049,63
<b>Entrate da regolarizzare</b>		<b>0,00</b>	<b>0,00</b>

**00000000714721 - PARCO NORD MILANO****Importo nel periodo    Importo a tutto il periodo**

0.00.0 0.99.9 95	INCASSI DA REGOLARIZZARE DERIVANTI DALLA DESTINAZIONE DI INCASSI VINCOLATI A SPESE CORRENTI (riscossioni codificate dal tesoriere solo per gli enti locali)	0,00	0,00
0.00.0 0.99.9 96	INCASSI DA REGOLARIZZARE DERIVANTI DAL REINTEGRO DI INCASSI VINCOLATI (riscossioni codificate dal tesoriere solo per gli enti locali)	0,00	0,00
0.00.0 0.99.9 99	ALTRI INCASSI DA REGOLARIZZARE (riscossioni codificate dal tesoriere)	0,00	0,00

**TOTALE INCASSI****5.776.244,78****5.776.244,78**



# Elenco delle Previsioni e dei Risultati di Competenza e di Cassa secondo la struttura del piano dei conti

PARCO NORD MILANO

Esercizio: 2018

CODIFICA DEL PIANO DEI CONTI	DENOMINAZIONE VOCE del PIANO DEI CONTI	COMPETENZA		CASSA	
		PREVISIONI	RISULTATI	PREVISIONI	RISULTATI
<b>ENTRATE</b>					
E.1.00.00.00.000	Entrate correnti di natura tributaria, contributiva e perequativa	0,00	0,00	0,00	0,00
E.1.01.00.00.000	Tributi	0,00	0,00	0,00	0,00
E.1.01.01.00.000	Imposte, tasse e proventi assimilati	0,00	0,00	0,00	0,00
E.1.01.01.06.000	Imposta municipale propria	0,00	0,00	0,00	0,00
E.1.01.01.08.000	Imposta comunale sugli immobili (ICI)	0,00	0,00	0,00	0,00
E.1.01.01.16.000	Addizionale comunale IRPEF	0,00	0,00	0,00	0,00
E.1.01.01.17.000	Addizionale regionale IRPEF non sanità	0,00	0,00	0,00	0,00
E.1.01.01.20.000	Imposta regionale sulle attività produttive (IRAP) non Sanità	0,00	0,00	0,00	0,00
E.1.01.01.31.000	Imposta regionale sulla benzina per autotrazione	0,00	0,00	0,00	0,00
E.1.01.01.39.000	Imposta sulle assicurazioni RC auto	0,00	0,00	0,00	0,00
E.1.01.01.40.000	Imposta di iscrizione al pubblico registro automobilistico (PRA)	0,00	0,00	0,00	0,00
E.1.01.01.41.000	Imposta di soggiorno	0,00	0,00	0,00	0,00
E.1.01.01.42.000	Imposta regionale sulle concessioni statali sui beni del demanio marittimo	0,00	0,00	0,00	0,00
E.1.01.01.43.000	Imposta regionale sulle concessioni statali sui beni del patrimonio indisponibile	0,00	0,00	0,00	0,00
E.1.01.01.44.000	Imposta regionale per le emissioni sonore degli aeromobili	0,00	0,00	0,00	0,00
E.1.01.01.46.000	Tassa regionale per il diritto allo studio universitario	0,00	0,00	0,00	0,00
E.1.01.01.47.000	Tassa sulla concessione per la caccia e per la pesca	0,00	0,00	0,00	0,00
E.1.01.01.48.000	Tasse sulle concessioni regionali	0,00	0,00	0,00	0,00
E.1.01.01.49.000	Tasse sulle concessioni comunali	0,00	0,00	0,00	0,00
E.1.01.01.50.000	Tassa di circolazione dei veicoli a motore (tassa automobilistica)	0,00	0,00	0,00	0,00
E.1.01.01.51.000	Tassa smaltimento rifiuti solidi urbani	0,00	0,00	0,00	0,00
E.1.01.01.52.000	Tassa occupazione spazi e aree pubbliche	0,00	0,00	0,00	0,00
E.1.01.01.53.000	Imposta comunale sulla pubblicità e diritto sulle pubbliche affissioni	0,00	0,00	0,00	0,00
E.1.01.01.54.000	Imposta municipale secondaria	0,00	0,00	0,00	0,00
E.1.01.01.55.000	Tassa di abilitazione all'esercizio professionale	0,00	0,00	0,00	0,00
E.1.01.01.59.000	Tributo speciale per il deposito in discarica dei rifiuti solidi	0,00	0,00	0,00	0,00
E.1.01.01.60.000	Tributo per l'esercizio delle funzioni di tutela, protezione e igiene dell'ambiente	0,00	0,00	0,00	0,00



# Elenco delle Previsioni e dei Risultati di Competenza e di Cassa secondo la struttura del piano dei conti

PARCO NORD MILANO

Esercizio: 2018

CODIFICA DEL PIANO DEI CONTI	DENOMINAZIONE VOCE del PIANO DEI CONTI	COMPETENZA		CASSA	
		PREVISIONI	RISULTATI	PREVISIONI	RISULTATI
E.1.01.01.61.000	Tributo comunale sui rifiuti e sui servizi	0,00	0,00	0,00	0,00
E.1.01.01.64.000	Diritti mattatoi	0,00	0,00	0,00	0,00
E.1.01.01.65.000	Diritti degli Enti provinciali turismo	0,00	0,00	0,00	0,00
E.1.01.01.68.000	Addizionale regionale sui canoni per le utenze di acque pubbliche	0,00	0,00	0,00	0,00
E.1.01.01.70.000	Proventi dei Casinò	0,00	0,00	0,00	0,00
E.1.01.01.76.000	Tributo per i servizi indivisibili (TASI)	0,00	0,00	0,00	0,00
E.1.01.01.77.000	Addizionale regionale sul gas naturale	0,00	0,00	0,00	0,00
E.1.01.01.95.000	Altre ritenute n.a.c.	0,00	0,00	0,00	0,00
E.1.01.01.96.000	Altre entrate su lotto, lotterie e altre attività di gioco n.a.c.	0,00	0,00	0,00	0,00
E.1.01.01.97.000	Altre accise n.a.c.	0,00	0,00	0,00	0,00
E.1.01.01.98.000	Altre imposte sostitutive n.a.c.	0,00	0,00	0,00	0,00
E.1.01.01.99.000	Altre imposte, tasse e proventi assimilati n.a.c.	0,00	0,00	0,00	0,00
E.1.01.02.00.000	Tributi destinati al finanziamento della sanità	0,00	0,00	0,00	0,00
E.1.01.02.01.000	Imposta regionale sulle attività produttive - IRAP - Sanità	0,00	0,00	0,00	0,00
E.1.01.02.02.000	Imposta regionale sulle attività produttive - IRAP - Sanità derivante da manovra fiscale regionale	0,00	0,00	0,00	0,00
E.1.01.02.03.000	Compartecipazione IVA - Sanità	0,00	0,00	0,00	0,00
E.1.01.02.04.000	Addizionale IRPEF - Sanità	0,00	0,00	0,00	0,00
E.1.01.02.05.000	Addizionale IRPEF - Sanità derivante da manovra fiscale regionale	0,00	0,00	0,00	0,00
E.1.01.02.06.000	Accisa sulla benzina per autotrazione - sanità	0,00	0,00	0,00	0,00
E.1.01.02.99.000	Altri tributi destinati al finanziamento della spesa sanitaria n.a.c.	0,00	0,00	0,00	0,00
E.1.01.03.00.000	Tributi devoluti e regolati alle autonomie speciali	0,00	0,00	0,00	0,00
E.1.01.03.01.000	Imposta sul reddito delle persone fisiche (ex IRPEF)	0,00	0,00	0,00	0,00
E.1.01.03.02.000	Imposta sul reddito delle società (ex IRPEG)	0,00	0,00	0,00	0,00
E.1.01.03.03.000	Imposta sostitutiva dell'IRPEF e dell'imposta di registro e di bollo sulle locazioni di immobili per finalità abitative	0,00	0,00	0,00	0,00
E.1.01.03.04.000	Imposte sostitutive su risparmio gestito	0,00	0,00	0,00	0,00
E.1.01.03.05.000	Imposta sostitutiva in materia di conferimenti di aziende, fusioni e scissioni	0,00	0,00	0,00	0,00
E.1.01.03.07.000	Imposta municipale propria riservata all'erario	0,00	0,00	0,00	0,00
E.1.01.03.09.000	Imposta patrimoniale sul valore degli immobili situati all'estero	0,00	0,00	0,00	0,00



# Elenco delle Previsioni e dei Risultati di Competenza e di Cassa secondo la struttura del piano dei conti

PARCO NORD MILANO

Esercizio: 2018

CODIFICA DEL PIANO DEI CONTI	DENOMINAZIONE VOCE del PIANO DEI CONTI	COMPETENZA		CASSA	
		PREVISIONI	RISULTATI	PREVISIONI	RISULTATI
E.1.01.03.10.000	Imposta sulle riserve matematiche delle imprese di assicurazione	0,00	0,00	0,00	0,00
E.1.01.03.11.000	Imposta sul valore delle attività finanziarie detenute all'estero dalle persone fisiche residenti nel territorio dello	0,00	0,00	0,00	0,00
E.1.01.03.12.000	Imposta sulle plusvalenze da cessione di attività finanziarie	0,00	0,00	0,00	0,00
E.1.01.03.13.000	Imposta sostitutiva delle imposte sui redditi su plusvalenze da cessione a titolo oneroso di azioni e di altri	0,00	0,00	0,00	0,00
E.1.01.03.14.000	Imposte su assicurazione vita	0,00	0,00	0,00	0,00
E.1.01.03.15.000	Imposta erariale sugli aeromobili privati	0,00	0,00	0,00	0,00
E.1.01.03.18.000	Ritenute sugli interessi e su altri redditi da capitale	0,00	0,00	0,00	0,00
E.1.01.03.19.000	Ritenute e imposte sostitutive sugli utili distribuiti dalle società di capitali	0,00	0,00	0,00	0,00
E.1.01.03.21.000	Imposta sul valore aggiunto (IVA) sugli scambi interni	0,00	0,00	0,00	0,00
E.1.01.03.22.000	Imposta sul valore aggiunto (IVA) sulle importazioni	0,00	0,00	0,00	0,00
E.1.01.03.23.000	Imposta sulle assicurazioni	0,00	0,00	0,00	0,00
E.1.01.03.24.000	Accisa sui tabacchi	0,00	0,00	0,00	0,00
E.1.01.03.25.000	Accisa sull'alcole e le bevande alcoliche	0,00	0,00	0,00	0,00
E.1.01.03.26.000	Accisa sull'energia elettrica	0,00	0,00	0,00	0,00
E.1.01.03.27.000	Accisa sui prodotti energetici	0,00	0,00	0,00	0,00
E.1.01.03.28.000	Accisa sulla benzina per autotrazione - non sanità	0,00	0,00	0,00	0,00
E.1.01.03.29.000	Accisa sul gasolio	0,00	0,00	0,00	0,00
E.1.01.03.30.000	Imposta sul gas naturale	0,00	0,00	0,00	0,00
E.1.01.03.32.000	Imposta di consumo su oli lubrificanti e bitumi di petrolio	0,00	0,00	0,00	0,00
E.1.01.03.33.000	Imposta di registro	0,00	0,00	0,00	0,00
E.1.01.03.34.000	Imposta di bollo	0,00	0,00	0,00	0,00
E.1.01.03.35.000	Imposta ipotecaria	0,00	0,00	0,00	0,00
E.1.01.03.36.000	Imposta unica sui concorsi pronostici e sulle scommesse	0,00	0,00	0,00	0,00
E.1.01.03.37.000	Proventi da lotto, lotterie e altri giochi	0,00	0,00	0,00	0,00
E.1.01.03.38.000	Imposta sugli intrattenimenti	0,00	0,00	0,00	0,00
E.1.01.03.45.000	Tassa sulle concessioni governative	0,00	0,00	0,00	0,00
E.1.01.03.50.000	Tassa di circolazione dei veicoli a motore (tassa automobilistica)	0,00	0,00	0,00	0,00
E.1.01.03.56.000	Tassa sulle emissioni di anidride solforosa	0,00	0,00	0,00	0,00



# Elenco delle Previsioni e dei Risultati di Competenza e di Cassa secondo la struttura del piano dei conti

PARCO NORD MILANO

Esercizio: 2018

CODIFICA DEL PIANO DEI CONTI	DENOMINAZIONE VOCE del PIANO DEI CONTI	COMPETENZA		CASSA	
		PREVISIONI	RISULTATI	PREVISIONI	RISULTATI
E.1.01.03.58.000	Canone radiotelevisivo	0,00	0,00	0,00	0,00
E.1.01.03.62.000	Diritti catastali	0,00	0,00	0,00	0,00
E.1.01.03.71.000	Proventi della vendita di denaturanti e contrassegni di Stato	0,00	0,00	0,00	0,00
E.1.01.03.72.000	Proventi vari dei Monopoli di Stato	0,00	0,00	0,00	0,00
E.1.01.03.74.000	Imposte sulle successioni e donazioni	0,00	0,00	0,00	0,00
E.1.01.03.95.000	Altre accise n.a.c.	0,00	0,00	0,00	0,00
E.1.01.03.96.000	Altre entrate su lotto, lotterie e altre attività di gioco n.a.c.	0,00	0,00	0,00	0,00
E.1.01.03.97.000	Altre ritenute n.a.c.	0,00	0,00	0,00	0,00
E.1.01.03.98.000	Altre imposte sostitutive n.a.c.	0,00	0,00	0,00	0,00
E.1.01.03.99.000	Altri tributi devoluti e regolati alle autonomie speciali n.a.c.	0,00	0,00	0,00	0,00
E.1.01.04.00.000	Compartecipazioni di tributi	0,00	0,00	0,00	0,00
E.1.01.04.01.000	Compartecipazione IVA a Regioni - non Sanità	0,00	0,00	0,00	0,00
E.1.01.04.02.000	Addizionale regionale alla compartecipazione IVA	0,00	0,00	0,00	0,00
E.1.01.04.03.000	Compartecipazione al bollo auto	0,00	0,00	0,00	0,00
E.1.01.04.04.000	Compartecipazione al gasolio	0,00	0,00	0,00	0,00
E.1.01.04.05.000	Compartecipazione IVA ai Comuni	0,00	0,00	0,00	0,00
E.1.01.04.06.000	Compartecipazione IRPEF ai Comuni	0,00	0,00	0,00	0,00
E.1.01.04.07.000	Compartecipazione IRPEF alle Province	0,00	0,00	0,00	0,00
E.1.01.04.08.000	Tributo provinciale deposito in discarica dei rifiuti solidi	0,00	0,00	0,00	0,00
E.1.01.04.09.000	Compartecipazioni accise benzina e gasolio destinate ad alimentare il Fondo Nazionale Trasporti di cui all'art.16	0,00	0,00	0,00	0,00
E.1.01.04.97.000	Altre compartecipazioni di imposte a Regioni non destinati al finanziamento della spesa sanitaria	0,00	0,00	0,00	0,00
E.1.01.04.98.000	Altre compartecipazioni alle province n.a.c.	0,00	0,00	0,00	0,00
E.1.01.04.99.000	Altre compartecipazioni a comuni n.a.c.	0,00	0,00	0,00	0,00
E.1.03.00.00.000	Fondi perequativi	0,00	0,00	0,00	0,00
E.1.03.01.00.000	Fondi perequativi da Amministrazioni Centrali	0,00	0,00	0,00	0,00
E.1.03.01.01.000	Fondi perequativi dallo Stato	0,00	0,00	0,00	0,00
E.1.03.01.02.000	Fondo perequativo dallo Stato - Sanità	0,00	0,00	0,00	0,00
E.1.03.02.00.000	Fondi perequativi dalla Regione o Provincia autonoma	0,00	0,00	0,00	0,00



# Elenco delle Previsioni e dei Risultati di Competenza e di Cassa secondo la struttura del piano dei conti

PARCO NORD MILANO

Esercizio: 2018

CODIFICA DEL PIANO DEI CONTI	DENOMINAZIONE VOCE del PIANO DEI CONTI	COMPETENZA		CASSA	
		PREVISIONI	RISULTATI	PREVISIONI	RISULTATI
E.1.03.02.01.000	Fondi perequativi dalla Regione o Provincia autonoma	0,00	0,00	0,00	0,00
E.2.00.00.00.000	Trasferimenti correnti	3.942.423,69	3.845.220,02	4.888.666,73	3.809.291,37
E.2.01.00.00.000	Trasferimenti correnti	3.942.423,69	3.845.220,02	4.888.666,73	3.809.291,37
E.2.01.01.00.000	Trasferimenti correnti da Amministrazioni pubbliche	3.927.860,49	3.830.656,82	4.874.103,53	3.796.868,17
E.2.01.01.01.000	Trasferimenti correnti da Amministrazioni Centrali	6.741,76	6.741,76	12.548,80	7.937,44
E.2.01.01.02.000	Trasferimenti correnti da Amministrazioni Locali	3.921.118,73	3.823.915,06	4.861.554,73	3.788.930,73
E.2.01.01.03.000	Trasferimenti correnti da Enti di Previdenza	0,00	0,00	0,00	0,00
E.2.01.01.04.000	Trasferimenti correnti da organismi interni e/o unità locali della amministrazione	0,00	0,00	0,00	0,00
E.2.01.02.00.000	Trasferimenti correnti da Famiglie	0,00	0,00	0,00	0,00
E.2.01.02.01.000	Trasferimenti correnti da famiglie	0,00	0,00	0,00	0,00
E.2.01.03.00.000	Trasferimenti correnti da Imprese	0,00	0,00	0,00	0,00
E.2.01.03.01.000	Sponsorizzazioni da imprese	0,00	0,00	0,00	0,00
E.2.01.03.02.000	Altri trasferimenti correnti da imprese	0,00	0,00	0,00	0,00
E.2.01.04.00.000	Trasferimenti correnti da Istituzioni Sociali Private	0,00	0,00	0,00	0,00
E.2.01.04.01.000	Trasferimenti correnti da Istituzioni Sociali Private	0,00	0,00	0,00	0,00
E.2.01.05.00.000	Trasferimenti correnti dall'Unione Europea e dal Resto del Mondo	14.563,20	14.563,20	14.563,20	12.423,20
E.2.01.05.01.000	Trasferimenti correnti dall'Unione Europea	14.563,20	14.563,20	14.563,20	12.423,20
E.2.01.05.02.000	Trasferimenti correnti dal Resto del Mondo	0,00	0,00	0,00	0,00
E.3.00.00.00.000	Entrate extratributarie	608.281,68	485.772,71	759.871,15	392.761,55
E.3.01.00.00.000	Vendita di beni e servizi e proventi derivanti dalla gestione dei beni	487.650,62	400.293,57	625.507,63	295.639,69
E.3.01.01.00.000	Vendita di beni	19.293,52	17.816,22	19.293,52	17.816,22
E.3.01.01.01.000	Vendita di beni	19.293,52	17.816,22	19.293,52	17.816,22
E.3.01.02.00.000	Entrate dalla vendita e dall'erogazione di servizi	428.357,10	346.400,06	566.080,83	241.612,90
E.3.01.02.01.000	Entrate dalla vendita di servizi	428.357,10	346.400,06	566.080,83	241.612,90
E.3.01.03.00.000	Proventi derivanti dalla gestione dei beni	40.000,00	36.077,29	40.133,28	36.210,57
E.3.01.03.01.000	Canoni e concessioni e diritti reali di godimento	40.000,00	36.077,29	40.133,28	36.210,57
E.3.01.03.02.000	Fitti, noleggi e locazioni	0,00	0,00	0,00	0,00
E.3.02.00.00.000	Proventi derivanti dall'attività di controllo e repressione delle irregolarità e degli illeciti	26.881,06	27.988,29	30.295,22	31.402,45





# Elenco delle Previsioni e dei Risultati di Competenza e di Cassa secondo la struttura del piano dei conti

PARCO NORD MILANO

Esercizio: 2018

CODIFICA DEL PIANO DEI CONTI	DENOMINAZIONE VOCE del PIANO DEI CONTI	COMPETENZA		CASSA	
		PREVISIONI	RISULTATI	PREVISIONI	RISULTATI
E.3.02.01.00.000	Entrate da amministrazioni pubbliche derivanti dall'attività di controllo e repressione delle irregolarità e degli	26.881,06	27.988,29	30.295,22	31.402,45
E.3.02.01.01.000	Proventi da multe, ammende, sanzioni e oblazioni a carico delle amministrazioni pubbliche	26.881,06	27.988,29	30.295,22	31.402,45
E.3.02.01.02.000	Proventi da risarcimento danni a carico delle amministrazioni pubbliche	0,00	0,00	0,00	0,00
E.3.02.01.99.000	Altre entrate derivanti dall'attività di controllo e repressione di irregolarità e illeciti delle amministrazioni	0,00	0,00	0,00	0,00
E.3.02.02.00.000	Entrate da famiglie derivanti dall'attività di controllo e repressione delle irregolarità e degli illeciti	0,00	0,00	0,00	0,00
E.3.02.02.01.000	Proventi da multe, ammende, sanzioni e oblazioni a carico delle famiglie	0,00	0,00	0,00	0,00
E.3.02.02.02.000	Proventi da risarcimento danni a carico delle famiglie	0,00	0,00	0,00	0,00
E.3.02.02.99.000	Altre entrate derivanti dall'attività di controllo e repressione di irregolarità e illeciti delle famiglie n.a.c.	0,00	0,00	0,00	0,00
E.3.02.03.00.000	Entrate da Imprese derivanti dall'attività di controllo e repressione delle irregolarità e degli illeciti	0,00	0,00	0,00	0,00
E.3.02.03.01.000	Proventi da multe, ammende, sanzioni e oblazioni a carico delle imprese	0,00	0,00	0,00	0,00
E.3.02.03.02.000	Proventi da risarcimento danni a carico delle imprese	0,00	0,00	0,00	0,00
E.3.02.03.99.000	Altre entrate derivanti dall'attività di controllo e repressione delle irregolarità e degli illeciti delle imprese n.a.c.	0,00	0,00	0,00	0,00
E.3.02.04.00.000	Entrate da Istituzioni Sociali Private derivanti dall'attività di controllo e repressione delle irregolarità e degli illeciti	0,00	0,00	0,00	0,00
E.3.02.04.01.000	Proventi da multe, ammende, sanzioni e oblazioni a carico delle Istituzioni Sociali Private	0,00	0,00	0,00	0,00
E.3.02.04.02.000	Proventi da risarcimento danni a carico delle Istituzioni Sociali Private	0,00	0,00	0,00	0,00
E.3.02.04.99.000	Altre entrate derivanti dall'attività di controllo e repressione delle irregolarità e degli illeciti delle Istituzioni Sociali	0,00	0,00	0,00	0,00
E.3.03.00.00.000	Interessi attivi	500,00	0,07	500,00	0,07
E.3.03.01.00.000	Interessi attivi da titoli o finanziamenti a breve termine	0,00	0,00	0,00	0,00
E.3.03.01.01.000	Interessi attivi da titoli obbligazionari a breve termine	0,00	0,00	0,00	0,00
E.3.03.01.02.000	Interessi attivi da finanziamenti a breve termine	0,00	0,00	0,00	0,00
E.3.03.02.00.000	Interessi attivi da titoli o finanziamenti a medio - lungo termine	0,00	0,00	0,00	0,00
E.3.03.02.01.000	Interessi attivi da titoli obbligazionari a medio - lungo termine	0,00	0,00	0,00	0,00
E.3.03.02.02.000	Interessi attivi da mutui e altri finanziamenti a medio lungo termine	0,00	0,00	0,00	0,00
E.3.03.03.00.000	Altri interessi attivi	500,00	0,07	500,00	0,07
E.3.03.03.01.000	Interessi attivi da derivati	0,00	0,00	0,00	0,00
E.3.03.03.02.000	Interessi attivi di mora	0,00	0,00	0,00	0,00
E.3.03.03.03.000	Interessi attivi da conti della tesoreria dello Stato o di altre Amministrazioni pubbliche	500,00	0,07	500,00	0,07
E.3.03.03.04.000	Interessi attivi da depositi bancari o postali	0,00	0,00	0,00	0,00



# Elenco delle Previsioni e dei Risultati di Competenza e di Cassa secondo la struttura del piano dei conti

PARCO NORD MILANO

Esercizio: 2018

CODIFICA DEL PIANO DEI CONTI	DENOMINAZIONE VOCE del PIANO DEI CONTI	COMPETENZA		CASSA	
		PREVISIONI	RISULTATI	PREVISIONI	RISULTATI
E.3.03.03.99.000	Altri interessi attivi diversi	0,00	0,00	0,00	0,00
E.3.04.00.00.000	Altre entrate da redditi da capitale	0,00	0,00	0,00	0,00
E.3.04.01.00.000	Rendimenti da fondi comuni di investimento	0,00	0,00	0,00	0,00
E.3.04.01.01.000	Rendimenti da fondi immobiliari	0,00	0,00	0,00	0,00
E.3.04.01.02.000	Rendimenti da altri fondi comuni di investimento	0,00	0,00	0,00	0,00
E.3.04.02.00.000	Entrate derivanti dalla distribuzione di dividendi	0,00	0,00	0,00	0,00
E.3.04.02.01.000	Entrate derivanti dalla distribuzione di dividendi da imprese incluse nelle Amministrazioni Centrali	0,00	0,00	0,00	0,00
E.3.04.02.02.000	Entrate derivanti dalla distribuzione di dividendi da imprese incluse nelle Amministrazioni Locali	0,00	0,00	0,00	0,00
E.3.04.02.03.000	Entrate derivanti dalla distribuzione di dividendi da altre imprese	0,00	0,00	0,00	0,00
E.3.04.03.00.000	Entrate derivanti dalla distribuzione di utili e avanzi	0,00	0,00	0,00	0,00
E.3.04.03.01.000	Entrate derivanti dalla distribuzione di utili e avanzi	0,00	0,00	0,00	0,00
E.3.04.99.00.000	Altre entrate da redditi da capitale	0,00	0,00	0,00	0,00
E.3.04.99.01.000	Proventi finanziari derivanti dalla estinzione anticipata di prestiti	0,00	0,00	0,00	0,00
E.3.04.99.99.000	Altre entrate da redditi da capitale n.a.c.	0,00	0,00	0,00	0,00
E.3.05.00.00.000	Rimborsi e altre entrate correnti	93.250,00	57.490,78	103.568,30	65.719,34
E.3.05.01.00.000	Indennizzi di assicurazione	2.000,00	995,65	2.000,00	995,65
E.3.05.01.01.000	Indennizzi di assicurazione contro i danni	0,00	0,00	0,00	0,00
E.3.05.01.99.000	Altri indennizzi di assicurazione n.a.c.	2.000,00	995,65	2.000,00	995,65
E.3.05.02.00.000	Rimborsi in entrata	0,00	0,00	0,00	0,00
E.3.05.02.01.000	Rimborsi ricevuti per spese di personale (comando, distacco, fuori ruolo, convenzioni, ecc...)	0,00	0,00	0,00	0,00
E.3.05.02.02.000	Entrate per rimborsi di imposte	0,00	0,00	0,00	0,00
E.3.05.02.03.000	Entrate da rimborsi, recuperi e restituzioni di somme non dovute o incassate in eccesso	0,00	0,00	0,00	0,00
E.3.05.02.04.000	Incassi per azioni di rivalsa e surroga nei confronti di terzi	0,00	0,00	0,00	0,00
E.3.05.99.00.000	Altre entrate correnti n.a.c.	91.250,00	56.495,13	101.568,30	64.723,69
E.3.05.99.02.000	Fondi incentivanti il personale (legge Merloni)	40.000,00	0,00	40.000,00	0,00
E.3.05.99.03.000	Entrate per sterilizzazione Inversione contabile IVA (reverse charge)	0,00	0,00	0,00	0,00
E.3.05.99.99.000	Altre entrate correnti n.a.c.	51.250,00	56.495,13	61.568,30	64.723,69
E.4.00.00.00.000	Entrate in conto capitale	869.258,79	601.258,80	1.317.649,03	547.461,63



# Elenco delle Previsioni e dei Risultati di Competenza e di Cassa secondo la struttura del piano dei conti

PARCO NORD MILANO

Esercizio: 2018

CODIFICA DEL PIANO DEI CONTI	DENOMINAZIONE VOCE del PIANO DEI CONTI	COMPETENZA		CASSA	
		PREVISIONI	RISULTATI	PREVISIONI	RISULTATI
E.4.01.00.00.000	Tributi in conto capitale	0,00	0,00	0,00	0,00
E.4.01.01.00.000	Imposte da sanatorie e condoni	0,00	0,00	0,00	0,00
E.4.01.01.01.000	Condoni edilizi e sanatoria opere edilizie abusive	0,00	0,00	0,00	0,00
E.4.01.01.99.000	Altre imposte in conto capitale relative a condoni e sanatorie n.a.c.	0,00	0,00	0,00	0,00
E.4.01.02.00.000	Altre imposte in conto capitale	0,00	0,00	0,00	0,00
E.4.01.02.99.000	Altre imposte in conto capitale n.a.c.	0,00	0,00	0,00	0,00
E.4.02.00.00.000	Contributi agli investimenti	855.507,79	587.507,80	1.303.898,03	533.710,63
E.4.02.01.00.000	Contributi agli investimenti da amministrazioni pubbliche	855.507,79	587.507,80	1.303.898,03	533.710,63
E.4.02.01.01.000	Contributi agli investimenti da Amministrazioni Centrali	0,00	0,00	0,00	0,00
E.4.02.01.02.000	Contributi agli investimenti da Amministrazioni Locali	855.507,79	587.507,80	1.303.898,03	533.710,63
E.4.02.01.03.000	Contributi agli investimenti da Enti di Previdenza	0,00	0,00	0,00	0,00
E.4.02.01.04.000	Contributi agli investimenti interni da organismi interni e/o unità locali della amministrazione	0,00	0,00	0,00	0,00
E.4.02.02.00.000	Contributi agli investimenti da Famiglie	0,00	0,00	0,00	0,00
E.4.02.02.01.000	Contributi agli investimenti da Famiglie	0,00	0,00	0,00	0,00
E.4.02.03.00.000	Contributi agli investimenti da Imprese	0,00	0,00	0,00	0,00
E.4.02.03.01.000	Contributi agli investimenti da imprese controllate	0,00	0,00	0,00	0,00
E.4.02.03.02.000	Contributi agli investimenti da altre imprese partecipate	0,00	0,00	0,00	0,00
E.4.02.03.03.000	Contributi agli investimenti da altre Imprese	0,00	0,00	0,00	0,00
E.4.02.04.00.000	Contributi agli investimenti da Istituzioni Sociali Private	0,00	0,00	0,00	0,00
E.4.02.04.01.000	Contributi agli investimenti da Istituzioni Sociali Private	0,00	0,00	0,00	0,00
E.4.02.05.00.000	Contributi agli investimenti dall'Unione Europea e dal Resto del Mondo	0,00	0,00	0,00	0,00
E.4.02.05.01.000	Fondo europeo agricolo per lo sviluppo rurale (FEASR)	0,00	0,00	0,00	0,00
E.4.02.05.02.000	Fondo europeo per la pesca (FEP)	0,00	0,00	0,00	0,00
E.4.02.05.03.000	Fondo europeo di sviluppo regionale (FESR)	0,00	0,00	0,00	0,00
E.4.02.05.04.000	Fondo Sociale Europeo (FSE)	0,00	0,00	0,00	0,00
E.4.02.05.05.000	Fondo Europeo Agricolo di Orientamento e di Garanzia	0,00	0,00	0,00	0,00
E.4.02.05.06.000	Strumento finanziario di orientamento della pesca (SFOP)	0,00	0,00	0,00	0,00
E.4.02.05.07.000	Contributi agli investimenti dal Resto del Mondo	0,00	0,00	0,00	0,00



# Elenco delle Previsioni e dei Risultati di Competenza e di Cassa secondo la struttura del piano dei conti

PARCO NORD MILANO

Esercizio: 2018

CODIFICA DEL PIANO DEI CONTI	DENOMINAZIONE VOCE del PIANO DEI CONTI	COMPETENZA		CASSA	
		PREVISIONI	RISULTATI	PREVISIONI	RISULTATI
E.4.02.05.99.000	Altri contributi agli investimenti dall'Unione Europea	0,00	0,00	0,00	0,00
E.4.02.06.00.000	Contributi agli investimenti direttamente destinati al rimborso di prestiti da amministrazioni pubbliche	0,00	0,00	0,00	0,00
E.4.02.06.01.000	Contributi agli investimenti direttamente destinati al rimborso di prestiti da Amministrazioni Centrali	0,00	0,00	0,00	0,00
E.4.02.06.02.000	Contributi agli investimenti direttamente destinati al rimborso di prestiti da Amministrazioni Locali	0,00	0,00	0,00	0,00
E.4.02.06.03.000	Contributi agli investimenti direttamente destinati al rimborso di prestiti da Enti di Previdenza	0,00	0,00	0,00	0,00
E.4.02.06.04.000	Contributi agli investimenti direttamente destinati al rimborso di prestiti da organismi interni e/o unità locali della	0,00	0,00	0,00	0,00
E.4.03.00.00.000	Altri trasferimenti in conto capitale	0,00	0,00	0,00	0,00
E.4.03.01.00.000	Trasferimenti in conto capitale per assunzione di debiti dell'amministrazione da parte di amministrazioni	0,00	0,00	0,00	0,00
E.4.03.01.01.000	Trasferimenti in conto capitale per assunzione di debiti dell'amministrazione da parte di Amministrazioni Centrali	0,00	0,00	0,00	0,00
E.4.03.01.02.000	Trasferimenti in conto capitale per assunzione di debiti dell'amministrazione da parte di Amministrazioni Locali	0,00	0,00	0,00	0,00
E.4.03.01.03.000	Trasferimenti in conto capitale per assunzione di debiti dell'amministrazione da parte di Enti di Previdenza	0,00	0,00	0,00	0,00
E.4.03.01.04.000	Trasferimenti in conto capitale per assunzione di debiti dell'amministrazione da parte di organismi interni e/o	0,00	0,00	0,00	0,00
E.4.03.02.00.000	Trasferimenti in conto capitale per assunzione di debiti dell'amministrazione da parte di Imprese	0,00	0,00	0,00	0,00
E.4.03.02.01.000	Trasferimenti in conto capitale per assunzione di debiti dell'amministrazione da parte di imprese controllate	0,00	0,00	0,00	0,00
E.4.03.02.02.000	Trasferimenti in conto capitale per assunzione di debiti dell'amministrazione da parte di altre imprese	0,00	0,00	0,00	0,00
E.4.03.02.99.000	Trasferimenti in conto capitale per assunzione di debiti dell'amministrazione da parte di altre Imprese	0,00	0,00	0,00	0,00
E.4.03.03.00.000	Trasferimenti in conto capitale per assunzione di debiti dell'amministrazione da parte dell'Unione Europea e del	0,00	0,00	0,00	0,00
E.4.03.03.01.000	Trasferimenti in conto capitale per assunzione di debiti dell'amministrazione da parte dell'Unione Europea	0,00	0,00	0,00	0,00
E.4.03.03.02.000	Trasferimenti in conto capitale per assunzione di debiti dell'amministrazione da parte del Resto del Mondo	0,00	0,00	0,00	0,00
E.4.03.04.00.000	Trasferimenti in conto capitale da parte di amministrazioni pubbliche per cancellazione di debiti	0,00	0,00	0,00	0,00
E.4.03.04.01.000	Trasferimenti in conto capitale da parte di Amministrazioni Centrali per cancellazione di debiti	0,00	0,00	0,00	0,00
E.4.03.04.02.000	Trasferimenti in conto capitale da parte di Amministrazioni Locali per cancellazione di debiti	0,00	0,00	0,00	0,00
E.4.03.04.03.000	Trasferimenti in conto capitale da parte di Enti di Previdenza per cancellazione di debiti dell'amministrazione	0,00	0,00	0,00	0,00
E.4.03.04.04.000	Trasferimenti in conto capitale da parte di organismi interni e/o unità locali della amministrazione per	0,00	0,00	0,00	0,00
E.4.03.05.00.000	Trasferimenti in conto capitale da parte di Imprese per cancellazione di debiti dell'amministrazione	0,00	0,00	0,00	0,00
E.4.03.05.01.000	Trasferimenti in conto capitale da parte di imprese controllate per cancellazione di debiti dell'amministrazione	0,00	0,00	0,00	0,00
E.4.03.05.02.000	Trasferimenti in conto capitale da parte di altre imprese partecipate per cancellazione di debiti	0,00	0,00	0,00	0,00
E.4.03.05.99.000	Trasferimenti in conto capitale da parte di altre Imprese per cancellazione di debiti dell'amministrazione	0,00	0,00	0,00	0,00



# Elenco delle Previsioni e dei Risultati di Competenza e di Cassa secondo la struttura del piano dei conti

PARCO NORD MILANO

Esercizio: 2018

CODIFICA DEL PIANO DEI CONTI	DENOMINAZIONE VOCE del PIANO DEI CONTI	COMPETENZA		CASSA	
		PREVISIONI	RISULTATI	PREVISIONI	RISULTATI
E.4.03.06.00.000	Trasferimenti in conto capitale da parte dell'Unione Europea e Resto del Mondo per cancellazione di debiti	0,00	0,00	0,00	0,00
E.4.03.06.01.000	Trasferimenti in conto capitale da parte dell'Unione Europea per cancellazione di debiti dell'amministrazione	0,00	0,00	0,00	0,00
E.4.03.06.02.000	Trasferimenti in conto capitale da parte del Resto del Mondo per cancellazione di debiti dell'amministrazione	0,00	0,00	0,00	0,00
E.4.03.07.00.000	Trasferimenti in conto capitale per ripiano disavanzi pregressi da amministrazioni pubbliche	0,00	0,00	0,00	0,00
E.4.03.07.01.000	Trasferimenti in conto capitale per ripiano disavanzi pregressi da Amministrazioni Centrali	0,00	0,00	0,00	0,00
E.4.03.07.02.000	Trasferimenti in conto capitale per ripiano disavanzi pregressi da Amministrazioni Locali	0,00	0,00	0,00	0,00
E.4.03.07.03.000	Trasferimenti in conto capitale per ripiano disavanzi pregressi da Enti di Previdenza	0,00	0,00	0,00	0,00
E.4.03.07.04.000	Trasferimenti in conto capitale per ripiano disavanzi pregressi da organismi interni e/o unità locali della	0,00	0,00	0,00	0,00
E.4.03.08.00.000	Trasferimenti in conto capitale per ripiano disavanzi pregressi da Imprese	0,00	0,00	0,00	0,00
E.4.03.08.01.000	Trasferimenti in conto capitale per ripiano disavanzi pregressi da imprese controllate	0,00	0,00	0,00	0,00
E.4.03.08.02.000	Trasferimenti in conto capitale per ripiano disavanzi pregressi da altre imprese partecipate	0,00	0,00	0,00	0,00
E.4.03.08.99.000	Trasferimenti in conto capitale per ripiano disavanzi pregressi da altre Imprese	0,00	0,00	0,00	0,00
E.4.03.09.00.000	Trasferimenti in conto capitale per ripiano disavanzi pregressi dall'Unione Europea e dal Resto del Mondo	0,00	0,00	0,00	0,00
E.4.03.09.01.000	Trasferimenti in conto capitale per ripiano disavanzi pregressi dall'Unione Europea	0,00	0,00	0,00	0,00
E.4.03.09.02.000	Trasferimenti in conto capitale per ripiano disavanzi pregressi dal Resto del Mondo	0,00	0,00	0,00	0,00
E.4.03.10.00.000	Altri trasferimenti in conto capitale da amministrazioni pubbliche	0,00	0,00	0,00	0,00
E.4.03.10.01.000	Altri trasferimenti in conto capitale da Amministrazioni Centrali	0,00	0,00	0,00	0,00
E.4.03.10.02.000	Altri trasferimenti in conto capitale da Amministrazioni Locali	0,00	0,00	0,00	0,00
E.4.03.10.03.000	Altri trasferimenti in conto capitale da Enti di Previdenza	0,00	0,00	0,00	0,00
E.4.03.10.04.000	Altri trasferimenti in conto capitale da organismi interni e/o unità locali della amministrazione	0,00	0,00	0,00	0,00
E.4.03.11.00.000	Altri trasferimenti in conto capitale da Famiglie	0,00	0,00	0,00	0,00
E.4.03.11.01.000	Altri trasferimenti in conto capitale da Famiglie	0,00	0,00	0,00	0,00
E.4.03.12.00.000	Altri trasferimenti in conto capitale da Imprese	0,00	0,00	0,00	0,00
E.4.03.12.01.000	Altri trasferimenti in conto capitale da imprese controllate	0,00	0,00	0,00	0,00
E.4.03.12.02.000	Altri trasferimenti in conto capitale da altre imprese partecipate	0,00	0,00	0,00	0,00
E.4.03.12.99.000	Altri trasferimenti in conto capitale da altre Imprese	0,00	0,00	0,00	0,00
E.4.03.13.00.000	Altri trasferimenti in conto capitale da Istituzioni Sociali Private	0,00	0,00	0,00	0,00
E.4.03.13.01.000	Altri trasferimenti in conto capitale da Istituzioni Sociali Private	0,00	0,00	0,00	0,00



# Elenco delle Previsioni e dei Risultati di Competenza e di Cassa secondo la struttura del piano dei conti

PARCO NORD MILANO

Esercizio: 2018

CODIFICA DEL PIANO DEI CONTI	DENOMINAZIONE VOCE del PIANO DEI CONTI	COMPETENZA		CASSA	
		PREVISIONI	RISULTATI	PREVISIONI	RISULTATI
E.4.03.14.00.000	Altri trasferimenti in conto capitale dall'Unione Europea e dal Resto del Mondo	0,00	0,00	0,00	0,00
E.4.03.14.01.000	Altri trasferimenti in conto capitale dall'Unione Europea	0,00	0,00	0,00	0,00
E.4.03.14.02.000	Altri trasferimenti in conto capitale dal Resto del Mondo	0,00	0,00	0,00	0,00
E.4.04.00.00.000	Entrate da alienazione di beni materiali e immateriali	13.751,00	13.751,00	13.751,00	13.751,00
E.4.04.01.00.000	Alienazione di beni materiali	13.751,00	13.751,00	13.751,00	13.751,00
E.4.04.01.01.000	Alienazione di Mezzi di trasporto ad uso civile, di sicurezza e ordine pubblico	0,00	0,00	0,00	0,00
E.4.04.01.03.000	Alienazione di mobili e arredi	0,00	0,00	0,00	0,00
E.4.04.01.04.000	Alienazione di impianti e macchinari	13.751,00	13.751,00	13.751,00	13.751,00
E.4.04.01.05.000	Alienazione di attrezzature	0,00	0,00	0,00	0,00
E.4.04.01.06.000	Alienazione di macchine per ufficio	0,00	0,00	0,00	0,00
E.4.04.01.07.000	Alienazione di hardware	0,00	0,00	0,00	0,00
E.4.04.01.08.000	Alienazione di Beni immobili	0,00	0,00	0,00	0,00
E.4.04.01.09.000	Alienazione di Oggetti di valore	0,00	0,00	0,00	0,00
E.4.04.01.10.000	Alienazione di diritti reali	0,00	0,00	0,00	0,00
E.4.04.01.99.000	Alienazione di altri beni materiali	0,00	0,00	0,00	0,00
E.4.04.02.00.000	Cessione di Terreni e di beni materiali non prodotti	0,00	0,00	0,00	0,00
E.4.04.02.01.000	Cessione di Terreni	0,00	0,00	0,00	0,00
E.4.04.02.02.000	Cessione di beni del patrimonio naturale non prodotto	0,00	0,00	0,00	0,00
E.4.04.03.00.000	Alienazione di beni immateriali	0,00	0,00	0,00	0,00
E.4.04.03.01.000	Alienazione di software	0,00	0,00	0,00	0,00
E.4.04.03.02.000	Alienazione di Brevetti	0,00	0,00	0,00	0,00
E.4.04.03.03.000	Alienazione di Opere dell'ingegno e Diritti d'autore	0,00	0,00	0,00	0,00
E.4.04.03.99.000	Alienazione di altri beni immateriali n.a.c.	0,00	0,00	0,00	0,00
E.4.05.00.00.000	Altre entrate in conto capitale	0,00	0,00	0,00	0,00
E.4.05.01.00.000	Permessi di costruire	0,00	0,00	0,00	0,00
E.4.05.01.01.000	Permessi di costruire	0,00	0,00	0,00	0,00
E.4.05.02.00.000	Entrate derivanti da conferimento immobili a fondi immobiliari	0,00	0,00	0,00	0,00
E.4.05.02.01.000	Entrate derivanti da conferimento immobili a fondi immobiliari	0,00	0,00	0,00	0,00



# Elenco delle Previsioni e dei Risultati di Competenza e di Cassa secondo la struttura del piano dei conti

PARCO NORD MILANO

Esercizio: 2018

CODIFICA DEL PIANO DEI CONTI	DENOMINAZIONE VOCE del PIANO DEI CONTI	COMPETENZA		CASSA	
		PREVISIONI	RISULTATI	PREVISIONI	RISULTATI
E.4.05.03.00.000	Entrate in conto capitale dovute a rimborsi, recuperi e restituzioni di somme non dovute o incassate in eccesso	0,00	0,00	0,00	0,00
E.4.05.03.01.000	Entrate in conto capitale dovute a rimborsi, recuperi e restituzioni di somme non dovute o incassate in eccesso	0,00	0,00	0,00	0,00
E.4.05.03.02.000	Entrate in conto capitale dovute a rimborsi, recuperi e restituzioni di somme non dovute o incassate in eccesso	0,00	0,00	0,00	0,00
E.4.05.03.03.000	Entrate in conto capitale dovute a rimborsi, recuperi e restituzioni di somme non dovute o incassate in eccesso	0,00	0,00	0,00	0,00
E.4.05.03.04.000	Entrate in conto capitale dovute a rimborsi, recuperi e restituzioni di somme non dovute o incassate in eccesso	0,00	0,00	0,00	0,00
E.4.05.03.05.000	Entrate in conto capitale dovute a rimborsi, recuperi e restituzioni di somme non dovute o incassate in eccesso	0,00	0,00	0,00	0,00
E.4.05.03.06.000	Entrate in conto capitale dovute a rimborsi, recuperi e restituzioni di somme non dovute o incassate in eccesso	0,00	0,00	0,00	0,00
E.4.05.04.00.000	Altre entrate in conto capitale n.a.c.	0,00	0,00	0,00	0,00
E.4.05.04.99.000	Altre entrate in conto capitale n.a.c.	0,00	0,00	0,00	0,00
E.5.00.00.00.000	Entrate da riduzione di attività finanziarie	0,00	0,00	0,00	0,00
E.5.01.00.00.000	Alienazione di attività finanziarie	0,00	0,00	0,00	0,00
E.5.01.01.00.000	Alienazione di partecipazioni	0,00	0,00	0,00	0,00
E.5.01.01.01.000	Alienazione di partecipazioni in imprese incluse nelle Amministrazioni Centrali	0,00	0,00	0,00	0,00
E.5.01.01.02.000	Alienazione di partecipazioni in imprese incluse nelle Amministrazioni Locali	0,00	0,00	0,00	0,00
E.5.01.01.03.000	Alienazione di partecipazioni in altre imprese	0,00	0,00	0,00	0,00
E.5.01.01.04.000	Alienazione di partecipazioni in Istituzioni sociali private - ISP	0,00	0,00	0,00	0,00
E.5.01.02.00.000	Alienazione di quote di fondi comuni di investimento	0,00	0,00	0,00	0,00
E.5.01.02.01.000	Alienazione di quote di fondi immobiliari	0,00	0,00	0,00	0,00
E.5.01.02.99.000	Alienazione di quote di altri fondi comuni di investimento	0,00	0,00	0,00	0,00
E.5.01.03.00.000	Alienazione di titoli obbligazionari a breve termine	0,00	0,00	0,00	0,00
E.5.01.03.01.000	Alienazione di titoli obbligazionari a breve termine emessi da Amministrazioni Centrali	0,00	0,00	0,00	0,00
E.5.01.03.02.000	Alienazione di titoli obbligazionari a breve termine emessi da Amministrazioni Locali	0,00	0,00	0,00	0,00
E.5.01.03.03.000	Alienazione di titoli obbligazionari a breve termine emessi da altri soggetti residenti	0,00	0,00	0,00	0,00
E.5.01.03.04.000	Alienazione di titoli obbligazionari a breve termine emessi da soggetti non residenti	0,00	0,00	0,00	0,00
E.5.01.04.00.000	Alienazione di titoli obbligazionari a medio-lungo termine	0,00	0,00	0,00	0,00
E.5.01.04.01.000	Alienazione di titoli obbligazionari a medio-lungo termine emessi da Amministrazioni Centrali	0,00	0,00	0,00	0,00
E.5.01.04.02.000	Alienazione di titoli obbligazionari a medio-lungo termine emessi da Amministrazioni Locali	0,00	0,00	0,00	0,00
E.5.01.04.03.000	Alienazione di titoli obbligazionari a medio-lungo termine emessi da altri soggetti residenti	0,00	0,00	0,00	0,00



# Elenco delle Previsioni e dei Risultati di Competenza e di Cassa secondo la struttura del piano dei conti

PARCO NORD MILANO

Esercizio: 2018

CODIFICA DEL PIANO DEI CONTI	DENOMINAZIONE VOCE del PIANO DEI CONTI	COMPETENZA		CASSA	
		PREVISIONI	RISULTATI	PREVISIONI	RISULTATI
E.5.01.04.04.000	Alienazione di titoli obbligazionari a medio-lungo termine emessi da soggetti non residenti	0,00	0,00	0,00	0,00
E.5.02.00.00.000	Riscossione crediti di breve termine	0,00	0,00	0,00	0,00
E.5.02.01.00.000	Riscossione crediti di breve termine a tasso agevolato da Amministrazioni Pubbliche	0,00	0,00	0,00	0,00
E.5.02.01.01.000	Riscossione crediti di breve termine a tasso agevolato da Amministrazioni Centrali	0,00	0,00	0,00	0,00
E.5.02.01.02.000	Riscossione crediti di breve termine a tasso agevolato da Amministrazioni Locali	0,00	0,00	0,00	0,00
E.5.02.01.03.000	Riscossione crediti di breve termine a tasso agevolato da Enti di Previdenza	0,00	0,00	0,00	0,00
E.5.02.01.04.000	Riscossione crediti di breve termine a tasso agevolato da organismi interni e/o unità locali della amministrazione	0,00	0,00	0,00	0,00
E.5.02.02.00.000	Riscossione crediti di breve termine a tasso agevolato da Famiglie	0,00	0,00	0,00	0,00
E.5.02.02.01.000	Riscossione crediti di breve termine a tasso agevolato da Famiglie	0,00	0,00	0,00	0,00
E.5.02.03.00.000	Riscossione crediti di breve termine a tasso agevolato da Imprese	0,00	0,00	0,00	0,00
E.5.02.03.01.000	Riscossione crediti di breve termine a tasso agevolato da imprese controllate	0,00	0,00	0,00	0,00
E.5.02.03.02.000	Riscossione crediti di breve termine a tasso agevolato da altre imprese partecipate	0,00	0,00	0,00	0,00
E.5.02.03.03.000	Riscossione crediti di breve termine a tasso agevolato dalla Cassa Depositi e prestiti	0,00	0,00	0,00	0,00
E.5.02.03.99.000	Riscossione crediti di breve termine a tasso agevolato da altre Imprese	0,00	0,00	0,00	0,00
E.5.02.04.00.000	Riscossione crediti di breve termine a tasso agevolato da Istituzioni Sociali Private	0,00	0,00	0,00	0,00
E.5.02.04.01.000	Riscossione crediti di breve termine a tasso agevolato da Istituzioni Sociali Private	0,00	0,00	0,00	0,00
E.5.02.05.00.000	Riscossione crediti di breve termine a tasso agevolato dall'Unione Europea e dal Resto del Mondo	0,00	0,00	0,00	0,00
E.5.02.05.01.000	Riscossione crediti di breve termine a tasso agevolato dall'Unione Europea	0,00	0,00	0,00	0,00
E.5.02.05.02.000	Riscossione crediti di breve termine a tasso agevolato dal Resto del Mondo	0,00	0,00	0,00	0,00
E.5.02.06.00.000	Riscossione crediti di breve termine a tasso non agevolato da Amministrazione Pubbliche	0,00	0,00	0,00	0,00
E.5.02.06.01.000	Riscossione crediti di breve termine a tasso non agevolato da Amministrazioni Centrali	0,00	0,00	0,00	0,00
E.5.02.06.02.000	Riscossione crediti di breve termine a tasso non agevolato da Amministrazioni Locali	0,00	0,00	0,00	0,00
E.5.02.06.03.000	Riscossione crediti di breve termine a tasso non agevolato da Enti di Previdenza	0,00	0,00	0,00	0,00
E.5.02.06.04.000	Riscossione crediti di breve termine a tasso non agevolato da organismi interni e/o unità locali della	0,00	0,00	0,00	0,00
E.5.02.07.00.000	Riscossione crediti di breve termine a tasso non agevolato da Famiglie	0,00	0,00	0,00	0,00
E.5.02.07.01.000	Riscossione crediti di breve termine a tasso non agevolato da Famiglie	0,00	0,00	0,00	0,00
E.5.02.08.00.000	Riscossione crediti di breve termine a tasso non agevolato da Imprese	0,00	0,00	0,00	0,00
E.5.02.08.01.000	Riscossione crediti di breve termine a tasso non agevolato da imprese controllate	0,00	0,00	0,00	0,00





# Elenco delle Previsioni e dei Risultati di Competenza e di Cassa secondo la struttura del piano dei conti

PARCO NORD MILANO

Esercizio: 2018

CODIFICA DEL PIANO DEI CONTI	DENOMINAZIONE VOCE del PIANO DEI CONTI	COMPETENZA		CASSA	
		PREVISIONI	RISULTATI	PREVISIONI	RISULTATI
E.5.02.08.02.000	Riscossione crediti di breve termine a tasso non agevolato da altre imprese partecipate	0,00	0,00	0,00	0,00
E.5.02.08.03.000	Riscossione crediti di breve termine a tasso non agevolato da Cassa Depositi e prestiti	0,00	0,00	0,00	0,00
E.5.02.08.99.000	Riscossione crediti di breve termine a tasso non agevolato da altre Imprese	0,00	0,00	0,00	0,00
E.5.02.09.00.000	Riscossione crediti di breve termine a tasso non agevolato da Istituzioni Sociali Private	0,00	0,00	0,00	0,00
E.5.02.09.01.000	Riscossione crediti di breve termine a tasso non agevolato da Istituzioni Sociali Private	0,00	0,00	0,00	0,00
E.5.02.10.00.000	Riscossione crediti di breve termine a tasso non agevolato dall'Unione Europea e dal Resto del Mondo	0,00	0,00	0,00	0,00
E.5.02.10.01.000	Riscossione crediti di breve termine a tasso non agevolato dall'Unione Europea	0,00	0,00	0,00	0,00
E.5.02.10.02.000	Riscossione crediti di breve termine a tasso non agevolato dal Resto del Mondo	0,00	0,00	0,00	0,00
E.5.03.00.00.000	Riscossione crediti di medio-lungo termine	0,00	0,00	0,00	0,00
E.5.03.01.00.000	Riscossione crediti di medio-lungo termine a tasso agevolato da Amministrazioni Pubbliche	0,00	0,00	0,00	0,00
E.5.03.01.01.000	Riscossione crediti di medio-lungo termine a tasso agevolato da Amministrazioni Centrali	0,00	0,00	0,00	0,00
E.5.03.01.02.000	Riscossione crediti di medio-lungo termine a tasso agevolato da Amministrazioni Locali	0,00	0,00	0,00	0,00
E.5.03.01.03.000	Riscossione crediti di medio-lungo termine a tasso agevolato da Enti di Previdenza	0,00	0,00	0,00	0,00
E.5.03.01.04.000	Riscossione crediti di medio-lungo termine a tasso agevolato da organismi interni e/o unità locali della	0,00	0,00	0,00	0,00
E.5.03.02.00.000	Riscossione crediti di medio-lungo termine a tasso agevolato da Famiglie	0,00	0,00	0,00	0,00
E.5.03.02.01.000	Riscossione crediti di medio-lungo termine a tasso agevolato da Famiglie	0,00	0,00	0,00	0,00
E.5.03.03.00.000	Riscossione crediti di medio-lungo termine a tasso agevolato da Imprese	0,00	0,00	0,00	0,00
E.5.03.03.01.000	Riscossione crediti di medio-lungo termine a tasso agevolato da imprese controllate	0,00	0,00	0,00	0,00
E.5.03.03.02.000	Riscossione crediti di medio-lungo termine a tasso agevolato da altre imprese partecipate	0,00	0,00	0,00	0,00
E.5.03.03.03.000	Riscossione crediti di medio-lungo termine a tasso agevolato da Cassa Depositi e Prestiti	0,00	0,00	0,00	0,00
E.5.03.03.99.000	Riscossione crediti di medio-lungo termine a tasso agevolato da altre Imprese	0,00	0,00	0,00	0,00
E.5.03.04.00.000	Riscossione crediti di medio-lungo termine a tasso agevolato da Istituzioni Sociali Private	0,00	0,00	0,00	0,00
E.5.03.04.01.000	Riscossione crediti di medio-lungo termine a tasso agevolato da Istituzioni Sociali Private	0,00	0,00	0,00	0,00
E.5.03.05.00.000	Riscossione crediti di medio-lungo termine a tasso agevolato dall'Unione Europea e dal Resto del Mondo	0,00	0,00	0,00	0,00
E.5.03.05.01.000	Riscossione crediti di medio-lungo termine a tasso agevolato dall'Unione Europea	0,00	0,00	0,00	0,00
E.5.03.05.02.000	Riscossione crediti di medio-lungo termine a tasso agevolato dal Resto del Mondo	0,00	0,00	0,00	0,00
E.5.03.06.00.000	Riscossione crediti di medio-lungo termine a tasso non agevolato da Amministrazione Pubbliche	0,00	0,00	0,00	0,00
E.5.03.06.01.000	Riscossione crediti di medio-lungo termine a tasso non agevolato da Amministrazioni Centrali	0,00	0,00	0,00	0,00



# Elenco delle Previsioni e dei Risultati di Competenza e di Cassa secondo la struttura del piano dei conti

PARCO NORD MILANO

Esercizio: 2018

CODIFICA DEL PIANO DEI CONTI	DENOMINAZIONE VOCE del PIANO DEI CONTI	COMPETENZA		CASSA	
		PREVISIONI	RISULTATI	PREVISIONI	RISULTATI
E.5.03.06.02.000	Riscossione crediti di medio-lungo termine a tasso non agevolato da Amministrazioni Locali	0,00	0,00	0,00	0,00
E.5.03.06.03.000	Riscossione crediti di medio-lungo termine a tasso non agevolato da Enti di Previdenza	0,00	0,00	0,00	0,00
E.5.03.06.04.000	Riscossione crediti di medio-lungo termine a tasso non agevolato da organismi interni e/o unità locali della	0,00	0,00	0,00	0,00
E.5.03.07.00.000	Riscossione crediti di medio-lungo termine a tasso non agevolato da Famiglie	0,00	0,00	0,00	0,00
E.5.03.07.01.000	Riscossione crediti di medio-lungo termine a tasso non agevolato da Famiglie	0,00	0,00	0,00	0,00
E.5.03.08.00.000	Riscossione crediti di medio-lungo termine a tasso non agevolato da Imprese	0,00	0,00	0,00	0,00
E.5.03.08.01.000	Riscossione crediti di medio-lungo termine a tasso non agevolato da imprese controllate	0,00	0,00	0,00	0,00
E.5.03.08.02.000	Riscossione crediti di medio-lungo termine a tasso non agevolato da altre imprese partecipate	0,00	0,00	0,00	0,00
E.5.03.08.03.000	Riscossione crediti di medio-lungo termine a tasso non agevolato da Cassa Depositi e Prestiti	0,00	0,00	0,00	0,00
E.5.03.08.99.000	Riscossione crediti di medio-lungo termine a tasso non agevolato da altre Imprese	0,00	0,00	0,00	0,00
E.5.03.09.00.000	Riscossione crediti di medio-lungo termine a tasso non agevolato da Istituzioni Sociali Private	0,00	0,00	0,00	0,00
E.5.03.09.01.000	Riscossione crediti di medio-lungo termine a tasso non agevolato da Istituzioni Sociali Private	0,00	0,00	0,00	0,00
E.5.03.10.00.000	Riscossione crediti di medio-lungo termine a tasso non agevolato dall'Unione Europea e dal Resto del Mondo	0,00	0,00	0,00	0,00
E.5.03.10.01.000	Riscossione crediti di medio-lungo termine a tasso non agevolato dall'Unione Europea	0,00	0,00	0,00	0,00
E.5.03.10.02.000	Riscossione crediti di medio-lungo termine a tasso non agevolato dal Resto del Mondo	0,00	0,00	0,00	0,00
E.5.03.11.00.000	Riscossione crediti sorti a seguito di escussione di garanzie in favore di Amministrazioni Pubbliche	0,00	0,00	0,00	0,00
E.5.03.11.01.000	Riscossione crediti sorti a seguito di escussione di garanzie in favore di Amministrazioni Centrali	0,00	0,00	0,00	0,00
E.5.03.11.02.000	Riscossione crediti sorti a seguito di escussione di garanzie in favore di Amministrazioni Locali	0,00	0,00	0,00	0,00
E.5.03.11.03.000	Riscossione crediti sorti a seguito di escussione di garanzie in favore di Enti di Previdenza	0,00	0,00	0,00	0,00
E.5.03.12.00.000	Riscossione crediti sorti a seguito di escussione di garanzie in favore di Famiglie	0,00	0,00	0,00	0,00
E.5.03.12.01.000	Riscossione crediti sorti a seguito di escussione di garanzie in favore di Famiglie	0,00	0,00	0,00	0,00
E.5.03.13.00.000	Riscossione crediti sorti a seguito di escussione di garanzie in favore di Imprese	0,00	0,00	0,00	0,00
E.5.03.13.01.000	Riscossione crediti sorti a seguito di escussione di garanzie in favore di imprese controllate	0,00	0,00	0,00	0,00
E.5.03.13.02.000	Riscossione crediti sorti a seguito di escussione di garanzie in favore di altre imprese partecipate	0,00	0,00	0,00	0,00
E.5.03.13.03.000	Riscossione crediti sorti a seguito di escussione di garanzie in favore della Cassa Depositi e Prestiti - SPA	0,00	0,00	0,00	0,00
E.5.03.13.99.000	Riscossione crediti sorti a seguito di escussione di garanzie in favore di altre Imprese	0,00	0,00	0,00	0,00
E.5.03.14.00.000	Riscossione crediti sorti a seguito di escussione di garanzie in favore di Istituzioni Sociali Private	0,00	0,00	0,00	0,00
E.5.03.14.01.000	Riscossione crediti sorti a seguito di escussione di garanzie in favore di Istituzioni Sociali Private	0,00	0,00	0,00	0,00



# Elenco delle Previsioni e dei Risultati di Competenza e di Cassa secondo la struttura del piano dei conti

PARCO NORD MILANO

Esercizio: 2018

CODIFICA DEL PIANO DEI CONTI	DENOMINAZIONE VOCE del PIANO DEI CONTI	COMPETENZA		CASSA	
		PREVISIONI	RISULTATI	PREVISIONI	RISULTATI
E.5.03.15.00.000	Riscossione crediti sorti a seguito di escussione di garanzie in favore dell'Unione Europea e del Resto del	0,00	0,00	0,00	0,00
E.5.03.15.01.000	Riscossione crediti sorti a seguito di escussione di garanzie in favore dell'Unione Europea	0,00	0,00	0,00	0,00
E.5.03.15.02.000	Riscossione crediti sorti a seguito di escussione di garanzie in favore del Resto del Mondo	0,00	0,00	0,00	0,00
E.5.04.00.00.000	Altre entrate per riduzione di attività finanziarie	0,00	0,00	0,00	0,00
E.5.04.01.00.000	Altre entrate per riduzione di altre attività finanziarie verso Amministrazioni Pubbliche	0,00	0,00	0,00	0,00
E.5.04.01.01.000	Altre entrate per riduzione di altre attività finanziarie verso Amministrazioni Centrali	0,00	0,00	0,00	0,00
E.5.04.01.02.000	Altre entrate per riduzione di altre attività finanziarie verso Amministrazioni Locali	0,00	0,00	0,00	0,00
E.5.04.01.03.000	Altre entrate per riduzione di altre attività finanziarie verso Enti di Previdenza	0,00	0,00	0,00	0,00
E.5.04.02.00.000	Altre entrate per riduzione di altre attività finanziarie verso Famiglie	0,00	0,00	0,00	0,00
E.5.04.02.01.000	Altre entrate per riduzione di altre attività finanziarie verso Famiglie	0,00	0,00	0,00	0,00
E.5.04.03.00.000	Altre entrate per riduzione di altre attività finanziarie verso Imprese	0,00	0,00	0,00	0,00
E.5.04.03.01.000	Altre entrate per riduzione di altre attività finanziarie verso imprese controllate	0,00	0,00	0,00	0,00
E.5.04.03.02.000	Altre entrate per riduzione di altre attività finanziarie verso altre imprese partecipate	0,00	0,00	0,00	0,00
E.5.04.03.03.000	Altre entrate per riduzione di altre attività finanziarie verso Cassa Depositi e Prestiti	0,00	0,00	0,00	0,00
E.5.04.03.99.000	Altre entrate per riduzione di altre attività finanziarie verso altre Imprese	0,00	0,00	0,00	0,00
E.5.04.04.00.000	Altre entrate per riduzione di altre attività finanziarie verso Istituzioni Sociali Private	0,00	0,00	0,00	0,00
E.5.04.04.01.000	Altre entrate per riduzione di altre attività finanziarie verso Istituzioni Sociali Private	0,00	0,00	0,00	0,00
E.5.04.05.00.000	Altre entrate per riduzione di altre attività finanziarie verso Unione Europea e Resto del Mondo	0,00	0,00	0,00	0,00
E.5.04.05.01.000	Altre entrate per riduzione di altre attività finanziarie verso Unione Europea	0,00	0,00	0,00	0,00
E.5.04.05.02.000	Altre entrate per riduzione di altre attività finanziarie verso Resto del Mondo	0,00	0,00	0,00	0,00
E.5.04.06.00.000	Prelievi dai conti di tesoreria statale diversi dalla Tesoreria Unica	0,00	0,00	0,00	0,00
E.5.04.06.01.000	Prelievi dai conti di tesoreria statale diversi dalla Tesoreria Unica	0,00	0,00	0,00	0,00
E.5.04.07.00.000	Prelievi da depositi bancari	0,00	0,00	0,00	0,00
E.5.04.07.01.000	Prelievi da depositi bancari	0,00	0,00	0,00	0,00
E.5.04.08.00.000	Entrate da derivati di ammortamento	0,00	0,00	0,00	0,00
E.5.04.08.01.000	Entrate da derivati di ammortamento	0,00	0,00	0,00	0,00
E.6.00.00.00.000	Accensione Prestiti	0,00	0,00	0,00	0,00
E.6.01.00.00.000	Emissione di titoli obbligazionari	0,00	0,00	0,00	0,00



# Elenco delle Previsioni e dei Risultati di Competenza e di Cassa secondo la struttura del piano dei conti

PARCO NORD MILANO

Esercizio: 2018

CODIFICA DEL PIANO DEI CONTI	DENOMINAZIONE VOCE del PIANO DEI CONTI	COMPETENZA		CASSA	
		PREVISIONI	RISULTATI	PREVISIONI	RISULTATI
E.6.01.01.00.000	Emissioni titoli obbligazionari a breve termine	0,00	0,00	0,00	0,00
E.6.01.01.01.000	Emissione di titoli obbligazionari a breve termine in valuta domestica	0,00	0,00	0,00	0,00
E.6.01.01.02.000	Emissione di titoli obbligazionari a breve termine in valuta estera	0,00	0,00	0,00	0,00
E.6.01.02.00.000	Emissioni titoli obbligazionari a medio-lungo termine	0,00	0,00	0,00	0,00
E.6.01.02.01.000	Emissione di titoli obbligazionari a medio-lungo termine in valuta domestica	0,00	0,00	0,00	0,00
E.6.01.02.02.000	Emissione di titoli obbligazionari a medio-lungo termine in valuta estera	0,00	0,00	0,00	0,00
E.6.02.00.00.000	Accensione prestiti a breve termine	0,00	0,00	0,00	0,00
E.6.02.01.00.000	Finanziamenti a breve termine	0,00	0,00	0,00	0,00
E.6.02.01.01.000	Finanziamenti a breve termine da Amministrazioni Centrali	0,00	0,00	0,00	0,00
E.6.02.01.02.000	Finanziamenti a breve termine da Amministrazioni Locali	0,00	0,00	0,00	0,00
E.6.02.01.03.000	Finanziamenti a breve termine da Enti previdenziali	0,00	0,00	0,00	0,00
E.6.02.01.04.000	Finanziamenti a breve termine da Imprese	0,00	0,00	0,00	0,00
E.6.02.01.99.000	Finanziamenti a breve termine da altri soggetti	0,00	0,00	0,00	0,00
E.6.02.02.00.000	Anticipazioni	0,00	0,00	0,00	0,00
E.6.02.02.01.000	Anticipazioni a titolo oneroso	0,00	0,00	0,00	0,00
E.6.02.02.02.000	Anticipazioni a titolo non oneroso	0,00	0,00	0,00	0,00
E.6.03.00.00.000	Accensione mutui e altri finanziamenti a medio lungo termine	0,00	0,00	0,00	0,00
E.6.03.01.00.000	Finanziamenti a medio lungo termine	0,00	0,00	0,00	0,00
E.6.03.01.01.000	Accensione mutui e altri finanziamenti a medio lungo termine da Amministrazioni Centrali	0,00	0,00	0,00	0,00
E.6.03.01.02.000	Accensione mutui e altri finanziamenti a medio lungo termine da Amministrazioni Locali	0,00	0,00	0,00	0,00
E.6.03.01.03.000	Accensione mutui e altri finanziamenti a medio lungo termine da Enti previdenziali	0,00	0,00	0,00	0,00
E.6.03.01.04.000	Accensione mutui e altri finanziamenti a medio lungo termine da Imprese	0,00	0,00	0,00	0,00
E.6.03.01.05.000	Accensione mutui e altri finanziamenti a medio lungo termine da altri soggetti con controparte residente	0,00	0,00	0,00	0,00
E.6.03.01.06.000	Accensione mutui e altri finanziamenti a medio lungo termine da altri soggetti con controparte non residente	0,00	0,00	0,00	0,00
E.6.03.02.00.000	Accensione prestiti da attualizzazione Contributi Pluriennali	0,00	0,00	0,00	0,00
E.6.03.02.01.000	Accensione prestiti da attualizzazione Contributi Pluriennali	0,00	0,00	0,00	0,00
E.6.03.03.00.000	Accensione prestiti a seguito di escussione di garanzie	0,00	0,00	0,00	0,00
E.6.03.03.01.000	Accensione prestiti concessi da Amministrazioni centrali a seguito di escussione di garanzie	0,00	0,00	0,00	0,00



# Elenco delle Previsioni e dei Risultati di Competenza e di Cassa secondo la struttura del piano dei conti

PARCO NORD MILANO

Esercizio: 2018

CODIFICA DEL PIANO DEI CONTI	DENOMINAZIONE VOCE del PIANO DEI CONTI	COMPETENZA		CASSA	
		PREVISIONI	RISULTATI	PREVISIONI	RISULTATI
E.6.03.03.02.000	Accensione prestiti concessi da Amministrazioni locali assunti a seguito di escussione di garanzie	0,00	0,00	0,00	0,00
E.6.03.03.03.000	Accensione prestiti concessi da enti di previdenza a seguito di escussione di garanzie	0,00	0,00	0,00	0,00
E.6.03.03.04.000	Accensione prestiti concessi da imprese a seguito di escussione di garanzie	0,00	0,00	0,00	0,00
E.6.03.03.99.000	Accensione prestiti concessi da altri soggetti a seguito di escussione di garanzie	0,00	0,00	0,00	0,00
E.6.04.00.00.000	Altre forme di indebitamento	0,00	0,00	0,00	0,00
E.6.04.02.00.000	Accensione Prestiti - Leasing finanziario	0,00	0,00	0,00	0,00
E.6.04.02.01.000	Accensione Prestiti - Leasing finanziario	0,00	0,00	0,00	0,00
E.6.04.03.00.000	Accensione Prestiti - Operazioni di cartolarizzazione	0,00	0,00	0,00	0,00
E.6.04.03.01.000	Accensione Prestiti - Operazioni di cartolarizzazione finanziaria	0,00	0,00	0,00	0,00
E.6.04.03.02.000	Accensione Prestiti - Operazioni di cartolarizzazione immobiliare	0,00	0,00	0,00	0,00
E.6.04.04.00.000	Accensione Prestiti - Derivati	0,00	0,00	0,00	0,00
E.6.04.04.01.000	Accensione Prestiti - Derivati	0,00	0,00	0,00	0,00
E.7.00.00.00.000	Anticipazioni da istituto tesoriere/cassiere	5.000.000,00	0,00	5.000.000,00	0,00
E.7.01.00.00.000	Anticipazioni da istituto tesoriere/cassiere	5.000.000,00	0,00	5.000.000,00	0,00
E.7.01.01.00.000	Anticipazioni da istituto tesoriere/cassiere	5.000.000,00	0,00	5.000.000,00	0,00
E.7.01.01.01.000	Anticipazioni da istituto tesoriere/cassiere	5.000.000,00	0,00	5.000.000,00	0,00
E.9.00.00.00.000	Entrate per conto terzi e partite di giro	3.725.000,00	1.044.198,22	3.738.168,36	1.026.730,23
E.9.01.00.00.000	Entrate per partite di giro	3.205.000,00	693.732,74	3.210.410,83	679.180,60
E.9.01.01.00.000	Altre ritenute	0,00	0,00	0,00	0,00
E.9.01.01.01.000	Ritenuta del 4% sui contributi pubblici	0,00	0,00	0,00	0,00
E.9.01.01.02.000	Ritenute per scissione contabile IVA (split payment)	0,00	0,00	0,00	0,00
E.9.01.01.99.000	Altre ritenute n.a.c.	0,00	0,00	0,00	0,00
E.9.01.02.00.000	Ritenute su redditi da lavoro dipendente	465.000,00	331.215,79	465.000,00	331.215,79
E.9.01.02.01.000	Ritenute erariali su redditi da lavoro dipendente per conto terzi	290.000,00	206.509,03	290.000,00	206.509,03
E.9.01.02.02.000	Ritenute previdenziali e assistenziali su redditi da lavoro dipendente per conto terzi	150.000,00	117.379,70	150.000,00	117.379,70
E.9.01.02.99.000	Altre ritenute al personale dipendente per conto di terzi	25.000,00	7.327,06	25.000,00	7.327,06
E.9.01.03.00.000	Ritenute su redditi da lavoro autonomo	50.000,00	10.045,88	50.000,00	10.045,88
E.9.01.03.01.000	Ritenute erariali su redditi da lavoro autonomo per conto terzi	50.000,00	10.045,88	50.000,00	10.045,88



# Elenco delle Previsioni e dei Risultati di Competenza e di Cassa secondo la struttura del piano dei conti

PARCO NORD MILANO

Esercizio: 2018

CODIFICA DEL PIANO DEI CONTI	DENOMINAZIONE VOCE del PIANO DEI CONTI	COMPETENZA		CASSA	
		PREVISIONI	RISULTATI	PREVISIONI	RISULTATI
E.9.01.03.02.000	Ritenute previdenziali e assistenziali su redditi da lavoro autonomo per conto terzi	0,00	0,00	0,00	0,00
E.9.01.03.99.000	Altre ritenute al personale con contratto di lavoro autonomo per conto di terzi	0,00	0,00	0,00	0,00
E.9.01.04.00.000	Finanziamento della gestione sanitaria dalla gestione ordinaria della Regione	0,00	0,00	0,00	0,00
E.9.01.04.01.000	Finanziamento regionale aggiuntivo sanità - per equilibri di sistema	0,00	0,00	0,00	0,00
E.9.01.04.02.000	Finanziamento regionale aggiuntivo sanità - quota manovra per equilibri di sistema	0,00	0,00	0,00	0,00
E.9.01.04.99.000	Finanziamento regionale aggiuntivo sanità n.a.c.	0,00	0,00	0,00	0,00
E.9.01.99.00.000	Altre entrate per partite di giro	2.690.000,00	352.471,07	2.695.410,83	337.918,93
E.9.01.99.01.000	Entrate a seguito di spese non andate a buon fine	0,00	0,00	0,00	0,00
E.9.01.99.02.000	Anticipazioni sanità della tesoreria statale	0,00	0,00	0,00	0,00
E.9.01.99.03.000	Rimborso di fondi economici e carte aziendali	20.000,00	6.500,00	20.000,00	6.500,00
E.9.01.99.04.000	Reintegro disponibilità dal conto sanità al conto non sanità della Regione	0,00	0,00	0,00	0,00
E.9.01.99.05.000	Reintegro disponibilità dal conto non sanità al conto sanità della Regione	0,00	0,00	0,00	0,00
E.9.01.99.06.000	Entrate derivanti dalla gestione degli incassi vincolati degli enti locali	2.415.000,00	93.337,00	2.415.000,00	93.337,00
E.9.01.99.99.000	Altre entrate per partite di giro diverse	255.000,00	252.634,07	260.410,83	238.081,93
E.9.02.00.00.000	Entrate per conto terzi	520.000,00	350.465,48	527.757,53	347.549,63
E.9.02.01.00.000	Rimborsi per acquisto di beni e servizi per conto terzi	0,00	0,00	0,00	0,00
E.9.02.01.01.000	Rimborso per acquisti di beni per conto di terzi	0,00	0,00	0,00	0,00
E.9.02.01.02.000	Rimborso per acquisto di servizi per conto di terzi	0,00	0,00	0,00	0,00
E.9.02.02.00.000	Trasferimenti da Amministrazioni pubbliche per operazioni conto terzi	0,00	0,00	0,00	0,00
E.9.02.02.01.000	Trasferimenti da Amministrazioni Centrali per operazioni conto terzi	0,00	0,00	0,00	0,00
E.9.02.02.02.000	Trasferimenti da Amministrazioni Locali per operazioni conto terzi	0,00	0,00	0,00	0,00
E.9.02.02.03.000	Trasferimenti da Enti di Previdenza per operazioni conto terzi	0,00	0,00	0,00	0,00
E.9.02.03.00.000	Trasferimenti da altri settori per operazioni conto terzi	0,00	0,00	0,00	0,00
E.9.02.03.01.000	Trasferimenti da Famiglie per operazioni conto terzi	0,00	0,00	0,00	0,00
E.9.02.03.02.000	Trasferimenti da Imprese per operazioni conto terzi	0,00	0,00	0,00	0,00
E.9.02.03.03.000	Trasferimenti da Istituzioni Sociali Private per operazioni conto terzi	0,00	0,00	0,00	0,00
E.9.02.03.04.000	Trasferimenti dall'Unione Europea e dal Resto del Mondo per operazioni conto terzi	0,00	0,00	0,00	0,00
E.9.02.04.00.000	Depositi di/presso terzi	20.000,00	4.500,00	27.757,53	4.500,00



# Elenco delle Previsioni e dei Risultati di Competenza e di Cassa secondo la struttura del piano dei conti

PARCO NORD MILANO

Esercizio: 2018

CODIFICA DEL PIANO DEI CONTI	DENOMINAZIONE VOCE del PIANO DEI CONTI	COMPETENZA		CASSA	
		PREVISIONI	RISULTATI	PREVISIONI	RISULTATI
<b>E.9.02.04.01.000</b>	Costituzione di depositi cauzionali o contrattuali di terzi	20.000,00	4.500,00	27.757,53	4.500,00
<b>E.9.02.04.02.000</b>	Restituzione di depositi cauzionali o contrattuali presso terzi	0,00	0,00	0,00	0,00
<b>E.9.02.05.00.000</b>	Riscossione imposte e tributi per conto terzi	500.000,00	345.965,48	500.000,00	343.049,63
<b>E.9.02.05.01.000</b>	Riscossione di imposte di natura corrente per conto di terzi	500.000,00	345.965,48	500.000,00	343.049,63
<b>E.9.02.05.02.000</b>	Riscossione di imposte in conto capitale per conto di terzi	0,00	0,00	0,00	0,00
<b>E.9.02.99.00.000</b>	Altre entrate per conto terzi	0,00	0,00	0,00	0,00
<b>E.9.02.99.99.000</b>	Altre entrate per conto terzi	0,00	0,00	0,00	0,00
<b>Totale generale</b>		<b>14.144.964,16</b>	<b>5.976.449,75</b>	<b>15.704.355,27</b>	<b>5.776.244,78</b>



<b>Titolo 2</b> Trasferimenti correnti		
<b>Codice</b>	<b>Descrizione</b>	<b>Importo</b>
2.01.01.01.001	Trasferimenti correnti da Ministeri	4.611,36
2.01.01.01.002	Trasferimenti correnti da Ministero dell'Istruzione - Istituzioni Scolastiche	3.326,08
2.01.01.02.001	Trasferimenti correnti da Regioni e province autonome	315.254,73
2.01.01.02.003	Trasferimenti correnti da Comuni	2.154.976,00
2.01.01.02.004	Trasferimenti correnti da Città metropolitane e Roma capitale	1.240.000,00
2.01.01.02.009	Trasferimenti correnti da Parchi nazionali e consorzi ed enti autonomi gestori di parchi e aree naturali	78.700,00
2.01.05.01.999	Altri trasferimenti correnti dall'Unione Europea	12.423,20
<b>Totale Titolo 2</b>		<b>3.809.291,37</b>





<b>Titolo 3 Entrate extratributarie</b>		
<b>Codice</b>	<b>Descrizione</b>	<b>Importo</b>
3.01.01.01.004	Proventi da energia, acqua, gas e riscaldamento	17.816,22
3.01.02.01.001	Proventi da alberghi	43.527,70
3.01.02.01.003	Proventi da convitti, colonie, ostelli, stabilimenti termali	2.973,75
3.01.02.01.009	Proventi da mercati e fiere	18.486,54
3.01.02.01.013	Proventi da teatri, musei, spettacoli, mostre	14.639,16
3.01.02.01.018	Proventi dall'uso di locali adibiti stabilmente ed esclusivamente a riunioni non istituzionali	87.076,78
3.01.02.01.019	Proventi da bagni pubblici	540,00
3.01.02.01.032	Proventi da diritti di segreteria e rogito	11.309,97
3.01.02.01.035	Proventi da autorizzazioni	12.685,00
3.01.02.01.040	Proventi per organizzazione convegni	6.969,00
3.01.02.01.999	Proventi da servizi n.a.c.	43.405,00
3.01.03.01.002	Canone occupazione spazi e aree pubbliche	22.856,80
3.01.03.01.003	Proventi da concessioni su beni	13.353,77
3.02.01.01.001	Proventi da multe, ammende, sanzioni e oblazioni a carico delle amministrazioni pubbliche	31.402,45
3.03.03.03.001	Interessi attivi da conti della tesoreria dello Stato o di altre Amministrazioni pubbliche	0,07
3.05.01.99.999	Altri indennizzi di assicurazione n.a.c.	995,65
3.05.99.99.999	Altre entrate correnti n.a.c.	64.723,69
<b>Totale Titolo 3</b>		<b>392.761,55</b>



<b>Titolo 4 Entrate in conto capitale</b>		
<b>Codice</b>	<b>Descrizione</b>	<b>Importo</b>
4.02.01.02.001	Contributi agli investimenti da Regioni e province autonome	197.804,84
4.02.01.02.003	Contributi agli investimenti da Comuni	335.905,79
4.04.01.04.001	Alienazione di Macchinari	13.751,00
<b>Totale Titolo 4</b>		<b>547.461,63</b>



<b>Titolo 9 Entrate per conto terzi e partite di giro</b>		
<b>Codice</b>	<b>Descrizione</b>	<b>Importo</b>
9.01.02.01.001	Ritenute erariali su redditi da lavoro dipendente per conto terzi	206.509,03
9.01.02.02.001	Ritenute previdenziali e assistenziali su redditi da lavoro dipendente per conto terzi	117.379,70
9.01.02.99.999	Altre ritenute al personale dipendente per conto di terzi	7.327,06
9.01.03.01.001	Ritenute erariali su redditi da lavoro autonomo per conto terzi	10.045,88
9.01.99.03.001	Rimborso di fondi economali e carte aziendali	6.500,00
9.01.99.06.001	Destinazione incassi vincolati a spese correnti ai sensi dell'art. 195 del TUEL	46.668,50
9.01.99.06.002	Reintegro incassi vincolati ai sensi dell'art. 195 del TUEL	46.668,50
9.01.99.99.999	Altre entrate per partite di giro diverse	238.081,93
9.02.04.01.001	Costituzione di depositi cauzionali o contrattuali di terzi	4.500,00
9.02.05.01.001	Riscossione di imposte di natura corrente per conto di terzi	343.049,63
<b>Totale Titolo 9</b>		<b>1.026.730,23</b>
<b>Totale Riscossioni</b>		<b>5.776.244,78</b>

<b>Ente Codice</b>	000000000714721
<b>Ente Descrizione</b>	PARCO NORD MILANO
<b>Categoria</b>	Comunita' montane - Comunita' isolate - Altri enti locali
<b>Sotto Categoria</b>	CONSORZI DI ENTI LOCALI - GESTIONE PARCHI
<b>Periodo</b>	ANNUALE 2018
<b>Prospetto</b>	PAGAMENTI
<b>Tipo Report</b>	Semplice
<b>Data ultimo aggiornamento</b>	11-apr-2019
<b>Data stampa</b>	16-apr-2019
<b>Importi in EURO</b>	

00000000714721 - PARCO NORD MILANO

		Importo nel periodo	Importo a tutto il periodo
<b>1.00.00.00.000 Spese correnti</b>		<b>3.920.440,61</b>	<b>3.920.440,61</b>
<b>1.01.00.00.000 Redditi da lavoro dipendente</b>		<b>1.493.830,06</b>	<b>1.493.830,06</b>
<b>1.01.01.00.000 Retribuzioni lorde</b>		<b>1.173.349,39</b>	<b>1.173.349,39</b>
1.01.01.01.002	Voci stipendiali corrisposte al personale a tempo indeterminato	983.613,99	983.613,99
1.01.01.01.003	Straordinario per il personale a tempo indeterminato	8.629,97	8.629,97
1.01.01.01.004	Indennita' ed altri compensi, esclusi i rimborsi spesa per missione, corrisposti al personale a tempo indeterminato	30.129,58	30.129,58
1.01.01.01.006	Voci stipendiali corrisposte al personale a tempo determinato	85.136,48	85.136,48
1.01.01.01.008	Indennita' ed altri compensi, esclusi i rimborsi spesa documentati per missione, corrisposti al personale a tempo determinato	20.320,98	20.320,98
1.01.01.02.002	Buoni pasto	31.926,06	31.926,06
1.01.01.02.999	Altre spese per il personale n.a.c.	13.592,33	13.592,33
<b>1.01.02.00.000 Contributi sociali a carico dell'ente</b>		<b>320.480,67</b>	<b>320.480,67</b>
1.01.02.01.001	Contributi obbligatori per il personale	320.480,67	320.480,67
<b>1.02.00.00.000 Imposte e tasse a carico dell'ente</b>		<b>158.973,27</b>	<b>158.973,27</b>
<b>1.02.01.00.000 Imposte, tasse e proventi assimilati a carico dell'ente</b>		<b>158.973,27</b>	<b>158.973,27</b>
1.02.01.01.001	Imposta regionale sulle attivita' produttive (IRAP)	92.981,13	92.981,13
1.02.01.09.001	Tassa di circolazione dei veicoli a motore (tassa automobilistica)	1.048,49	1.048,49
1.02.01.99.999	Imposte, tasse e proventi assimilati a carico dell'ente n.a.c.	64.943,65	64.943,65
<b>1.03.00.00.000 Acquisto di beni e servizi</b>		<b>2.196.567,69</b>	<b>2.196.567,69</b>
<b>1.03.01.00.000 Acquisto di beni</b>		<b>114.000,48</b>	<b>114.000,48</b>
1.03.01.01.001	Giornali e riviste	918,59	918,59
1.03.01.02.001	Carta, cancelleria e stampati	2.105,84	2.105,84
1.03.01.02.002	Carburanti, combustibili e lubrificanti	19.027,49	19.027,49
1.03.01.02.004	Vestiaro	19.789,93	19.789,93
1.03.01.02.006	Materiale informatico	1.380,40	1.380,40
1.03.01.02.012	Accessori per attivita' sportive e ricreative	5.330,62	5.330,62
1.03.01.02.999	Altri beni e materiali di consumo n.a.c.	65.447,61	65.447,61
<b>1.03.02.00.000 Acquisto di servizi</b>		<b>2.082.567,21</b>	<b>2.082.567,21</b>
1.03.02.01.001	Organi istituzionali dell'amministrazione - Indennita'	11.855,55	11.855,55
1.03.02.01.008	Compensi agli organi istituzionali di revisione, di controllo ed altri incarichi istituzionali dell'amministrazione	4.350,36	4.350,36
1.03.02.02.001	Rimborso per viaggio e trasloco	9.870,19	9.870,19
1.03.02.02.004	Pubblicita'	16.546,37	16.546,37
1.03.02.02.005	Organizzazione e partecipazione a manifestazioni e convegni	91.887,38	91.887,38
1.03.02.02.999	Altre spese per relazioni pubbliche, convegni e mostre, pubblicita' n.a.c	67.526,98	67.526,98
1.03.02.04.999	Acquisto di servizi per altre spese per formazione e addestramento n.a.c.	10.113,94	10.113,94
1.03.02.05.001	Telefonia fissa	6.874,96	6.874,96
1.03.02.05.002	Telefonia mobile	2.358,05	2.358,05
1.03.02.05.004	Energia elettrica	65.432,80	65.432,80
1.03.02.05.005	Acqua	34.182,67	34.182,67
1.03.02.05.999	Utenze e canoni per altri servizi n.a.c.	1.159,00	1.159,00
1.03.02.07.001	Locazione di beni immobili	3.321,00	3.321,00

00000000714721 - PARCO NORD MILANO

		Importo nel periodo	Importo a tutto il periodo
1.03.02.07.008	Noleggi di impianti e macchinari	2.999,40	2.999,40
1.03.02.09.003	Manutenzione ordinaria e riparazioni di mobili e arredi	64.244,43	64.244,43
1.03.02.09.004	Manutenzione ordinaria e riparazioni di impianti e macchinari	157.292,19	157.292,19
1.03.02.09.005	Manutenzione ordinaria e riparazioni di attrezzature scientifiche e sanitarie	11.077,35	11.077,35
1.03.02.09.008	Manutenzione ordinaria e riparazioni di beni immobili	86.978,38	86.978,38
1.03.02.09.011	Manutenzione ordinaria e riparazioni di altri beni materiali	56.351,46	56.351,46
1.03.02.09.012	Manutenzione ordinaria e riparazioni di terreni e beni materiali non prodotti	887.059,89	887.059,89
1.03.02.10.002	Esperti per commissioni, comitati e consigli	6.771,00	6.771,00
1.03.02.11.006	Patrocinio legale	1.268,80	1.268,80
1.03.02.13.001	Servizi di sorveglianza, custodia e accoglienza	10.660,58	10.660,58
1.03.02.13.002	Servizi di pulizia e lavanderia	50.719,89	50.719,89
1.03.02.13.005	Servizi ausiliari a beneficio del personale	230,00	230,00
1.03.02.13.999	Altri servizi ausiliari n.a.c.	86.003,61	86.003,61
1.03.02.15.004	Contratti di servizio per la raccolta rifiuti	190.910,74	190.910,74
1.03.02.15.005	Contratti di servizio per il conferimento in discarica dei rifiuti	52.675,32	52.675,32
1.03.02.15.999	Altre spese per contratti di servizio pubblico	549,00	549,00
1.03.02.16.001	Pubblicazione bandi di gara	1.052,86	1.052,86
1.03.02.16.002	Spese postali	3.695,98	3.695,98
1.03.02.16.004	Spese notarili	3.000,00	3.000,00
1.03.02.16.999	Altre spese per servizi amministrativi	2.619,72	2.619,72
1.03.02.17.001	Commissioni per servizi finanziari	669,91	669,91
1.03.02.17.002	Oneri per servizio di tesoreria	1.044,74	1.044,74
1.03.02.19.001	Gestione e manutenzione applicazioni	29.004,85	29.004,85
1.03.02.19.004	Servizi di rete per trasmissione dati e VoIP e relativa manutenzione	610,00	610,00
1.03.02.19.005	Servizi per i sistemi e relativa manutenzione	7.266,51	7.266,51
1.03.02.19.006	Servizi di sicurezza	689,30	689,30
1.03.02.19.007	Servizi di gestione documentale	922,32	922,32
1.03.02.19.010	Servizi di consulenza e prestazioni professionali ICT	33.736,10	33.736,10
1.03.02.99.999	Altri servizi diversi n.a.c.	6.983,63	6.983,63

**1.04.00.00.000 Trasferimenti correnti** **1.178,70** **1.178,70**

**1.04.01.00.000 Trasferimenti correnti a Amministrazioni Pubbliche** **300,00** **300,00**

1.04.01.01.005	Trasferimenti correnti a Agenzie Fiscali	300,00	300,00
----------------	--	--------	--------

**1.04.03.00.000 Trasferimenti correnti a Imprese** **878,70** **878,70**

1.04.03.99.999	Trasferimenti correnti a altre imprese	878,70	878,70
----------------	--	--------	--------

**1.07.00.00.000 Interessi passivi** **11.337,19** **11.337,19**

**1.07.05.00.000 Interessi su Mutui e altri finanziamenti a medio lungo termine** **1.498,61** **1.498,61**

1.07.05.04.001	Interessi passivi a imprese controllate su finanziamenti a medio lungo termine	1.498,61	1.498,61
----------------	--	----------	----------

**1.07.06.00.000 Altri interessi passivi** **9.838,58** **9.838,58**

1.07.06.02.999	Interessi di mora ad altri soggetti	364,15	364,15
1.07.06.04.001	Interessi passivi su anticipazioni di tesoreria degli istituti tesorieri/cassieri	9.474,43	9.474,43

**1.10.00.00.000 Altre spese correnti** **58.553,70** **58.553,70**

00000000714721 - PARCO NORD MILANO

		Importo nel periodo	Importo a tutto il periodo
<b>1.10.04.00.000 Premi di assicurazione</b>		<b>58.553,70</b>	<b>58.553,70</b>
1.10.04.01.002	Premi di assicurazione su beni immobili	4.100,00	4.100,00
1.10.04.01.003	Premi di assicurazione per responsabilita' civile verso terzi	35.025,00	35.025,00
1.10.04.01.999	Altri premi di assicurazione contro i danni	19.428,70	19.428,70
<b>2.00.00.00.000 Spese in conto capitale</b>		<b>845.103,83</b>	<b>845.103,83</b>
<b>2.02.00.00.000 Investimenti fissi lordi e acquisto di terreni</b>		<b>845.103,83</b>	<b>845.103,83</b>
<b>2.02.01.00.000 Beni materiali</b>		<b>833.957,15</b>	<b>833.957,15</b>
2.02.01.05.999	Attrezzature n.a.c.	4.818,85	4.818,85
2.02.01.07.003	Periferiche	10.492,00	10.492,00
2.02.01.07.004	Apparati di telecomunicazione	2.227,55	2.227,55
2.02.01.07.999	Hardware n.a.c.	2.669,38	2.669,38
2.02.01.09.014	Opere per la sistemazione del suolo	804.813,51	804.813,51
2.02.01.09.999	Beni immobili n.a.c.	8.935,86	8.935,86
<b>2.02.03.00.000 Beni immateriali</b>		<b>11.146,68</b>	<b>11.146,68</b>
2.02.03.02.001	Sviluppo software e manutenzione evolutiva	7.856,57	7.856,57
2.02.03.02.002	Acquisto software	3.290,11	3.290,11
<b>4.00.00.00.000 Rimborso Prestiti</b>		<b>4.020,55</b>	<b>4.020,55</b>
<b>4.03.00.00.000 Rimborso mutui e altri finanziamenti a medio lungo termine</b>		<b>4.020,55</b>	<b>4.020,55</b>
<b>4.03.01.00.000 Rimborso Mutui e altri finanziamenti a medio lungo termine</b>		<b>4.020,55</b>	<b>4.020,55</b>
4.03.01.04.001	Rimborso Mutui e altri finanziamenti a medio lungo termine a imprese controllate	4.020,55	4.020,55
<b>7.00.00.00.000 Uscite per conto terzi e partite di giro</b>		<b>911.825,27</b>	<b>911.825,27</b>
<b>7.01.00.00.000 Uscite per partite di giro</b>		<b>569.765,79</b>	<b>569.765,79</b>
<b>7.01.02.00.000 Versamenti di ritenute su Redditi da lavoro dipendente</b>		<b>330.167,88</b>	<b>330.167,88</b>
7.01.02.01.001	Versamenti di ritenute erariali su Redditi da lavoro dipendente rimosse per conto terzi	206.460,83	206.460,83
7.01.02.02.001	Versamenti di ritenute previdenziali e assistenziali su Redditi da lavoro dipendente rimosse per conto terzi	117.379,70	117.379,70
7.01.02.99.999	Altri versamenti di ritenute al personale dipendente per conto di terzi	6.327,35	6.327,35
<b>7.01.03.00.000 Versamenti di ritenute su Redditi da lavoro autonomo</b>		<b>10.045,88</b>	<b>10.045,88</b>
7.01.03.01.001	Versamenti di ritenute erariali su Redditi da lavoro autonomo per conto terzi	10.045,88	10.045,88
<b>7.01.99.00.000 Altre uscite per partite di giro</b>		<b>229.552,03</b>	<b>229.552,03</b>
7.01.99.03.001	Costituzione fondi economici e carte aziendali	6.500,00	6.500,00
7.01.99.06.001	Utilizzo incassi vincolati ai sensi dell'art. 195 del TUEL	46.668,50	46.668,50
7.01.99.06.002	Destinazione incassi liberi al reintegro incassi vincolati ai sensi dell'art. 195 del TUEL	46.668,50	46.668,50
7.01.99.99.999	Altre uscite per partite di giro n.a.c.	129.715,03	129.715,03
<b>7.02.00.00.000 Uscite per conto terzi</b>		<b>342.059,48</b>	<b>342.059,48</b>

00000000714721 - PARCO NORD MILANO

		Importo nel periodo	Importo a tutto il periodo
<b>7.02.05.00.000 Versamenti di imposte e tributi riscosse per conto terzi</b>		<b>342.059,48</b>	<b>342.059,48</b>
7.02.05.01.001	Versamenti di imposte e tasse di natura corrente riscosse per conto di terzi	342.059,48	342.059,48

**Pagamenti da regolarizzare**

		<b>0,00</b>	<b>0,00</b>
0.00.0 0.99.9 95	PAGAMENTI DA REGOLARIZZARE PER UTILIZZO DI INCASSI VINCOLATI (pagamenti codificati dal tesoriere)	0,00	0,00
0.00.0 0.99.9 96	PAGAMENTI DA REGOLARIZZARE PER DESTINAZIONE DI INCASSI LIBERI AL REINTEGRO DI INCASSI VINCOLATI (pagamenti codificati dal teoriere)	0,00	0,00
0.00.0 0.99.9 99	ALTRI PAGAMENTI DA REGOLARIZZARE (pagamenti codificati dal tesoriere)	0,00	0,00

**TOTALE PAGAMENTI****5.681.390,26****5.681.390,26**





# Elenco delle Previsioni e dei Risultati di Competenza e di Cassa secondo la struttura del piano dei conti

PARCO NORD MILANO

Esercizio: 2018

CODIFICA DEL PIANO DEI CONTI	DENOMINAZIONE VOCE del PIANO DEI CONTI	COMPETENZA		CASSA	
		PREVISIONI	RISULTATI	PREVISIONI	RISULTATI
<b>SPESE</b>					
U.1.00.00.00.000	Spese correnti	4.906.964,81	4.201.078,43	5.190.664,87	3.920.440,61
U.1.01.00.00.000	Redditi da lavoro dipendente	1.560.731,06	1.497.778,71	1.593.848,60	1.493.830,06
U.1.01.01.00.000	Retribuzioni lorde	1.234.277,38	1.178.825,03	1.265.063,19	1.173.349,39
U.1.01.01.01.000	Retribuzioni in denaro	1.177.792,96	1.124.666,21	1.187.857,27	1.127.831,00
U.1.01.01.02.000	Altre spese per il personale	56.484,42	54.158,82	77.205,92	45.518,39
U.1.01.02.00.000	Contributi sociali a carico dell'ente	326.453,68	318.953,68	328.785,41	320.480,67
U.1.01.02.01.000	Contributi sociali effettivi a carico dell'ente	326.453,68	318.953,68	328.785,41	320.480,67
U.1.01.02.02.000	Altri contributi sociali figurativi	0,00	0,00	0,00	0,00
U.1.02.00.00.000	Imposte e tasse a carico dell'ente	178.682,14	168.232,90	187.840,57	158.973,27
U.1.02.01.00.000	Imposte, tasse e proventi assimilati a carico dell'ente	178.682,14	168.232,90	187.840,57	158.973,27
U.1.02.01.01.000	Imposta regionale sulle attività produttive (IRAP)	95.731,41	93.073,41	104.889,84	92.981,13
U.1.02.01.02.000	Imposta di registro e di bollo	0,00	0,00	0,00	0,00
U.1.02.01.03.000	Imposta comunale sulla pubblicità e diritto sulle pubbliche affissioni	0,00	0,00	0,00	0,00
U.1.02.01.04.000	Tributo speciale per il deposito in discarica dei rifiuti solidi	0,00	0,00	0,00	0,00
U.1.02.01.05.000	Tributo funzione tutela e protezione ambiente	0,00	0,00	0,00	0,00
U.1.02.01.06.000	Tassa e/o tariffa smaltimento rifiuti solidi urbani	0,00	0,00	0,00	0,00
U.1.02.01.07.000	Tassa e/o canone occupazione spazi e aree pubbliche	0,00	0,00	0,00	0,00
U.1.02.01.08.000	Tassa sulle emissioni di anidride solforosa	0,00	0,00	0,00	0,00
U.1.02.01.09.000	Tassa di circolazione dei veicoli a motore (tassa automobilistica)	1.100,00	1.048,49	1.100,00	1.048,49
U.1.02.01.10.000	Imposta sul reddito delle persone giuridiche (ex IRPEG)	0,00	0,00	0,00	0,00
U.1.02.01.11.000	Imposta comunale sugli immobili (ICI)	0,00	0,00	0,00	0,00
U.1.02.01.12.000	Imposta Municipale Propria	0,00	0,00	0,00	0,00
U.1.02.01.13.000	Imposta sulle plusvalenze da cessione di attività finanziarie	0,00	0,00	0,00	0,00
U.1.02.01.14.000	Tributi sulle successioni e donazioni	0,00	0,00	0,00	0,00
U.1.02.01.99.000	Imposte, tasse e proventi assimilati a carico dell'ente n.a.c.	81.850,73	74.111,00	81.850,73	64.943,65
U.1.03.00.00.000	Acquisto di beni e servizi	2.585.977,62	2.471.015,93	3.291.911,71	2.196.567,69
U.1.03.01.00.000	Acquisto di beni	126.789,13	122.557,39	154.237,50	114.000,48



# Elenco delle Previsioni e dei Risultati di Competenza e di Cassa secondo la struttura del piano dei conti

PARCO NORD MILANO

Esercizio: 2018

CODIFICA DEL PIANO DEI CONTI	DENOMINAZIONE VOCE del PIANO DEI CONTI	COMPETENZA		CASSA	
		PREVISIONI	RISULTATI	PREVISIONI	RISULTATI
U.1.03.01.01.000	Giornali, riviste e pubblicazioni	2.000,00	1.593,40	2.966,60	918,59
U.1.03.01.02.000	Altri beni di consumo	124.789,13	120.963,99	151.270,90	113.081,89
U.1.03.01.03.000	Flora e Fauna	0,00	0,00	0,00	0,00
U.1.03.01.04.000	Armi e materiale per usi militari, ordine pubblico, sicurezza	0,00	0,00	0,00	0,00
U.1.03.01.05.000	Medicinali e altri beni di consumo sanitario	0,00	0,00	0,00	0,00
U.1.03.02.00.000	Acquisto di servizi	2.459.188,49	2.348.458,54	3.137.674,21	2.082.567,21
U.1.03.02.01.000	Organi e incarichi istituzionali dell'amministrazione	21.045,55	21.005,91	22.950,73	16.205,91
U.1.03.02.02.000	Rappresentanza, Organizzazione eventi, pubblicità e servizi per trasferta	262.455,80	260.192,63	376.591,69	185.830,92
U.1.03.02.03.000	Aggi di riscossione	0,00	0,00	0,00	0,00
U.1.03.02.04.000	Acquisto di servizi per formazione e addestramento del personale dell'ente	18.272,25	16.329,22	24.923,17	10.113,94
U.1.03.02.05.000	Utenze e canoni	130.861,15	130.861,15	145.905,02	110.007,48
U.1.03.02.06.000	Canoni per Progetti in Partenariato Pubblico-Privato	0,00	0,00	0,00	0,00
U.1.03.02.07.000	Utilizzo di beni di terzi	7.121,00	6.953,88	7.740,74	6.320,40
U.1.03.02.08.000	Leasing operativo	0,00	0,00	0,00	0,00
U.1.03.02.09.000	Manutenzione ordinaria e riparazioni	1.470.042,64	1.370.698,17	1.842.848,19	1.263.003,70
U.1.03.02.10.000	Consulenze	2.542,00	0,00	10.328,04	6.771,00
U.1.03.02.11.000	Prestazioni professionali e specialistiche	3.000,00	3.000,00	3.000,00	1.268,80
U.1.03.02.12.000	Lavoro flessibile, quota LSU e acquisto di servizi da agenzie di lavoro interinale	0,00	0,00	0,00	0,00
U.1.03.02.13.000	Servizi ausiliari per il funzionamento dell'ente	150.099,25	148.942,55	230.629,31	147.614,08
U.1.03.02.14.000	Servizi di ristorazione	0,00	0,00	0,00	0,00
U.1.03.02.15.000	Contratti di servizio pubblico	310.610,00	310.610,00	356.759,61	244.135,06
U.1.03.02.16.000	Servizi amministrativi	10.000,00	9.426,74	14.407,14	10.368,56
U.1.03.02.17.000	Servizi finanziari	4.000,00	2.547,80	4.600,00	1.714,65
U.1.03.02.18.000	Servizi sanitari	0,00	0,00	0,00	0,00
U.1.03.02.19.000	Servizi informatici e di telecomunicazioni	60.138,85	59.852,17	87.990,57	72.229,08
U.1.03.02.99.000	Altri servizi	9.000,00	8.038,32	9.000,00	6.983,63
U.1.04.00.00.000	Trasferimenti correnti	4.260,00	2.160,00	4.560,00	1.178,70
U.1.04.01.00.000	Trasferimenti correnti a Amministrazioni Pubbliche	1.100,00	0,00	1.400,00	300,00



# Elenco delle Previsioni e dei Risultati di Competenza e di Cassa secondo la struttura del piano dei conti

PARCO NORD MILANO

Esercizio: 2018

CODIFICA DEL PIANO DEI CONTI	DENOMINAZIONE VOCE del PIANO DEI CONTI	COMPETENZA		CASSA	
		PREVISIONI	RISULTATI	PREVISIONI	RISULTATI
U.1.04.01.01.000	Trasferimenti correnti a Amministrazioni Centrali	600,00	0,00	900,00	300,00
U.1.04.01.02.000	Trasferimenti correnti a Amministrazioni Locali	500,00	0,00	500,00	0,00
U.1.04.01.03.000	Trasferimenti correnti a Enti di Previdenza	0,00	0,00	0,00	0,00
U.1.04.01.04.000	Trasferimenti correnti a organismi interni e/o unità locali della amministrazione	0,00	0,00	0,00	0,00
U.1.04.02.00.000	Trasferimenti correnti a Famiglie	0,00	0,00	0,00	0,00
U.1.04.02.01.000	Interventi previdenziali	0,00	0,00	0,00	0,00
U.1.04.02.02.000	Interventi assistenziali	0,00	0,00	0,00	0,00
U.1.04.02.03.000	Borse di studio, dottorati di ricerca e contratti di formazione specialistica area medica	0,00	0,00	0,00	0,00
U.1.04.02.04.000	Trasferimenti correnti a famiglie per vincite	0,00	0,00	0,00	0,00
U.1.04.02.05.000	Altri trasferimenti a famiglie	0,00	0,00	0,00	0,00
U.1.04.03.00.000	Trasferimenti correnti a Imprese	2.000,00	1.000,00	2.000,00	878,70
U.1.04.03.01.000	Trasferimenti correnti a imprese controllate	0,00	0,00	0,00	0,00
U.1.04.03.02.000	Trasferimenti correnti a altre imprese partecipate	0,00	0,00	0,00	0,00
U.1.04.03.99.000	Trasferimenti correnti a altre imprese	2.000,00	1.000,00	2.000,00	878,70
U.1.04.04.00.000	Trasferimenti correnti a Istituzioni Sociali Private	0,00	0,00	0,00	0,00
U.1.04.04.01.000	Trasferimenti correnti a Istituzioni Sociali Private	0,00	0,00	0,00	0,00
U.1.04.05.00.000	Trasferimenti correnti versati all'Unione Europea e al Resto del Mondo	1.160,00	1.160,00	1.160,00	0,00
U.1.04.05.04.000	Trasferimenti correnti al Resto del Mondo	0,00	0,00	0,00	0,00
U.1.04.05.99.000	Altri Trasferimenti correnti alla UE	1.160,00	1.160,00	1.160,00	0,00
U.1.05.00.00.000	Trasferimenti di tributi	0,00	0,00	0,00	0,00
U.1.05.01.00.000	Trasferimenti di tributi a titolo di devoluzioni	0,00	0,00	0,00	0,00
U.1.05.01.01.000	Imposta sul valore aggiunto (IVA) sugli scambi interni	0,00	0,00	0,00	0,00
U.1.05.01.02.000	Imposta sul valore aggiunto (IVA) sulle importazioni	0,00	0,00	0,00	0,00
U.1.05.01.03.000	Accisa sull'energia elettrica	0,00	0,00	0,00	0,00
U.1.05.01.04.000	Accisa sui prodotti energetici	0,00	0,00	0,00	0,00
U.1.05.01.05.000	Imposta di registro	0,00	0,00	0,00	0,00
U.1.05.01.06.000	Imposta di bollo	0,00	0,00	0,00	0,00
U.1.05.01.07.000	Imposta ipotecaria	0,00	0,00	0,00	0,00



# Elenco delle Previsioni e dei Risultati di Competenza e di Cassa secondo la struttura del piano dei conti

PARCO NORD MILANO

Esercizio: 2018

CODIFICA DEL PIANO DEI CONTI	DENOMINAZIONE VOCE del PIANO DEI CONTI	COMPETENZA		CASSA	
		PREVISIONI	RISULTATI	PREVISIONI	RISULTATI
U.1.05.01.08.000	Accisa sull'alcole e le bevande alcoliche	0,00	0,00	0,00	0,00
U.1.05.01.09.000	Accisa sui tabacchi	0,00	0,00	0,00	0,00
U.1.05.01.10.000	Imposta di consumo su oli lubrificanti e bitumi di petrolio	0,00	0,00	0,00	0,00
U.1.05.01.11.000	Imposta unica sui concorsi pronostici e sulle scommesse	0,00	0,00	0,00	0,00
U.1.05.01.12.000	Proventi da lotto, lotterie e altri giochi	0,00	0,00	0,00	0,00
U.1.05.01.13.000	Addizionale regionale sui canoni per le utenze di acque pubbliche	0,00	0,00	0,00	0,00
U.1.05.01.14.000	Altre imposte sostitutive n.a.c.	0,00	0,00	0,00	0,00
U.1.05.01.15.000	Ritenute sugli interessi e su altri redditi da capitale	0,00	0,00	0,00	0,00
U.1.05.01.16.000	Ritenute e imposte sostitutive sugli utili distribuiti dalle società di capitali	0,00	0,00	0,00	0,00
U.1.05.01.17.000	Altre ritenute n.a.c.	0,00	0,00	0,00	0,00
U.1.05.01.18.000	Imposte sul reddito delle persone fisiche	0,00	0,00	0,00	0,00
U.1.05.01.19.000	Imposte sul reddito delle società (ex IRPEG)	0,00	0,00	0,00	0,00
U.1.05.01.99.000	Altri tributi trasferiti a titolo di devoluzioni	0,00	0,00	0,00	0,00
U.1.05.02.00.000	Compartecipazioni di tributi a Amministrazioni Locali non destinate al finanziamento della spesa sanitaria	0,00	0,00	0,00	0,00
U.1.05.02.01.000	Compartecipazione IVA a Regioni - non Sanità	0,00	0,00	0,00	0,00
U.1.05.02.02.000	Compartecipazione al bollo auto a Province	0,00	0,00	0,00	0,00
U.1.05.02.03.000	Compartecipazione IVA a Comuni	0,00	0,00	0,00	0,00
U.1.05.02.04.000	Compartecipazione IRPEF ai Comuni	0,00	0,00	0,00	0,00
U.1.05.02.05.000	Tributo provinciale deposito in discarica dei rifiuti solidi	0,00	0,00	0,00	0,00
U.1.05.02.98.000	Altre compartecipazioni alle Province	0,00	0,00	0,00	0,00
U.1.05.02.99.000	Altre compartecipazioni a Comuni	0,00	0,00	0,00	0,00
U.1.06.00.00.000	Fondi perequativi	0,00	0,00	0,00	0,00
U.1.06.01.00.000	Fondi perequativi	0,00	0,00	0,00	0,00
U.1.06.01.01.000	Trasferimenti ad Amministrazioni Locali - Fondi perequativi	0,00	0,00	0,00	0,00
U.1.07.00.00.000	Interessi passivi	4.023,04	3.337,19	12.023,04	11.337,19
U.1.07.01.00.000	Interessi passivi su titoli obbligazionari a breve termine	0,00	0,00	0,00	0,00
U.1.07.01.01.000	Interessi passivi su titoli obbligazionari a breve termine in valuta domestica	0,00	0,00	0,00	0,00
U.1.07.02.00.000	Interessi passivi su titoli obbligazionari a medio-lungo termine	0,00	0,00	0,00	0,00



# Elenco delle Previsioni e dei Risultati di Competenza e di Cassa secondo la struttura del piano dei conti

PARCO NORD MILANO

Esercizio: 2018

CODIFICA DEL PIANO DEI CONTI	DENOMINAZIONE VOCE del PIANO DEI CONTI	COMPETENZA		CASSA	
		PREVISIONI	RISULTATI	PREVISIONI	RISULTATI
U.1.07.02.01.000	Interessi passivi su titoli obbligazionari a medio-lungo termine in valuta domestica	0,00	0,00	0,00	0,00
U.1.07.02.02.000	Interessi passivi su titoli obbligazionari a medio-lungo termine in valuta estera	0,00	0,00	0,00	0,00
U.1.07.04.00.000	Interessi su finanziamenti a breve termine	0,00	0,00	0,00	0,00
U.1.07.04.01.000	Interessi passivi a Amministrazioni Centrali su finanziamenti a breve termine	0,00	0,00	0,00	0,00
U.1.07.04.02.000	Interessi passivi a Amministrazioni Locali su finanziamenti a breve termine	0,00	0,00	0,00	0,00
U.1.07.04.03.000	Interessi passivi a Enti previdenziali su finanziamenti a breve termine	0,00	0,00	0,00	0,00
U.1.07.04.04.000	Interessi passivi a Imprese su finanziamenti a breve termine	0,00	0,00	0,00	0,00
U.1.07.04.05.000	Interessi passivi su finanziamenti a breve termine ad altri soggetti	0,00	0,00	0,00	0,00
U.1.07.05.00.000	Interessi su Mutui e altri finanziamenti a medio lungo termine	1.498,61	1.498,61	1.498,61	1.498,61
U.1.07.05.01.000	Interessi passivi ad Amministrazioni Centrali su mutui e altri finanziamenti a medio lungo termine	0,00	0,00	0,00	0,00
U.1.07.05.02.000	Interessi passivi a Amministrazioni Locali su mutui e altri finanziamenti a medio lungo termine	0,00	0,00	0,00	0,00
U.1.07.05.03.000	Interessi passivi a Enti previdenziali su mutui e altri finanziamenti a medio lungo termine	0,00	0,00	0,00	0,00
U.1.07.05.04.000	Interessi passivi su finanziamenti a medio lungo termine a Imprese	1.498,61	1.498,61	1.498,61	1.498,61
U.1.07.05.05.000	Interessi passivi su mutui e altri finanziamenti a medio lungo termine ad altri soggetti	0,00	0,00	0,00	0,00
U.1.07.05.06.000	Interessi passivi per Attualizzazione Contributi Pluriennali	0,00	0,00	0,00	0,00
U.1.07.06.00.000	Altri interessi passivi	2.524,43	1.838,58	10.524,43	9.838,58
U.1.07.06.01.000	Interessi su derivati	0,00	0,00	0,00	0,00
U.1.07.06.02.000	Interessi di mora	1.000,00	364,15	1.000,00	364,15
U.1.07.06.03.000	Interessi su conti della tesoreria dello Stato o di altre Amministrazioni pubbliche	0,00	0,00	0,00	0,00
U.1.07.06.04.000	Interessi passivi su anticipazioni di tesoreria degli istituti tesorerieri/cassieri	1.524,43	1.474,43	9.524,43	9.474,43
U.1.07.06.05.000	Interessi passivi su operazioni di leasing finanziario	0,00	0,00	0,00	0,00
U.1.07.06.06.000	Interessi passivi per operazioni di cartolarizzazione	0,00	0,00	0,00	0,00
U.1.07.06.99.000	Altri interessi passivi diversi	0,00	0,00	0,00	0,00
U.1.08.00.00.000	Altre spese per redditi da capitale	0,00	0,00	0,00	0,00
U.1.08.02.00.000	Diritti reali di godimento e servitù onerose	0,00	0,00	0,00	0,00
U.1.08.02.01.000	Diritti reali di godimento e servitù onerose	0,00	0,00	0,00	0,00
U.1.08.99.00.000	Altre spese per redditi da capitale n.a.c.	0,00	0,00	0,00	0,00
U.1.08.99.01.000	Oneri finanziari derivanti dalla estinzione anticipata di prestiti	0,00	0,00	0,00	0,00



# Elenco delle Previsioni e dei Risultati di Competenza e di Cassa secondo la struttura del piano dei conti

PARCO NORD MILANO

Esercizio: 2018

CODIFICA DEL PIANO DEI CONTI	DENOMINAZIONE VOCE del PIANO DEI CONTI	COMPETENZA		CASSA	
		PREVISIONI	RISULTATI	PREVISIONI	RISULTATI
U.1.08.99.99.000	Altre spese per redditi da capitale n.a.c.	0,00	0,00	0,00	0,00
U.1.09.00.00.000	Rimborsi e poste correttive delle entrate	0,00	0,00	0,00	0,00
U.1.09.01.00.000	Rimborsi per spese di personale (comando, distacco, fuori ruolo, convenzioni, ecc...)	0,00	0,00	0,00	0,00
U.1.09.01.01.000	Rimborsi per spese di personale (comando, distacco, fuori ruolo, convenzioni, ecc...)	0,00	0,00	0,00	0,00
U.1.09.02.00.000	Rimborsi di imposte in uscita	0,00	0,00	0,00	0,00
U.1.09.02.01.000	Rimborsi di imposte e tasse di natura corrente	0,00	0,00	0,00	0,00
U.1.09.02.02.000	Rimborsi di imposte in conto capitale in uscita	0,00	0,00	0,00	0,00
U.1.09.03.00.000	Rimborsi di trasferimenti all'Unione Europea	0,00	0,00	0,00	0,00
U.1.09.03.01.000	Rimborsi di trasferimenti all'Unione Europea	0,00	0,00	0,00	0,00
U.1.09.99.00.000	Altri Rimborsi di parte corrente di somme non dovute o incassate in eccesso	0,00	0,00	0,00	0,00
U.1.09.99.01.000	Rimborsi di parte corrente ad Amministrazioni Centrali di somme non dovute o incassate in eccesso	0,00	0,00	0,00	0,00
U.1.09.99.02.000	Rimborsi di parte corrente ad Amministrazioni Locali di somme non dovute o incassate in eccesso	0,00	0,00	0,00	0,00
U.1.09.99.03.000	Rimborsi di parte corrente a Enti Previdenziali di somme non dovute o incassate in eccesso	0,00	0,00	0,00	0,00
U.1.09.99.04.000	Rimborsi di parte corrente a Famiglie di somme non dovute o incassate in eccesso	0,00	0,00	0,00	0,00
U.1.09.99.05.000	Rimborsi di parte corrente a Imprese di somme non dovute o incassate in eccesso	0,00	0,00	0,00	0,00
U.1.09.99.06.000	Rimborsi di parte corrente a Istituzioni Sociali Private di somme non dovute o incassate in eccesso	0,00	0,00	0,00	0,00
U.1.10.00.00.000	Altre spese correnti	573.290,95	58.553,70	100.480,95	58.553,70
U.1.10.01.00.000	Fondi di riserva e altri accantonamenti	8.927,25	0,00	41.927,25	0,00
U.1.10.01.01.000	Fondo di riserva	0,00	0,00	33.000,00	0,00
U.1.10.01.02.000	Fondo speciali	0,00	0,00	0,00	0,00
U.1.10.01.03.000	Fondo crediti di dubbia e difficile esazione di parte corrente	3.927,25	0,00	3.927,25	0,00
U.1.10.01.04.000	Fondo rinnovi contrattuali	0,00	0,00	0,00	0,00
U.1.10.01.99.000	Altri fondi e accantonamenti	5.000,00	0,00	5.000,00	0,00
U.1.10.02.00.000	Fondo pluriennale vincolato	505.810,00	0,00	0,00	0,00
U.1.10.02.01.000	Fondo pluriennale vincolato	505.810,00	0,00	0,00	0,00
U.1.10.03.00.000	Versamenti IVA a debito	0,00	0,00	0,00	0,00
U.1.10.03.01.000	Versamenti IVA a debito per le gestioni commerciali	0,00	0,00	0,00	0,00
U.1.10.04.00.000	Premi di assicurazione	58.553,70	58.553,70	58.553,70	58.553,70



# Elenco delle Previsioni e dei Risultati di Competenza e di Cassa secondo la struttura del piano dei conti

PARCO NORD MILANO

Esercizio: 2018

CODIFICA DEL PIANO DEI CONTI	DENOMINAZIONE VOCE del PIANO DEI CONTI	COMPETENZA		CASSA	
		PREVISIONI	RISULTATI	PREVISIONI	RISULTATI
U.1.10.04.01.000	Premi di assicurazione contro i danni	58.553,70	58.553,70	58.553,70	58.553,70
U.1.10.04.99.000	Altri premi di assicurazione n.a.c.	0,00	0,00	0,00	0,00
U.1.10.05.00.000	Spese dovute a sanzioni, risarcimenti e indennizzi	0,00	0,00	0,00	0,00
U.1.10.05.01.000	Spese dovute a sanzioni	0,00	0,00	0,00	0,00
U.1.10.05.02.000	Spese per risarcimento danni	0,00	0,00	0,00	0,00
U.1.10.05.03.000	Spese per indennizzi	0,00	0,00	0,00	0,00
U.1.10.05.04.000	Oneri da contenzioso	0,00	0,00	0,00	0,00
U.1.10.05.99.000	Altre spese dovute per irregolarità e illeciti n.a.c.	0,00	0,00	0,00	0,00
U.1.10.99.00.000	Altre spese correnti n.a.c.	0,00	0,00	0,00	0,00
U.1.10.99.99.000	Altre spese correnti n.a.c.	0,00	0,00	0,00	0,00
U.2.00.00.00.000	Spese in conto capitale	1.857.305,03	871.935,14	1.533.544,09	845.103,83
U.2.01.00.00.000	Tributi in conto capitale a carico dell'ente	0,00	0,00	0,00	0,00
U.2.01.01.00.000	Tributi in conto capitale a carico dell'ente	0,00	0,00	0,00	0,00
U.2.01.01.01.000	Tributi in conto capitale a carico dell'ente	0,00	0,00	0,00	0,00
U.2.01.99.00.000	Altri tributi in conto capitale	0,00	0,00	0,00	0,00
U.2.01.99.01.000	Altri tributi in conto capitale n.a.c.	0,00	0,00	0,00	0,00
U.2.02.00.00.000	Investimenti fissi lordi e acquisto di terreni	1.339.665,82	871.935,14	1.533.544,09	845.103,83
U.2.02.01.00.000	Beni materiali	1.331.196,42	863.465,74	1.517.315,72	833.957,15
U.2.02.01.01.000	Mezzi di trasporto ad uso civile, di sicurezza e ordine pubblico	0,00	0,00	0,00	0,00
U.2.02.01.03.000	Mobili e arredi	0,00	0,00	0,00	0,00
U.2.02.01.04.000	Impianti e macchinari	15.520,00	15.520,00	15.520,00	0,00
U.2.02.01.05.000	Attrezzature	6.000,00	5.932,34	8.311,10	4.818,85
U.2.02.01.06.000	Macchine per ufficio	0,00	0,00	0,00	0,00
U.2.02.01.07.000	Hardware	7.530,60	7.439,06	17.313,87	15.388,93
U.2.02.01.08.000	Armi	0,00	0,00	0,00	0,00
U.2.02.01.09.000	Beni immobili	1.302.145,82	834.574,34	1.476.170,75	813.749,37
U.2.02.01.10.000	Beni immobili di valore culturale, storico ed artistico	0,00	0,00	0,00	0,00
U.2.02.01.11.000	Oggetti di valore	0,00	0,00	0,00	0,00



# Elenco delle Previsioni e dei Risultati di Competenza e di Cassa secondo la struttura del piano dei conti

PARCO NORD MILANO

Esercizio: 2018

CODIFICA DEL PIANO DEI CONTI	DENOMINAZIONE VOCE del PIANO DEI CONTI	COMPETENZA		CASSA	
		PREVISIONI	RISULTATI	PREVISIONI	RISULTATI
U.2.02.01.99.000	Altri beni materiali	0,00	0,00	0,00	0,00
U.2.02.02.00.000	Terreni e beni materiali non prodotti	0,00	0,00	0,00	0,00
U.2.02.02.01.000	Terreni	0,00	0,00	0,00	0,00
U.2.02.02.02.000	Patrimonio naturale non prodotto	0,00	0,00	0,00	0,00
U.2.02.03.00.000	Beni immateriali	8.469,40	8.469,40	16.228,37	11.146,68
U.2.02.03.01.000	Avviamento	0,00	0,00	0,00	0,00
U.2.02.03.02.000	Software	8.469,40	8.469,40	16.228,37	11.146,68
U.2.02.03.03.000	Brevetti	0,00	0,00	0,00	0,00
U.2.02.03.04.000	Opere dell'ingegno e Diritti d'autore	0,00	0,00	0,00	0,00
U.2.02.03.05.000	Incarichi professionali per la realizzazione di investimenti	0,00	0,00	0,00	0,00
U.2.02.03.06.000	Manutenzione straordinaria su beni di terzi	0,00	0,00	0,00	0,00
U.2.02.03.99.000	Spese di investimento per beni immateriali n.a.c.	0,00	0,00	0,00	0,00
U.2.02.04.00.000	Beni materiali acquisiti mediante operazioni di leasing finanziario	0,00	0,00	0,00	0,00
U.2.02.04.01.000	Mezzi di trasporto ad uso civile, di sicurezza e ordine pubblico acquisiti mediante operazioni di leasing	0,00	0,00	0,00	0,00
U.2.02.04.03.000	Mobili e arredi acquisiti mediante operazioni di leasing finanziario	0,00	0,00	0,00	0,00
U.2.02.04.04.000	Impianti e macchinari acquisiti mediante operazioni di leasing finanziario	0,00	0,00	0,00	0,00
U.2.02.04.05.000	Attrezzature acquisite mediante operazioni di leasing finanziario	0,00	0,00	0,00	0,00
U.2.02.04.06.000	Macchine per ufficio acquisite mediante operazioni di leasing finanziario	0,00	0,00	0,00	0,00
U.2.02.04.07.000	Hardware acquisito mediante operazioni di leasing finanziario	0,00	0,00	0,00	0,00
U.2.02.04.08.000	Armi acquisite mediante operazioni di leasing finanziario	0,00	0,00	0,00	0,00
U.2.02.04.09.000	Beni immobili acquisiti mediante operazioni di leasing finanziario	0,00	0,00	0,00	0,00
U.2.02.04.10.000	Oggetti di valore acquisiti mediante operazioni di leasing finanziario	0,00	0,00	0,00	0,00
U.2.02.04.99.000	Altri beni materiali acquisiti mediante operazioni di leasing finanziario	0,00	0,00	0,00	0,00
U.2.02.05.00.000	Terreni e beni materiali non prodotti acquisiti mediante operazioni di leasing finanziario	0,00	0,00	0,00	0,00
U.2.02.05.01.000	Terreni acquisiti mediante operazioni di leasing finanziario	0,00	0,00	0,00	0,00
U.2.02.06.00.000	Beni immateriali acquisiti mediante operazioni di leasing finanziario	0,00	0,00	0,00	0,00
U.2.02.06.01.000	Software acquisito mediante operazioni di leasing finanziario	0,00	0,00	0,00	0,00
U.2.02.06.02.000	Brevetti acquisiti mediante operazioni di leasing finanziario	0,00	0,00	0,00	0,00





# Elenco delle Previsioni e dei Risultati di Competenza e di Cassa secondo la struttura del piano dei conti

PARCO NORD MILANO

Esercizio: 2018

CODIFICA DEL PIANO DEI CONTI	DENOMINAZIONE VOCE del PIANO DEI CONTI	COMPETENZA		CASSA	
		PREVISIONI	RISULTATI	PREVISIONI	RISULTATI
U.2.02.06.03.000	Opere dell'ingegno e Diritti d'autore acquisiti mediante operazioni di leasing finanziario	0,00	0,00	0,00	0,00
U.2.02.06.99.000	Beni immateriali n.a.c. acquisiti mediante operazioni di leasing finanziario	0,00	0,00	0,00	0,00
U.2.03.00.00.000	Contributi agli investimenti	0,00	0,00	0,00	0,00
U.2.03.01.00.000	Contributi agli investimenti a Amministrazioni pubbliche	0,00	0,00	0,00	0,00
U.2.03.01.01.000	Contributi agli investimenti a Amministrazioni Centrali	0,00	0,00	0,00	0,00
U.2.03.01.02.000	Contributi agli investimenti a Amministrazioni Locali	0,00	0,00	0,00	0,00
U.2.03.01.03.000	Contributi agli investimenti a Enti di Previdenza	0,00	0,00	0,00	0,00
U.2.03.01.04.000	Contributi agli investimenti interni a organismi interni e/o unità locali della amministrazione	0,00	0,00	0,00	0,00
U.2.03.02.00.000	Contributi agli investimenti a Famiglie	0,00	0,00	0,00	0,00
U.2.03.02.01.000	Contributi agli investimenti a Famiglie	0,00	0,00	0,00	0,00
U.2.03.03.00.000	Contributi agli investimenti a Imprese	0,00	0,00	0,00	0,00
U.2.03.03.01.000	Contributi agli investimenti a imprese controllate	0,00	0,00	0,00	0,00
U.2.03.03.02.000	Contributi agli investimenti a altre imprese partecipate	0,00	0,00	0,00	0,00
U.2.03.03.03.000	Contributi agli investimenti a altre Imprese	0,00	0,00	0,00	0,00
U.2.03.04.00.000	Contributi agli investimenti a Istituzioni Sociali Private	0,00	0,00	0,00	0,00
U.2.03.04.01.000	Contributi agli investimenti a Istituzioni Sociali Private	0,00	0,00	0,00	0,00
U.2.03.05.00.000	Contributi agli investimenti all'Unione Europea e al Resto del Mondo	0,00	0,00	0,00	0,00
U.2.03.05.01.000	Contributi agli investimenti all'Unione Europea	0,00	0,00	0,00	0,00
U.2.03.05.02.000	Contributi agli investimenti al Resto del Mondo	0,00	0,00	0,00	0,00
U.2.04.00.00.000	Altri trasferimenti in conto capitale	0,00	0,00	0,00	0,00
U.2.04.01.00.000	Altri trasferimenti in conto capitale per assunzione di debiti di amministrazioni pubbliche	0,00	0,00	0,00	0,00
U.2.04.01.01.000	Altri trasferimenti in conto capitale per assunzione di debiti di Amministrazioni Centrali	0,00	0,00	0,00	0,00
U.2.04.01.02.000	Altri trasferimenti in conto capitale per assunzione di debiti di Amministrazioni Locali	0,00	0,00	0,00	0,00
U.2.04.01.03.000	Altri trasferimenti in conto capitale per assunzione di debiti di Enti di Previdenza	0,00	0,00	0,00	0,00
U.2.04.01.04.000	Altri trasferimenti in conto capitale per assunzione di debiti di organismi interni e/o unità locali della	0,00	0,00	0,00	0,00
U.2.04.02.00.000	Altri trasferimenti in conto capitale per assunzione di debiti di Famiglie	0,00	0,00	0,00	0,00
U.2.04.02.01.000	Altri trasferimenti in conto capitale per assunzione di debiti di Famiglie	0,00	0,00	0,00	0,00
U.2.04.03.00.000	Altri trasferimenti in conto capitale per assunzione di debiti di Imprese	0,00	0,00	0,00	0,00



# Elenco delle Previsioni e dei Risultati di Competenza e di Cassa secondo la struttura del piano dei conti

PARCO NORD MILANO

Esercizio: 2018

CODIFICA DEL PIANO DEI CONTI	DENOMINAZIONE VOCE del PIANO DEI CONTI	COMPETENZA		CASSA	
		PREVISIONI	RISULTATI	PREVISIONI	RISULTATI
U.2.04.03.01.000	Altri trasferimenti in conto capitale per assunzione di debiti di imprese controllate	0,00	0,00	0,00	0,00
U.2.04.03.02.000	Altri trasferimenti in conto capitale per assunzione di debiti di altre imprese partecipate	0,00	0,00	0,00	0,00
U.2.04.03.03.000	Altri trasferimenti in conto capitale per assunzione di debiti di altre Imprese	0,00	0,00	0,00	0,00
U.2.04.04.00.000	Altri trasferimenti in conto capitale per assunzione di debiti di Istituzioni Sociali Private	0,00	0,00	0,00	0,00
U.2.04.04.01.000	Altri trasferimenti in conto capitale per assunzione di debiti di Istituzioni Sociali Private	0,00	0,00	0,00	0,00
U.2.04.05.00.000	Altri trasferimenti in conto capitale per assunzione di debiti dell'Unione Europea e del Resto del Mondo	0,00	0,00	0,00	0,00
U.2.04.05.01.000	Altri trasferimenti in conto capitale per assunzione di debiti dell'Unione Europea	0,00	0,00	0,00	0,00
U.2.04.05.02.000	Altri trasferimenti in conto capitale per assunzione di debiti del Resto del Mondo	0,00	0,00	0,00	0,00
U.2.04.11.00.000	Altri trasferimenti in conto capitale verso amministrazioni pubbliche per escussione di garanzie	0,00	0,00	0,00	0,00
U.2.04.11.01.000	Altri trasferimenti in conto capitale verso Amministrazioni Centrali per escussione di garanzie	0,00	0,00	0,00	0,00
U.2.04.11.02.000	Altri trasferimenti in conto capitale verso Amministrazioni Locali per escussione di garanzie	0,00	0,00	0,00	0,00
U.2.04.11.03.000	Altri trasferimenti in conto capitale verso Enti di Previdenza per escussione di garanzie	0,00	0,00	0,00	0,00
U.2.04.11.04.000	Altri trasferimenti in conto capitale verso organismi interni e/o unità locali della amministrazione per escussione	0,00	0,00	0,00	0,00
U.2.04.12.00.000	Altri trasferimenti in conto capitale verso Famiglie per escussione di garanzie	0,00	0,00	0,00	0,00
U.2.04.12.01.000	Altri trasferimenti in conto capitale verso Famiglie per escussione di garanzie	0,00	0,00	0,00	0,00
U.2.04.13.00.000	Altri trasferimenti in conto capitale verso Imprese per escussione di garanzie	0,00	0,00	0,00	0,00
U.2.04.13.01.000	Altri trasferimenti in conto capitale verso imprese controllate per escussione di garanzie	0,00	0,00	0,00	0,00
U.2.04.13.02.000	Altri trasferimenti in conto capitale verso altre imprese partecipate per escussione di garanzie	0,00	0,00	0,00	0,00
U.2.04.13.03.000	Altri trasferimenti in conto capitale verso altre Imprese per escussione di garanzie	0,00	0,00	0,00	0,00
U.2.04.14.00.000	Altri trasferimenti in conto capitale verso Istituzioni Sociali Private per escussione di garanzie	0,00	0,00	0,00	0,00
U.2.04.14.01.000	Altri trasferimenti in conto capitale verso Istituzioni Sociali Private per escussione di garanzie	0,00	0,00	0,00	0,00
U.2.04.15.00.000	Altri trasferimenti in conto capitale verso Unione Europea e Resto del Mondo per escussione di garanzie	0,00	0,00	0,00	0,00
U.2.04.15.01.000	Altri trasferimenti in conto capitale verso Unione Europea per escussione di garanzie	0,00	0,00	0,00	0,00
U.2.04.15.02.000	Altri trasferimenti in conto capitale verso Resto del Mondo per escussione di garanzie	0,00	0,00	0,00	0,00
U.2.04.16.00.000	Trasferimenti in conto capitale erogati a titolo di ripiano disavanzi pregressi ad Amministrazioni pubbliche	0,00	0,00	0,00	0,00
U.2.04.16.01.000	Trasferimenti in conto capitale erogati a titolo di ripiano disavanzi pregressi a Amministrazioni Centrali	0,00	0,00	0,00	0,00
U.2.04.16.02.000	Trasferimenti in conto capitale erogati a titolo di ripiano disavanzi pregressi a Amministrazioni Locali	0,00	0,00	0,00	0,00
U.2.04.16.03.000	Trasferimenti in conto capitale erogati a titolo di ripiano disavanzi pregressi a Enti di Previdenza	0,00	0,00	0,00	0,00



# Elenco delle Previsioni e dei Risultati di Competenza e di Cassa secondo la struttura del piano dei conti

PARCO NORD MILANO

Esercizio: 2018

CODIFICA DEL PIANO DEI CONTI	DENOMINAZIONE VOCE del PIANO DEI CONTI	COMPETENZA		CASSA	
		PREVISIONI	RISULTATI	PREVISIONI	RISULTATI
U.2.04.16.99.000	Trasferimenti in conto capitale erogati a titolo di ripiano disavanzi pregressi a organismi interni e/o unità locali	0,00	0,00	0,00	0,00
U.2.04.17.00.000	Trasferimenti in conto capitale erogati a titolo di ripiano disavanzi pregressi a Famiglie	0,00	0,00	0,00	0,00
U.2.04.17.01.000	Trasferimenti in conto capitale erogati a titolo di ripiano disavanzi pregressi a Famiglie	0,00	0,00	0,00	0,00
U.2.04.18.00.000	Trasferimenti in conto capitale erogati a titolo di ripiano disavanzi pregressi a Imprese	0,00	0,00	0,00	0,00
U.2.04.18.01.000	Trasferimenti in conto capitale erogati a titolo di ripiano disavanzi pregressi a imprese controllate	0,00	0,00	0,00	0,00
U.2.04.18.02.000	Trasferimenti in conto capitale erogati a titolo di ripiano disavanzi pregressi a altre imprese partecipate	0,00	0,00	0,00	0,00
U.2.04.18.03.000	Trasferimenti in conto capitale erogati a titolo di ripiano disavanzi pregressi a altre Imprese	0,00	0,00	0,00	0,00
U.2.04.19.00.000	Trasferimenti in conto capitale erogati a titolo di ripiano disavanzi pregressi a Istituzioni Sociali Private	0,00	0,00	0,00	0,00
U.2.04.19.01.000	Trasferimenti in conto capitale erogati a titolo di ripiano disavanzi pregressi a Istituzioni Sociali Private	0,00	0,00	0,00	0,00
U.2.04.20.00.000	Trasferimenti in conto capitale erogati a titolo di ripiano disavanzi pregressi all'Unione Europea e al Resto del	0,00	0,00	0,00	0,00
U.2.04.20.01.000	Trasferimenti in conto capitale erogati a titolo di ripiano disavanzi pregressi all'Unione Europea	0,00	0,00	0,00	0,00
U.2.04.20.02.000	Trasferimenti in conto capitale erogati a titolo di ripiano disavanzi pregressi al Resto del Mondo	0,00	0,00	0,00	0,00
U.2.04.21.00.000	Altri trasferimenti in conto capitale n.a.c. ad Amministrazioni pubbliche	0,00	0,00	0,00	0,00
U.2.04.21.01.000	Altri trasferimenti in conto capitale n.a.c. a Amministrazioni Centrali	0,00	0,00	0,00	0,00
U.2.04.21.02.000	Altri trasferimenti in conto capitale n.a.c. a Amministrazioni Locali	0,00	0,00	0,00	0,00
U.2.04.21.03.000	Altri trasferimenti in conto capitale n.a.c. a Enti di Previdenza	0,00	0,00	0,00	0,00
U.2.04.21.99.000	Altri trasferimenti in conto capitale n.a.c. a organismi interni e/o unità locali della amministrazione	0,00	0,00	0,00	0,00
U.2.04.22.00.000	Altri trasferimenti in conto capitale n.a.c. a Famiglie	0,00	0,00	0,00	0,00
U.2.04.22.01.000	Altri trasferimenti in conto capitale n.a.c. a Famiglie	0,00	0,00	0,00	0,00
U.2.04.23.00.000	Altri trasferimenti in conto capitale n.a.c. a Imprese	0,00	0,00	0,00	0,00
U.2.04.23.01.000	Altri trasferimenti in conto capitale n.a.c. a imprese controllate	0,00	0,00	0,00	0,00
U.2.04.23.02.000	Altri trasferimenti in conto capitale n.a.c. a altre imprese partecipate	0,00	0,00	0,00	0,00
U.2.04.23.03.000	Altri trasferimenti in conto capitale n.a.c. a altre Imprese	0,00	0,00	0,00	0,00
U.2.04.24.00.000	Altri trasferimenti in conto capitale n.a.c. a Istituzioni Sociali Private	0,00	0,00	0,00	0,00
U.2.04.24.01.000	Altri trasferimenti in conto capitale n.a.c. a Istituzioni Sociali Private	0,00	0,00	0,00	0,00
U.2.04.25.00.000	Altri trasferimenti in conto capitale n.a.c. all'Unione Europea e al Resto del Mondo	0,00	0,00	0,00	0,00
U.2.04.25.01.000	Altri trasferimenti in conto capitale n.a.c. all'Unione Europea	0,00	0,00	0,00	0,00
U.2.04.25.02.000	Altri trasferimenti in conto capitale n.a.c. al Resto del Mondo	0,00	0,00	0,00	0,00



# Elenco delle Previsioni e dei Risultati di Competenza e di Cassa secondo la struttura del piano dei conti

PARCO NORD MILANO

Esercizio: 2018

CODIFICA DEL PIANO DEI CONTI	DENOMINAZIONE VOCE del PIANO DEI CONTI	COMPETENZA		CASSA	
		PREVISIONI	RISULTATI	PREVISIONI	RISULTATI
U.2.05.00.00.000	Altre spese in conto capitale	517.639,21	0,00	0,00	0,00
U.2.05.01.00.000	Fondi di riserva e altri accantonamenti in c/capitale	0,00	0,00	0,00	0,00
U.2.05.01.01.000	Fondi di riserva in c/capitale	0,00	0,00	0,00	0,00
U.2.05.01.02.000	Fondi speciali c/capitale	0,00	0,00	0,00	0,00
U.2.05.01.99.000	Altri accantonamenti in c/capitale	0,00	0,00	0,00	0,00
U.2.05.02.00.000	Fondi pluriennali vincolati c/capitale	517.639,21	0,00	0,00	0,00
U.2.05.02.01.000	Fondi pluriennali vincolati c/capitale	517.639,21	0,00	0,00	0,00
U.2.05.03.00.000	Fondo crediti di dubbia e difficile esazione in c/capitale	0,00	0,00	0,00	0,00
U.2.05.03.01.000	Fondo crediti di dubbia e difficile esazione in c/capitale	0,00	0,00	0,00	0,00
U.2.05.04.00.000	Altri rimborsi in conto capitale di somme non dovute o incassate in eccesso	0,00	0,00	0,00	0,00
U.2.05.04.01.000	Rimborsi in conto capitale ad Amministrazioni Centrali di somme non dovute o incassate in eccesso	0,00	0,00	0,00	0,00
U.2.05.04.02.000	Rimborsi in conto capitale ad Amministrazioni Locali di somme non dovute o incassate in eccesso	0,00	0,00	0,00	0,00
U.2.05.04.03.000	Rimborsi in conto capitale a Enti Previdenziali di somme non dovute o incassate in eccesso	0,00	0,00	0,00	0,00
U.2.05.04.04.000	Rimborsi in conto capitale a Famiglie di somme non dovute o incassate in eccesso	0,00	0,00	0,00	0,00
U.2.05.04.05.000	Rimborsi in conto capitale a Imprese di somme non dovute o incassate in eccesso	0,00	0,00	0,00	0,00
U.2.05.04.06.000	Rimborsi in conto capitale a Istituzioni Sociali Private di somme non dovute o incassate in eccesso	0,00	0,00	0,00	0,00
U.2.05.99.00.000	Altre spese in conto capitale n.a.c.	0,00	0,00	0,00	0,00
U.2.05.99.99.000	Altre spese in conto capitale n.a.c.	0,00	0,00	0,00	0,00
U.2.05.00.00.000	Altre spese in conto capitale	0,00	0,00	0,00	0,00
U.2.05.02.00.000	Fondi pluriennali vincolati c/capitale	0,00	0,00	0,00	0,00
U.2.05.02.01.000	Fondi pluriennali vincolati c/capitale	0,00	0,00	0,00	0,00
U.2.05.02.01.001	Fondi pluriennali vincolati c/capitale	0,00	0,00	0,00	0,00
U.3.00.00.00.000	Spese per incremento attività finanziarie	0,00	0,00	0,00	0,00
U.3.01.00.00.000	Acquisizioni di attività finanziarie	0,00	0,00	0,00	0,00
U.3.01.01.00.000	Acquisizioni di partecipazioni e conferimenti di capitale	0,00	0,00	0,00	0,00
U.3.01.01.01.000	Acquisizioni di partecipazioni e conferimenti di capitale in imprese incluse nelle Amministrazioni Centrali	0,00	0,00	0,00	0,00
U.3.01.01.02.000	Acquisizioni di partecipazioni e conferimenti di capitale in imprese incluse nelle Amministrazioni Locali	0,00	0,00	0,00	0,00
U.3.01.01.03.000	Acquisizioni di partecipazioni e conferimenti di capitale in altre imprese	0,00	0,00	0,00	0,00



# Elenco delle Previsioni e dei Risultati di Competenza e di Cassa secondo la struttura del piano dei conti

PARCO NORD MILANO

Esercizio: 2018

CODIFICA DEL PIANO DEI CONTI	DENOMINAZIONE VOCE del PIANO DEI CONTI	COMPETENZA		CASSA	
		PREVISIONI	RISULTATI	PREVISIONI	RISULTATI
U.3.01.01.04.000	Acquisizioni di partecipazioni e conferimenti di capitale in Istituzioni sociali private - ISP	0,00	0,00	0,00	0,00
U.3.01.02.00.000	Acquisizioni di quote di fondi comuni di investimento	0,00	0,00	0,00	0,00
U.3.01.02.01.000	Acquisizioni di quote di fondi immobiliari	0,00	0,00	0,00	0,00
U.3.01.02.02.000	Acquisizioni di quote di altri fondi comuni di investimento	0,00	0,00	0,00	0,00
U.3.01.03.00.000	Acquisizione di titoli obbligazionari a breve termine	0,00	0,00	0,00	0,00
U.3.01.03.01.000	Acquisizione di titoli obbligazionari a breve termine emessi da Amministrazioni Centrali	0,00	0,00	0,00	0,00
U.3.01.03.02.000	Acquisizione di titoli obbligazionari a breve termine emessi da Amministrazioni Locali	0,00	0,00	0,00	0,00
U.3.01.03.03.000	Acquisizione di titoli obbligazionari a breve termine emessi da imprese residenti	0,00	0,00	0,00	0,00
U.3.01.03.04.000	Acquisizione di titoli obbligazionari a breve termine emessi da soggetti non residenti	0,00	0,00	0,00	0,00
U.3.01.04.00.000	Acquisizione di titoli obbligazionari a medio-lungo termine	0,00	0,00	0,00	0,00
U.3.01.04.01.000	Acquisizione di titoli obbligazionari a medio-lungo emessi da Amministrazioni Centrali	0,00	0,00	0,00	0,00
U.3.01.04.02.000	Acquisizione di titoli obbligazionari a medio-lungo emessi da Amministrazioni Locali	0,00	0,00	0,00	0,00
U.3.01.04.03.000	Acquisizione di titoli obbligazionari a medio-lungo emessi da altri soggetti residenti	0,00	0,00	0,00	0,00
U.3.01.04.04.000	Acquisizione di titoli obbligazionari a medio-lungo emessi da soggetti non residenti	0,00	0,00	0,00	0,00
U.3.02.00.00.000	Concessione crediti di breve termine	0,00	0,00	0,00	0,00
U.3.02.01.00.000	Concessione crediti di breve periodo a tasso agevolato a Amministrazioni Pubbliche	0,00	0,00	0,00	0,00
U.3.02.01.01.000	Concessione crediti di breve periodo a tasso agevolato a Amministrazioni Centrali	0,00	0,00	0,00	0,00
U.3.02.01.02.000	Concessione crediti di breve periodo a tasso agevolato a Amministrazioni Locali	0,00	0,00	0,00	0,00
U.3.02.01.03.000	Concessione crediti di breve periodo a tasso agevolato a Enti di Previdenza	0,00	0,00	0,00	0,00
U.3.02.01.04.000	Concessione crediti di breve periodo a tasso agevolato a organismi interni e/o unità locali dell'amministrazione	0,00	0,00	0,00	0,00
U.3.02.02.00.000	Concessione crediti di breve periodo a tasso agevolato a Famiglie	0,00	0,00	0,00	0,00
U.3.02.02.01.000	Concessione crediti di breve periodo a tasso agevolato a Famiglie	0,00	0,00	0,00	0,00
U.3.02.03.00.000	Concessione crediti di breve periodo a tasso agevolato a Imprese	0,00	0,00	0,00	0,00
U.3.02.03.01.000	Concessione crediti di breve periodo a tasso agevolato a imprese controllate	0,00	0,00	0,00	0,00
U.3.02.03.02.000	Concessione crediti di breve periodo a tasso agevolato a altre imprese partecipate	0,00	0,00	0,00	0,00
U.3.02.03.03.000	Concessione crediti di breve periodo a tasso agevolato alla Cassa Depositi e Prestiti - SPA	0,00	0,00	0,00	0,00
U.3.02.03.04.000	Concessione crediti di breve periodo a tasso agevolato a altre Imprese	0,00	0,00	0,00	0,00
U.3.02.04.00.000	Concessione crediti di breve periodo a tasso agevolato a Istituzioni Sociali Private	0,00	0,00	0,00	0,00



# Elenco delle Previsioni e dei Risultati di Competenza e di Cassa secondo la struttura del piano dei conti

PARCO NORD MILANO

Esercizio: 2018

CODIFICA DEL PIANO DEI CONTI	DENOMINAZIONE VOCE del PIANO DEI CONTI	COMPETENZA		CASSA	
		PREVISIONI	RISULTATI	PREVISIONI	RISULTATI
U.3.02.04.01.000	Concessione crediti di breve periodo a tasso agevolato a Istituzioni Sociali Private	0,00	0,00	0,00	0,00
U.3.02.05.00.000	Concessione crediti di breve periodo a tasso agevolato all'Unione Europea e al Resto del Mondo	0,00	0,00	0,00	0,00
U.3.02.05.01.000	Concessione crediti di breve periodo a tasso agevolato all'Unione Europea	0,00	0,00	0,00	0,00
U.3.02.05.02.000	Concessione crediti di breve periodo a tasso agevolato al Resto del Mondo	0,00	0,00	0,00	0,00
U.3.02.06.00.000	Concessione crediti di breve periodo a tasso non agevolato a Amministrazione Pubbliche	0,00	0,00	0,00	0,00
U.3.02.06.01.000	Concessione crediti di breve periodo a tasso non agevolato a Amministrazioni Centrali	0,00	0,00	0,00	0,00
U.3.02.06.02.000	Concessione crediti di breve periodo a tasso non agevolato a Amministrazioni Locali	0,00	0,00	0,00	0,00
U.3.02.06.03.000	Concessione crediti di breve periodo a tasso non agevolato a Enti di Previdenza	0,00	0,00	0,00	0,00
U.3.02.06.04.000	Concessione crediti di breve periodo a tasso non agevolato a organismi interni e/o unità locali	0,00	0,00	0,00	0,00
U.3.02.07.00.000	Concessione crediti di breve periodo a tasso non agevolato a Famiglie	0,00	0,00	0,00	0,00
U.3.02.07.01.000	Concessione crediti di breve periodo a tasso non agevolato a Famiglie	0,00	0,00	0,00	0,00
U.3.02.08.00.000	Concessione crediti di breve periodo a tasso non agevolato a Imprese	0,00	0,00	0,00	0,00
U.3.02.08.01.000	Concessione crediti di breve periodo a tasso non agevolato a imprese controllate	0,00	0,00	0,00	0,00
U.3.02.08.02.000	Concessione crediti di breve periodo a tasso non agevolato a altre imprese partecipate	0,00	0,00	0,00	0,00
U.3.02.08.03.000	Concessione crediti di breve periodo a tasso non agevolato alla Cassa Depositi e Prestiti - SPA	0,00	0,00	0,00	0,00
U.3.02.08.04.000	Concessione crediti di breve periodo a tasso non agevolato a altre Imprese	0,00	0,00	0,00	0,00
U.3.02.09.00.000	Concessione crediti di breve periodo a tasso non agevolato a Istituzioni Sociali Private	0,00	0,00	0,00	0,00
U.3.02.09.01.000	Concessione crediti di breve periodo a tasso non agevolato a Istituzioni Sociali Private	0,00	0,00	0,00	0,00
U.3.02.10.00.000	Concessione crediti di breve periodo a tasso non agevolato all'Unione Europea e al Resto del Mondo	0,00	0,00	0,00	0,00
U.3.02.10.01.000	Concessione crediti di breve periodo a tasso non agevolato all'Unione Europea	0,00	0,00	0,00	0,00
U.3.02.10.02.000	Concessione crediti di breve periodo a tasso non agevolato al Resto del Mondo	0,00	0,00	0,00	0,00
U.3.03.00.00.000	Concessione crediti di medio-lungo termine	0,00	0,00	0,00	0,00
U.3.03.01.00.000	Concessione Crediti di medio-lungo termine a tasso agevolato a Amministrazione Pubbliche	0,00	0,00	0,00	0,00
U.3.03.01.01.000	Concessione Crediti di medio-lungo termine a tasso agevolato a Amministrazioni Centrali	0,00	0,00	0,00	0,00
U.3.03.01.02.000	Concessione Crediti di medio-lungo termine a tasso agevolato a Amministrazioni Locali	0,00	0,00	0,00	0,00
U.3.03.01.03.000	Concessione Crediti di medio-lungo termine a tasso agevolato a Enti di Previdenza	0,00	0,00	0,00	0,00
U.3.03.01.04.000	Concessione Crediti di medio-lungo termine a tasso agevolato a organismi interni e/o unità locali	0,00	0,00	0,00	0,00
U.3.03.02.00.000	Concessione Crediti di medio-lungo termine a tasso agevolato a Famiglie	0,00	0,00	0,00	0,00



# Elenco delle Previsioni e dei Risultati di Competenza e di Cassa secondo la struttura del piano dei conti

PARCO NORD MILANO

Esercizio: 2018

CODIFICA DEL PIANO DEI CONTI	DENOMINAZIONE VOCE del PIANO DEI CONTI	COMPETENZA		CASSA	
		PREVISIONI	RISULTATI	PREVISIONI	RISULTATI
U.3.03.02.01.000	Concessione Crediti di medio-lungo termine a tasso agevolato a Famiglie	0,00	0,00	0,00	0,00
U.3.03.03.00.000	Concessione Crediti di medio-lungo termine a tasso agevolato a Imprese	0,00	0,00	0,00	0,00
U.3.03.03.01.000	Concessione Crediti di medio-lungo termine a tasso agevolato a imprese controllate	0,00	0,00	0,00	0,00
U.3.03.03.02.000	Concessione Crediti di medio-lungo termine a tasso agevolato a altre imprese partecipate	0,00	0,00	0,00	0,00
U.3.03.03.03.000	Concessione Crediti di medio-lungo termine a tasso agevolato alla Cassa Depositi e Prestiti - SPA	0,00	0,00	0,00	0,00
U.3.03.03.04.000	Concessione Crediti di medio-lungo termine a tasso agevolato a altre Imprese	0,00	0,00	0,00	0,00
U.3.03.04.00.000	Concessione Crediti di medio-lungo termine a tasso agevolato a Istituzioni Sociali Private	0,00	0,00	0,00	0,00
U.3.03.04.01.000	Concessione Crediti di medio-lungo termine a tasso agevolato a Istituzioni Sociali Private	0,00	0,00	0,00	0,00
U.3.03.05.00.000	Concessione Crediti di medio-lungo termine a tasso agevolato all'Unione Europea e al Resto del Mondo	0,00	0,00	0,00	0,00
U.3.03.05.01.000	Concessione Crediti di medio-lungo termine a tasso agevolato all'Unione Europea	0,00	0,00	0,00	0,00
U.3.03.05.02.000	Concessione Crediti di medio-lungo termine a tasso agevolato al Resto del Mondo	0,00	0,00	0,00	0,00
U.3.03.06.00.000	Concessione crediti di medio-lungo termine a tasso non agevolato a Amministrazione Pubbliche	0,00	0,00	0,00	0,00
U.3.03.06.01.000	Concessione crediti di medio-lungo termine a tasso non agevolato a Amministrazioni Centrali	0,00	0,00	0,00	0,00
U.3.03.06.02.000	Concessione crediti di medio-lungo termine a tasso non agevolato a Amministrazioni Locali	0,00	0,00	0,00	0,00
U.3.03.06.03.000	Concessione crediti di medio-lungo termine a tasso non agevolato a Enti di Previdenza	0,00	0,00	0,00	0,00
U.3.03.06.04.000	Concessione crediti di medio-lungo termine a tasso non agevolato a organismi interni e/o unità locali	0,00	0,00	0,00	0,00
U.3.03.07.00.000	Concessione crediti di medio-lungo termine a tasso non agevolato a Famiglie	0,00	0,00	0,00	0,00
U.3.03.07.01.000	Concessione crediti di medio-lungo termine a tasso non agevolato a Famiglie	0,00	0,00	0,00	0,00
U.3.03.08.00.000	Concessione crediti di medio-lungo termine a tasso non agevolato a Imprese	0,00	0,00	0,00	0,00
U.3.03.08.01.000	Concessione crediti di medio-lungo termine a tasso non agevolato a imprese controllate	0,00	0,00	0,00	0,00
U.3.03.08.02.000	Concessione crediti di medio-lungo termine a tasso non agevolato a altre imprese partecipate	0,00	0,00	0,00	0,00
U.3.03.08.03.000	Concessione crediti di medio-lungo termine a tasso non agevolato alla Cassa Depositi e Prestiti - SPA	0,00	0,00	0,00	0,00
U.3.03.08.04.000	Concessione crediti di medio-lungo termine a tasso non agevolato a altre Imprese	0,00	0,00	0,00	0,00
U.3.03.09.00.000	Concessione crediti di medio-lungo termine a tasso non agevolato a Istituzioni Sociali Private	0,00	0,00	0,00	0,00
U.3.03.09.01.000	Concessione crediti di medio-lungo termine a tasso non agevolato a Istituzioni Sociali Private	0,00	0,00	0,00	0,00
U.3.03.10.00.000	Concessione crediti di medio-lungo termine a tasso non agevolato all'Unione Europea e al Resto del Mondo	0,00	0,00	0,00	0,00
U.3.03.10.01.000	Concessione crediti di medio-lungo termine a tasso non agevolato all'Unione Europea	0,00	0,00	0,00	0,00
U.3.03.10.02.000	Concessione crediti di medio-lungo termine a tasso non agevolato al Resto del Mondo	0,00	0,00	0,00	0,00



# Elenco delle Previsioni e dei Risultati di Competenza e di Cassa secondo la struttura del piano dei conti

PARCO NORD MILANO

Esercizio: 2018

CODIFICA DEL PIANO DEI CONTI	DENOMINAZIONE VOCE del PIANO DEI CONTI	COMPETENZA		CASSA	
		PREVISIONI	RISULTATI	PREVISIONI	RISULTATI
U.3.03.11.00.000	Concessione crediti a Amministrazioni Pubbliche a seguito di escussione di garanzie	0,00	0,00	0,00	0,00
U.3.03.11.01.000	Concessione crediti a Amministrazioni Centrali a seguito di escussione di garanzie	0,00	0,00	0,00	0,00
U.3.03.11.02.000	Concessione crediti a Amministrazioni Locali a seguito di escussione di garanzie	0,00	0,00	0,00	0,00
U.3.03.11.03.000	Concessione crediti a Enti di Previdenza a seguito di escussione di garanzie	0,00	0,00	0,00	0,00
U.3.03.12.00.000	Concessione crediti a Famiglie a seguito di escussione di garanzie	0,00	0,00	0,00	0,00
U.3.03.12.01.000	Concessione crediti a Famiglie a seguito di escussione di garanzie	0,00	0,00	0,00	0,00
U.3.03.13.00.000	Concessione crediti a Imprese a seguito di escussione di garanzie	0,00	0,00	0,00	0,00
U.3.03.13.01.000	Concessione crediti a imprese controllate a seguito di escussione di garanzie	0,00	0,00	0,00	0,00
U.3.03.13.02.000	Concessione crediti a altre imprese partecipate a seguito di escussione di garanzie	0,00	0,00	0,00	0,00
U.3.03.13.03.000	Concessione crediti alla Cassa Depositi e Prestiti - SPA a seguito di escussione di garanzie	0,00	0,00	0,00	0,00
U.3.03.13.04.000	Concessione crediti a altre Imprese a seguito di escussione di garanzie	0,00	0,00	0,00	0,00
U.3.03.14.00.000	Concessione crediti a Istituzioni Sociali Private a seguito di escussione di garanzie	0,00	0,00	0,00	0,00
U.3.03.14.01.000	Concessione crediti a Istituzioni Sociali Private a seguito di escussione di garanzie	0,00	0,00	0,00	0,00
U.3.03.15.00.000	Concessione crediti a Unione Europea e del Resto del Mondo a seguito di escussione di garanzie	0,00	0,00	0,00	0,00
U.3.03.15.01.000	Concessione crediti a Unione Europea a seguito di escussione di garanzie	0,00	0,00	0,00	0,00
U.3.03.15.02.000	Concessione crediti a Resto del Mondo a seguito di escussione di garanzie	0,00	0,00	0,00	0,00
U.3.04.00.00.000	Altre spese per incremento di attività finanziarie	0,00	0,00	0,00	0,00
U.3.04.01.00.000	Incremento di altre attività finanziarie verso Amministrazione Pubbliche	0,00	0,00	0,00	0,00
U.3.04.01.01.000	Incremento di altre attività finanziarie verso Amministrazioni Centrali	0,00	0,00	0,00	0,00
U.3.04.01.02.000	Incremento di altre attività finanziarie verso Amministrazioni Locali	0,00	0,00	0,00	0,00
U.3.04.01.03.000	Incremento di altre attività finanziarie verso Enti di Previdenza	0,00	0,00	0,00	0,00
U.3.04.02.00.000	Incremento di altre attività finanziarie verso Famiglie	0,00	0,00	0,00	0,00
U.3.04.02.01.000	Incremento di altre attività finanziarie verso Famiglie	0,00	0,00	0,00	0,00
U.3.04.03.00.000	Incremento di altre attività finanziarie verso Imprese	0,00	0,00	0,00	0,00
U.3.04.03.01.000	Incremento di altre attività finanziarie verso imprese controllate	0,00	0,00	0,00	0,00
U.3.04.03.02.000	Incremento di altre attività finanziarie verso altre imprese partecipate	0,00	0,00	0,00	0,00
U.3.04.03.03.000	Incremento di altre attività finanziarie verso Cassa Depositi e Prestiti - SPA	0,00	0,00	0,00	0,00
U.3.04.03.04.000	Incremento di altre attività finanziarie verso altre Imprese	0,00	0,00	0,00	0,00





# Elenco delle Previsioni e dei Risultati di Competenza e di Cassa secondo la struttura del piano dei conti

PARCO NORD MILANO

Esercizio: 2018

CODIFICA DEL PIANO DEI CONTI	DENOMINAZIONE VOCE del PIANO DEI CONTI	COMPETENZA		CASSA	
		PREVISIONI	RISULTATI	PREVISIONI	RISULTATI
U.3.04.04.00.000	Incremento di altre attività finanziarie verso Istituzioni Sociali Private	0,00	0,00	0,00	0,00
U.3.04.04.01.000	Incremento di altre attività finanziarie verso Istituzioni Sociali Private	0,00	0,00	0,00	0,00
U.3.04.05.00.000	Incremento di altre attività finanziarie verso UE e Resto del Mondo	0,00	0,00	0,00	0,00
U.3.04.05.01.000	Incremento di altre attività finanziarie verso la UE	0,00	0,00	0,00	0,00
U.3.04.05.02.000	Incremento di altre attività finanziarie verso il Resto del Mondo	0,00	0,00	0,00	0,00
U.3.04.06.00.000	Versamenti ai conti di tesoreria statale (da parte dei soggetti non sottoposti al regime di Tesoreria Unica)	0,00	0,00	0,00	0,00
U.3.04.06.01.000	Versamenti ai conti di tesoreria statale (da parte dei soggetti non sottoposti al regime di Tesoreria Unica)	0,00	0,00	0,00	0,00
U.3.04.07.00.000	Versamenti a depositi bancari	0,00	0,00	0,00	0,00
U.3.04.07.01.000	Versamenti a depositi bancari	0,00	0,00	0,00	0,00
U.3.04.08.00.000	Spese da derivato di ammortamento	0,00	0,00	0,00	0,00
U.3.04.08.01.000	Spese da derivato di ammortamento	0,00	0,00	0,00	0,00
U.4.00.00.00.000	Rimborso Prestiti	4.020,55	4.020,55	4.020,55	4.020,55
U.4.01.00.00.000	Rimborso di titoli obbligazionari	0,00	0,00	0,00	0,00
U.4.01.01.00.000	Rimborso di titoli obbligazionari a breve termine	0,00	0,00	0,00	0,00
U.4.01.01.01.000	Rimborso di titoli obbligazionari a breve termine in valuta domestica	0,00	0,00	0,00	0,00
U.4.01.01.02.000	Rimborso di titoli obbligazionari a breve termine in valuta estera	0,00	0,00	0,00	0,00
U.4.01.02.00.000	Rimborso di titoli obbligazionari a medio-lungo termine	0,00	0,00	0,00	0,00
U.4.01.02.01.000	Rimborso di titoli obbligazionari a medio-lungo termine in valuta domestica	0,00	0,00	0,00	0,00
U.4.01.02.02.000	Rimborso di titoli obbligazionari a medio-lungo termine in valuta estera	0,00	0,00	0,00	0,00
U.4.02.00.00.000	Rimborso prestiti a breve termine	0,00	0,00	0,00	0,00
U.4.02.01.00.000	Rimborso Finanziamenti a breve termine	0,00	0,00	0,00	0,00
U.4.02.01.01.000	Rimborso finanziamenti a breve termine a Amministrazioni Centrali	0,00	0,00	0,00	0,00
U.4.02.01.02.000	Rimborso finanziamenti a breve termine a Amministrazioni Locali	0,00	0,00	0,00	0,00
U.4.02.01.03.000	Rimborso finanziamenti a breve termine a Enti previdenziali	0,00	0,00	0,00	0,00
U.4.02.01.04.000	Rimborso finanziamenti a breve termine a Imprese	0,00	0,00	0,00	0,00
U.4.02.01.05.000	Rimborso finanziamenti a breve termine a altri soggetti	0,00	0,00	0,00	0,00
U.4.02.02.00.000	Chiusura Anticipazioni	0,00	0,00	0,00	0,00
U.4.02.02.01.000	Chiusura Anticipazioni a titolo oneroso	0,00	0,00	0,00	0,00



# Elenco delle Previsioni e dei Risultati di Competenza e di Cassa secondo la struttura del piano dei conti

PARCO NORD MILANO

Esercizio: 2018

CODIFICA DEL PIANO DEI CONTI	DENOMINAZIONE VOCE del PIANO DEI CONTI	COMPETENZA		CASSA	
		PREVISIONI	RISULTATI	PREVISIONI	RISULTATI
U.4.02.02.02.000	Chiusura Anticipazioni a titolo non oneroso	0,00	0,00	0,00	0,00
U.4.03.00.00.000	Rimborso mutui e altri finanziamenti a medio lungo termine	4.020,55	4.020,55	4.020,55	4.020,55
U.4.03.01.00.000	Rimborso Mutui e altri finanziamenti a medio lungo termine	4.020,55	4.020,55	4.020,55	4.020,55
U.4.03.01.01.000	Rimborso Mutui e altri finanziamenti a medio lungo termine ad Amministrazioni Centrali	0,00	0,00	0,00	0,00
U.4.03.01.02.000	Rimborso Mutui e altri finanziamenti a medio lungo termine a Amministrazioni Locali	0,00	0,00	0,00	0,00
U.4.03.01.03.000	Rimborso Mutui e altri finanziamenti a medio lungo termine a Enti previdenziali	0,00	0,00	0,00	0,00
U.4.03.01.04.000	Rimborso Mutui e altri finanziamenti a medio lungo termine a Imprese	4.020,55	4.020,55	4.020,55	4.020,55
U.4.03.01.05.000	Rimborso Mutui e altri finanziamenti a medio lungo termine ad altri soggetti con controparte residente	0,00	0,00	0,00	0,00
U.4.03.01.06.000	Rimborso Mutui e altri finanziamenti a medio lungo termine ad altri soggetti con controparte non residente	0,00	0,00	0,00	0,00
U.4.03.02.00.000	Rimborso prestiti da attualizzazione Contributi Pluriennali	0,00	0,00	0,00	0,00
U.4.03.02.01.000	Rimborso prestiti da attualizzazione Contributi Pluriennali	0,00	0,00	0,00	0,00
U.4.04.00.00.000	Rimborso di altre forme di indebitamento	0,00	0,00	0,00	0,00
U.4.04.02.00.000	Rimborso Prestiti - Leasing finanziario	0,00	0,00	0,00	0,00
U.4.04.02.01.000	Rimborso Prestiti - Leasing finanziario	0,00	0,00	0,00	0,00
U.4.04.03.00.000	Rimborso Prestiti - Operazioni di cartolarizzazione	0,00	0,00	0,00	0,00
U.4.04.03.01.000	Rimborso Prestiti - Operazioni di cartolarizzazione	0,00	0,00	0,00	0,00
U.4.04.04.00.000	Rimborso prestiti - Derivati	0,00	0,00	0,00	0,00
U.4.04.04.01.000	Rimborso prestiti - Derivati	0,00	0,00	0,00	0,00
U.4.05.00.00.000	Fondi per rimborso prestiti	0,00	0,00	0,00	0,00
U.4.05.01.00.000	Fondo per il D.L. n. 35/2013 e successive modificazioni e rifinanziamenti	0,00	0,00	0,00	0,00
U.4.05.01.01.000	Fondo per il D.L. n. 35/2013 e successive modificazioni e rifinanziamenti	0,00	0,00	0,00	0,00
U.4.05.99.00.000	Altri fondi per rimborso prestiti	0,00	0,00	0,00	0,00
U.4.05.99.99.000	Altri fondi per rimborso prestiti	0,00	0,00	0,00	0,00
U.5.00.00.00.000	Chiusura Anticipazioni ricevute da istituto tesoriere/cassiere	5.000.000,00	0,00	5.000.000,00	0,00
U.5.01.00.00.000	Chiusura Anticipazioni ricevute da istituto tesoriere/cassiere	5.000.000,00	0,00	5.000.000,00	0,00
U.5.01.01.00.000	Chiusura Anticipazioni ricevute da istituto tesoriere/cassiere	5.000.000,00	0,00	5.000.000,00	0,00
U.5.01.01.01.000	Chiusura Anticipazioni ricevute da istituto tesoriere/cassiere	5.000.000,00	0,00	5.000.000,00	0,00
U.7.00.00.00.000	Uscite per conto terzi e partite di giro	3.725.000,00	1.044.198,22	3.745.996,93	911.825,27



# Elenco delle Previsioni e dei Risultati di Competenza e di Cassa secondo la struttura del piano dei conti

PARCO NORD MILANO

Esercizio: 2018

CODIFICA DEL PIANO DEI CONTI	DENOMINAZIONE VOCE del PIANO DEI CONTI	COMPETENZA		CASSA	
		PREVISIONI	RISULTATI	PREVISIONI	RISULTATI
U.7.01.00.00.000	Uscite per partite di giro	3.205.000,00	693.732,74	3.208.834,78	569.765,79
U.7.01.01.00.000	Versamenti di altre ritenute	0,00	0,00	0,00	0,00
U.7.01.01.01.000	Versamento della ritenuta del 4% sui contributi pubblici	0,00	0,00	0,00	0,00
U.7.01.01.02.000	Versamento delle ritenute per scissione contabile IVA (split payment)	0,00	0,00	0,00	0,00
U.7.01.01.99.000	Versamento di altre ritenute n.a.c.	0,00	0,00	0,00	0,00
U.7.01.02.00.000	Versamenti di ritenute su Redditi da lavoro dipendente	465.000,00	331.215,79	467.530,18	330.167,88
U.7.01.02.01.000	Versamenti di ritenute erariali su Redditi da lavoro dipendente riscosse per conto terzi	290.000,00	206.509,03	290.000,00	206.460,83
U.7.01.02.02.000	Versamenti di ritenute previdenziali e assistenziali su Redditi da lavoro dipendente riscosse per conto terzi	150.000,00	117.379,70	150.000,00	117.379,70
U.7.01.02.99.000	Altri versamenti di ritenute al personale dipendente per conto di terzi	25.000,00	7.327,06	27.530,18	6.327,35
U.7.01.03.00.000	Versamenti di ritenute su Redditi da lavoro autonomo	50.000,00	10.045,88	50.000,00	10.045,88
U.7.01.03.01.000	Versamenti di ritenute erariali su Redditi da lavoro autonomo per conto terzi	50.000,00	10.045,88	50.000,00	10.045,88
U.7.01.03.02.000	Versamenti di ritenute previdenziali e assistenziali su Redditi da lavoro autonomo per conto terzi	0,00	0,00	0,00	0,00
U.7.01.03.99.000	Altri versamenti di ritenute al personale con contratto di lavoro autonomo per conto di terzi	0,00	0,00	0,00	0,00
U.7.01.04.00.000	Trasferimento di risorse dalla gestione ordinaria alla gestione sanitaria della Regione	0,00	0,00	0,00	0,00
U.7.01.04.01.000	Destinazione di risorse regionali per il finanziamento aggiuntivo della Sanità - per equilibri di sistema	0,00	0,00	0,00	0,00
U.7.01.04.02.000	Destinazione di risorse regionali per il finanziamento aggiuntivo della Sanità - quota manovra per equilibri di	0,00	0,00	0,00	0,00
U.7.01.04.99.000	Destinazione di risorse regionali per il finanziamento aggiuntivo della Sanità n.a.c.	0,00	0,00	0,00	0,00
U.7.01.99.00.000	Altre uscite per partite di giro	2.690.000,00	352.471,07	2.691.304,60	229.552,03
U.7.01.99.01.000	Spese non andate a buon fine	0,00	0,00	0,00	0,00
U.7.01.99.02.000	Chiusura anticipazioni sanità della tesoreria statale	0,00	0,00	0,00	0,00
U.7.01.99.03.000	Costituzione fondi economici e carte aziendali	20.000,00	6.500,00	20.000,00	6.500,00
U.7.01.99.04.000	Integrazione disponibilità dal conto sanità al conto non sanità della Regione	0,00	0,00	0,00	0,00
U.7.01.99.05.000	Integrazione disponibilità dal conto non sanità al conto sanità della Regione	0,00	0,00	0,00	0,00
U.7.01.99.06.000	Uscite derivanti dalla gestione degli incassi vincolati degli enti locali	2.415.000,00	93.337,00	2.415.000,00	93.337,00
U.7.01.99.99.000	Altre uscite per partite di giro n.a.c.	255.000,00	252.634,07	256.304,60	129.715,03
U.7.02.00.00.000	Uscite per conto terzi	520.000,00	350.465,48	537.162,15	342.059,48
U.7.02.01.00.000	Acquisto di beni e servizi per conto terzi	0,00	0,00	0,00	0,00
U.7.02.01.01.000	Acquisto di beni per conto di terzi	0,00	0,00	0,00	0,00



# Elenco delle Previsioni e dei Risultati di Competenza e di Cassa secondo la struttura del piano dei conti

PARCO NORD MILANO

Esercizio: 2018

CODIFICA DEL PIANO DEI CONTI	DENOMINAZIONE VOCE del PIANO DEI CONTI	COMPETENZA		CASSA	
		PREVISIONI	RISULTATI	PREVISIONI	RISULTATI
U.7.02.01.02.000	Acquisto di servizi per conto di terzi	0,00	0,00	0,00	0,00
U.7.02.02.00.000	Trasferimenti per conto terzi a Amministrazioni pubbliche	0,00	0,00	0,00	0,00
U.7.02.02.01.000	Trasferimenti per conto terzi a Amministrazioni Centrali	0,00	0,00	0,00	0,00
U.7.02.02.02.000	Trasferimenti per conto terzi a Amministrazioni Locali	0,00	0,00	0,00	0,00
U.7.02.02.03.000	Trasferimenti per conto terzi a Enti di Previdenza	0,00	0,00	0,00	0,00
U.7.02.03.00.000	Trasferimenti per conto terzi a Altri settori	0,00	0,00	0,00	0,00
U.7.02.03.01.000	Trasferimenti per conto terzi a Famiglie	0,00	0,00	0,00	0,00
U.7.02.03.02.000	Trasferimenti per conto terzi a Imprese	0,00	0,00	0,00	0,00
U.7.02.03.03.000	Trasferimenti per conto terzi a Istituzioni Sociali Private	0,00	0,00	0,00	0,00
U.7.02.03.04.000	Trasferimenti per conto terzi all'Unione Europea e al Resto del Mondo	0,00	0,00	0,00	0,00
U.7.02.04.00.000	Depositi di/presso terzi	20.000,00	4.500,00	36.085,01	0,00
U.7.02.04.01.000	Costituzione di depositi cauzionali o contrattuali presso terzi	0,00	0,00	0,00	0,00
U.7.02.04.02.000	Restituzione di depositi cauzionali o contrattuali di terzi	20.000,00	4.500,00	36.085,01	0,00
U.7.02.05.00.000	Versamenti di imposte e tributi riscosse per conto terzi	500.000,00	345.965,48	501.077,14	342.059,48
U.7.02.05.01.000	Versamenti di imposte e tasse di natura corrente riscosse per conto di terzi	500.000,00	345.965,48	501.077,14	342.059,48
U.7.02.05.02.000	Versamenti di imposte in conto capitale riscosse per conto di terzi	0,00	0,00	0,00	0,00
U.7.02.99.00.000	Altre uscite per conto terzi	0,00	0,00	0,00	0,00
U.7.02.99.99.000	Altre uscite per conto terzi n.a.c.	0,00	0,00	0,00	0,00
<b>Totale generale</b>		<b>15.493.290,39</b>	<b>6.121.232,34</b>	<b>15.474.226,44</b>	<b>5.681.390,26</b>



Titolo 1 Spese correnti		
Codice	Descrizione	Importo
1.01.01.01.002	Voci stipendiali corrisposte al personale a tempo indeterminato	983.613,99
1.01.01.01.003	Straordinario per il personale a tempo indeterminato	8.629,97
1.01.01.01.004	Indennità ed altri compensi, esclusi i rimborsi spesa per missione, corrisposti al personale a tempo	30.129,58
1.01.01.01.006	Voci stipendiali corrisposte al personale a tempo determinato	85.136,48
1.01.01.01.008	Indennità ed altri compensi, esclusi i rimborsi spesa documentati per missione, corrisposti al personale a	20.320,98
1.01.01.02.002	Buoni pasto	31.926,06
1.01.01.02.999	Altre spese per il personale n.a.c.	13.592,33
1.01.02.01.001	Contributi obbligatori per il personale	320.480,67
1.02.01.01.001	Imposta regionale sulle attività produttive (IRAP)	92.981,13
1.02.01.09.001	Tassa di circolazione dei veicoli a motore (tassa automobilistica)	1.048,49
1.02.01.99.999	Imposte, tasse e proventi assimilati a carico dell'ente n.a.c.	64.943,65
1.03.01.01.001	Giornali e riviste	918,59
1.03.01.02.001	Carta, cancelleria e stampati	2.105,84
1.03.01.02.002	Carburanti, combustibili e lubrificanti	19.027,49
1.03.01.02.004	Vestiaro	19.789,93
1.03.01.02.006	Materiale informatico	1.380,40
1.03.01.02.012	Accessori per attività sportive e ricreative	5.330,62
1.03.01.02.999	Altri beni e materiali di consumo n.a.c.	65.447,61
1.03.02.01.001	Organi istituzionali dell'amministrazione - Indennità	11.855,55
1.03.02.01.008	Compensi agli organi istituzionali di revisione, di controllo ed altri incarichi istituzionali dell'amministrazione	4.350,36
1.03.02.02.001	Rimborso per viaggio e trasloco	9.870,19
1.03.02.02.004	Pubblicità	16.546,37
1.03.02.02.005	Organizzazione e partecipazione a manifestazioni e convegni	91.887,38
1.03.02.02.999	Altre spese per relazioni pubbliche, convegni e mostre, pubblicità n.a.c.	67.526,98
1.03.02.04.999	Acquisto di servizi per altre spese per formazione e addestramento n.a.c.	10.113,94
1.03.02.05.001	Telefonia fissa	6.874,96
1.03.02.05.002	Telefonia mobile	2.358,05
1.03.02.05.004	Energia elettrica	65.432,80
1.03.02.05.005	Acqua	34.182,67
1.03.02.05.999	Utenze e canoni per altri servizi n.a.c.	1.159,00
1.03.02.07.001	Locazione di beni immobili	3.321,00
1.03.02.07.008	Noleggi di impianti e macchinari	2.999,40
1.03.02.09.003	Manutenzione ordinaria e riparazioni di mobili e arredi	64.244,43
1.03.02.09.004	Manutenzione ordinaria e riparazioni di impianti e macchinari	157.292,19
1.03.02.09.005	Manutenzione ordinaria e riparazioni di attrezzature scientifiche e sanitarie	11.077,35
1.03.02.09.008	Manutenzione ordinaria e riparazioni di beni immobili	86.978,38
1.03.02.09.011	Manutenzione ordinaria e riparazioni di altri beni materiali	56.351,46
1.03.02.09.012	Manutenzione ordinaria e riparazioni di terreni e beni materiali non prodotti	887.059,89
1.03.02.10.002	Esperti per commissioni, comitati e consigli	6.771,00
1.03.02.11.006	Patrocinio legale	1.268,80
1.03.02.13.001	Servizi di sorveglianza, custodia e accoglienza	10.660,58
1.03.02.13.002	Servizi di pulizia e lavanderia	50.719,89
1.03.02.13.005	Servizi ausiliari a beneficio del personale	230,00
1.03.02.13.999	Altri servizi ausiliari n.a.c.	86.003,61
1.03.02.15.004	Contratti di servizio per la raccolta rifiuti	190.910,74
1.03.02.15.005	Contratti di servizio per il conferimento in discarica dei rifiuti	52.675,32
1.03.02.15.999	Altre spese per contratti di servizio pubblico	549,00
1.03.02.16.001	Pubblicazione bandi di gara	1.052,86
1.03.02.16.002	Spese postali	3.695,98
1.03.02.16.004	Spese notarili	3.000,00
1.03.02.16.999	Altre spese per servizi amministrativi	2.619,72
1.03.02.17.001	Commissioni per servizi finanziari	669,91
1.03.02.17.002	Oneri per servizio di tesoreria	1.044,74
1.03.02.19.001	Gestione e manutenzione applicazioni	29.004,85
1.03.02.19.004	Servizi di rete per trasmissione dati e VoIP e relativa manutenzione	610,00
1.03.02.19.005	Servizi per i sistemi e relativa manutenzione	7.266,51
1.03.02.19.006	Servizi di sicurezza	689,30



<b>Titolo 1 Spese correnti</b>		
<b>Codice</b>	<b>Descrizione</b>	<b>Importo</b>
1.03.02.19.007	Servizi di gestione documentale	922,32
1.03.02.19.010	Servizi di consulenza e prestazioni professionali ICT	33.736,10
1.03.02.99.999	Altri servizi diversi n.a.c.	6.983,63
1.04.01.01.005	Trasferimenti correnti a Agenzie Fiscali	300,00
1.04.03.99.999	Trasferimenti correnti a altre imprese	878,70
1.07.05.04.001	Interessi passivi a imprese controllate su finanziamenti a medio lungo termine	1.498,61
1.07.06.02.999	Interessi di mora ad altri soggetti	364,15
1.07.06.04.001	Interessi passivi su anticipazioni di tesoreria degli istituti tesorerieri/cassieri	9.474,43
1.10.04.01.002	Premi di assicurazione su beni immobili	4.100,00
1.10.04.01.003	Premi di assicurazione per responsabilità civile verso terzi	35.025,00
1.10.04.01.999	Altri premi di assicurazione contro i danni	19.428,70
<b>Totale Titolo 1</b>		<b>3.920.440,61</b>



<b>Titolo 2 Spese in conto capitale</b>		
<b>Codice</b>	<b>Descrizione</b>	<b>Importo</b>
2.02.01.05.999	Attrezzature n.a.c.	4.818,85
2.02.01.07.003	Periferiche	10.492,00
2.02.01.07.004	Apparati di telecomunicazione	2.227,55
2.02.01.07.999	Hardware n.a.c.	2.669,38
2.02.01.09.014	Opere per la sistemazione del suolo	804.813,51
2.02.01.09.999	Beni immobili n.a.c.	8.935,86
2.02.03.02.001	Sviluppo software e manutenzione evolutiva	7.856,57
2.02.03.02.002	Acquisto software	3.290,11
<b>Totale Titolo 2</b>		<b>845.103,83</b>



<b>Titolo 4</b> Rimborso di prestiti		
<b>Codice</b>	<b>Descrizione</b>	<b>Importo</b>
4.03.01.04.001	Rimborso Mutui e altri finanziamenti a medio lungo termine a imprese controllate	4.020,55
<b>Totale Titolo 4</b>		<b>4.020,55</b>





<b>Titolo 7</b> Spese per conto terzi e partite di giro		
<b>Codice</b>	<b>Descrizione</b>	<b>Importo</b>
7.01.02.01.001	Versamenti di ritenute erariali su Redditi da lavoro dipendente riscosse per conto terzi	206.460,83
7.01.02.02.001	Versamenti di ritenute previdenziali e assistenziali su Redditi da lavoro dipendente riscosse per conto terzi	117.379,70
7.01.02.99.999	Altri versamenti di ritenute al personale dipendente per conto di terzi	6.327,35
7.01.03.01.001	Versamenti di ritenute erariali su Redditi da lavoro autonomo per conto terzi	10.045,88
7.01.99.03.001	Costituzione fondi economali e carte aziendali	6.500,00
7.01.99.06.001	Utilizzo incassi vincolati ai sensi dell'art. 195 del TUEL	46.668,50
7.01.99.06.002	Destinazione incassi liberi al reintegro incassi vincolati ai sensi dell'art. 195 del TUEL	46.668,50
7.01.99.99.999	Altre uscite per partite di giro n.a.c.	129.715,03
7.02.05.01.001	Versamenti di imposte e tasse di natura corrente riscosse per conto di terzi	342.059,48
<b>Totale Titolo 7</b>		<b>911.825,27</b>
<b>Totale Pagamenti</b>		<b>5.681.390,26</b>

TAGLI PREVISTI DALLA LEGGE 122/2010 del 31/07/2010  
SINTESI DELLE SPESE SOSTENUTE NEL CORSO DEL 2018

COMPENSI REVISORI DEI CONTI (art. 6 comma 3)

Fermo restando quanto previsto dall'art. 1 comma 58 della legge 23 dicembre 2005 n. 266, a decorrere dal 1° gennaio 2011 le indennità, i compensi, i gettoni, le retribuzioni o le altre utilità comunque denominate, corrisposti dalle pubbliche amministrazioni di cui al comma 3 dell'articolo 1 della legge 31 dicembre 2009 n. 196, incluse le autorità indipendenti, ai componenti di organi di indirizzo, direzione e controllo, consigli di amministrazione e organi collegiali comunque denominati ed ai titolari di incarichi di qualsiasi tipo, sono automaticamente ridotte del 10 per cento rispetto agli importi risultanti alla data del 30 aprile 2010. Sino al 31 dicembre 2014, gli emolumenti di cui al presente comma non possono superare gli importi risultanti alla data del 30 aprile 2010, come ridotti ai sensi del presente comma.

Indennità Revisori dei Conti al 30 aprile 2010:

- Presidente Collegio dei Revisori dei Conti, indennità annua € 12.000,
- Componenti Collegio dei Revisori dei Conti, indennità annua € 8.000.

Dal 8 maggio 2012 è stata applicata la nuova legge regionale (legge regionale 12/11): il compenso annuo al Revisore Unico ammonta a € 3.003,02=.

INCARICHI DI CONSULENZA, STUDIO E RICERCA (art. 6 comma 7)

A decorrere dal 2011 la spesa annua non può essere superiore al 20% di quella sostenuta nell'anno 2009. L'affidamento di incarichi in violazione di tale limite costituisce illecito disciplinare e determina responsabilità erariale.

Spesa annua per incarichi di consulenza, studio e ricerca a carico dell'anno 2009:

- Redazione bilancio sociale € 4.000,
- Assistenza fiscale in materia IVA € 2.496,
- Incarico per governo boschi € 25.704;
- Convenzione con Università per ricerca € 2.666,68.

Limite incarichi di consulenza, studio e ricerca anno 2017: € 6.973,34.

Nel corso del 2018 sono stati affidati i seguenti incarichi di consulenza (ad esclusione di quelle finanziati con fondi della Comunità Europea o per l'attuazione di progetti finanziati dalla Fondazione Cariplo):

- Assistenza fiscale in materia IVA € 2.537,60;

SPESE DI RAPPRESENTANZA, PUBBLICITÀ, CONVEGNI (art. 6 comma 8)

A decorrere dal 2011 non è possibile effettuare spese per relazioni pubbliche, convegni, mostre, pubblicità e di rappresentanza per un ammontare superiore al 20% della spesa sostenuta nell'anno 2009 per le medesime finalità.

Acquisti di beni di rappresentanza anno 2009: € 2.792,60

Limite acquisti di beni di rappresentanza anno 2017: € 558,52

Nel corso del 2018 non sono state impegnate spese acquisti di beni di rappresentanza.

Spese per prestazioni di servizi di rappresentanza anno 2009: € 4.499,84

Limite spese per prestazioni di servizi di rappresentanza anno 2017 € 899,97.

Nel corso del 2018 non sono stati impegnate prestazioni di servizi di rappresentanza.

Spese per pubblicità, mostre e convegni anno 2009: € 28.257,44

Limite spese per pubblicità, mostre e convegni anno 2017: € 5.651,49.

Nel corso del 2018 sono state impegnate spese per pubblicità, mostre e convegni per € 3.097,00=

**SPESE PER SPONSORIZZAZIONI (art. 6 comma 9)**

A decorrere dal 2011 le spese per sponsorizzazioni sono vietate.

Nel corso del 2017 non sono state impegnate spese per sponsorizzazioni.

**SPESE PER MISSIONI (art. 6 comma 12)**

A decorrere dal 2011 vige il divieto di effettuare spese per missioni per un ammontare superiore al 50 per cento della spesa sostenuta nel 2009.

La violazione di tale limite costituisce illecito disciplinare e determina responsabilità erariale.

Spese per missioni dei dipendenti anno 2009: € 4.203,44

Limite spese per missioni dei dipendenti anno 2018: € 2.101,72;

Nel corso del 2018 sono stati spesi € 1.411,30 per missioni dei dipendenti (ad esclusione di quelle finanziati con fondi della Comunità Europea).

**SPESE PER ACQUISTO E MANUTENZIONE AUTOVETTURE (art. 6 comma 14)**

A decorrere dal 2011 e fatti salvi eventuali contratti pluriennali in essere, la spesa per acquisto, manutenzione, noleggio di autovetture non può essere superiore all'80% della spesa sostenuta nel 2009.

Il predetto limite può essere derogato, per il solo anno 2011, esclusivamente per effetto di contratti pluriennali già in essere.

Spese per acquisto autovetture anno 2009: € 34.361,50


Limite spese per acquisto autovetture anno 2018 € 27.489,20.

Nel corso del 2018 non sono stati impegnate spese per acquisto autovetture.

Spese manutenzione automezzi e attrezzature operative anno 2009: € 79.452,90

Limite manutenzione automezzi e attrezzature operative anno 2018: € 63.562,32.

Nel corso del 2018 sono state impegnate spese per manutenzione automezzi e attrezzature operative per € 50.666,24=



**Parco Nord Milano**

Via Clerici, 150 – 20099 Sesto San Giovanni (MI)  
Tel. 02.241016.1 – Fax 02.241016234  
amministratore@cert.parcNord.milano.it  
C.F. 80101350157

Sesto San Giovanni, 29 marzo 2019

*Responsabile del procedimento: Dott. R. Gini*


**Al Servizio Amministrativo Finanziario  
Del Parco Nord Milano**

**Oggetto:** attestazione assenza debiti fuori bilancio esercizio 2018 – art. 194 D.Lgs.  
267/2000

Il sottoscritto, dott. Riccardo Gini, in qualità di Responsabile del Servizio Amministrativo – Finanziario, attesta che alla data odierna non è a conoscenza dell'esistenza di debiti fuori bilancio, relativi alla gestione per l'esercizio 2018, per ciò che concerne i capitoli del PEG assegnati dal Consiglio di Gestione con deliberazione n. 20/17, del 28/05/2019, e successive variazioni.

Si rimane a disposizione per ulteriori chiarimenti e/o comunicazioni.

  
Il Direttore  
(dott. Riccardo Gini)



**Parco Nord Milano**

Via Clerici, 150 – 20099 Sesto San Giovanni (MI)  
Tel. 02.241016.1 – Fax 02.241016234  
amministr@cert.parcNord.milano.it  
C.F. 80101350157

Sesto San Giovanni, 29 marzo 2019

*Responsabile del procedimento: Dott. F. Campana*


Al Servizio Amministrativo Finanziario  
Del Parco Nord Milano

**Oggetto:** attestazione assenza debiti fuori bilancio esercizio 2018 – art. 194 D.Lgs.  
267/2000

Il sottoscritto, dott. Fabio Campana, in qualità di responsabile del Servizio Ambiente, attesta che alla data odierna non è a conoscenza dell'esistenza di debiti fuori bilancio, relativi alla gestione per l'esercizio 2018, per ciò che concerne i capitoli del PEG assegnati dal Consiglio di Gestione con deliberazione n. 20/18, del 28/05/2018, e successive variazioni, e per ciò che concerne i capitoli relativi al Servizio Ambiente.

Si rimane a disposizione per ulteriori chiarimenti e/o comunicazioni.

Il Responsabile del Servizio Ambiente  
(dott. Fabio Campana)



**Parco Nord Milano**

Via Clerici, 150 – 20099 Sesto San Giovanni (MI)  
Tel. 02 241016.1 – Fax 02.241016234  
amministrazione@cert.parconord.milano.it  
C.F. 80101350157

---

Sesto San Giovanni, 29 marzo 2019

*Responsabile del procedimento: Geom. R. Zanata*

**Al Servizio Amministrativo Finanziario  
Del Parco Nord Milano**

**Oggetto: attestazione assenza debiti fuori bilancio esercizio 2018 – art. 194 D.Lgs.  
267/2000**

Il sottoscritto, geom. Roberto Zanata, in qualità di Responsabile del Servizio Gestione, attesta che alla data odierna non è a conoscenza dell'esistenza di debiti fuori bilancio, relativi alla gestione per l'esercizio 2018, per ciò che concerne i capitoli del PEG assegnati dal Consiglio di Gestione con deliberazione n. 20/18, del 28/05/2018, e successive variazioni.

Si rimane a disposizione per ulteriori chiarimenti e/o comunicazioni.

Il Responsabile del Servizio Gestione  
(geom. Roberto Zanata)



**Parco Nord Milano**

Via Clerici, 150 – 20099 Sesto San Giovanni (MI)  
Tel. 02.241016.1 – Fax 02.241016234  
amministrazione@cert.parconord.milano.it  
C.F. 80101350157

---

Sesto San Giovanni, 29 marzo 2019

*Responsabile del procedimento: Arch. D. Papa*

Al Servizio Amministrativo Finanziario  
Del Parco Nord Milano

**Oggetto:** attestazione assenza debiti fuori bilancio esercizio 2018 – art. 194 D.Lgs.  
267/2000

Il sottoscritto, arch. Davide Papa, in qualità di Responsabile del Servizio Progettazione, attesta che alla data odierna non è a conoscenza dell'esistenza di debiti fuori bilancio, relativi alla gestione per l'esercizio 2018, per ciò che concerne i capitoli del PEG assegnati dal Consiglio di Gestione con deliberazione n. 20/18, del 28/05/2018, e successive variazioni.

Si rimane a disposizione per ulteriori chiarimenti e/o comunicazioni.

Il Responsabile del Servizio Progettazione  
(arch. Davide Papa)



**Parco Nord Milano**

Via Clerici, 150 – 20099 Sesto San Giovanni (MI)  
Tel. 02.241016.1 – Fax 02.241016234  
amminstrazione@cert.parconord.milano.it  
C.F. 80101350157

Sesto San Giovanni, 29 marzo 2019

*Responsabile del procedimento: Dott. T. Colombo*

Al Servizio Amministrativo Finanziario  
Del Parco Nord Milano

**Oggetto:** attestazione assenza debiti fuori bilancio esercizio 2018 – art. 194 D.Lgs.  
267/2000

Il sottoscritto, dott. Tomaso Colombo, in qualità di Responsabile del Servizio Vita Parco, attesta che alla data odierna non è a conoscenza dell'esistenza di debiti fuori bilancio, relativi alla gestione per l'esercizio 2018, per ciò che concerne i capitoli del PEG assegnati dal Consiglio di Gestione con deliberazione n. 20/18, del 28/05/2018, e successive variazioni.

Si rimane a disposizione per ulteriori chiarimenti e/o comunicazioni.

Il Responsabile del Servizio Vita Parco  
(dott. Tomaso Colombo)



TABELLA DEI PARAMETRI OBIETTIVI PER I COMUNI AI FINI DELL'ACCERTAMENTO  
DELLA CONDIZIONE DI ENTE STRUTTURALMENTE DEFICITARIO

Rendiconto dell'esercizio 2018

Comune di

PARCO NORD MILANO

Prov. MI

		Barrare la condizione che ricorre	
P1	Indicatore 1.1 (Incidenza spese rigide - ripiano disavanzo, personale e debito -su entrate correnti) maggiore del 48%	<input type="checkbox"/> SI	<input checked="" type="checkbox"/> NO
P2	Indicatore 2.8 (Incidenza degli incassi delle entrate proprie sulle previsioni definitive di parte corrente) minore del 22%	<input checked="" type="checkbox"/> SI	<input type="checkbox"/> NO
P3	Indicatore 3.2 (Anticipazioni chiuse solo contabilmente) maggiore di 0	<input type="checkbox"/> SI	<input checked="" type="checkbox"/> NO
P4	Indicatore 10.3 (Sostenibilità debiti finanziari) maggiore del 16%	<input type="checkbox"/> SI	<input checked="" type="checkbox"/> NO
P5	Indicatore 12.4 (Sostenibilità disavanzo effettivamente a carico dell'esercizio) maggiore dell'1,20%	<input type="checkbox"/> SI	<input checked="" type="checkbox"/> NO
P6	Indicatore 13.1 (Debiti riconosciuti e finanziati) maggiore dell'1%	<input type="checkbox"/> SI	<input checked="" type="checkbox"/> NO
P7	[Indicatore 13.2 (Debiti in corso di riconoscimento) + Indicatore 13.3 (Debiti riconosciuti e in corso di finanziamento)] maggiore dello 0,60%	<input type="checkbox"/> SI	<input checked="" type="checkbox"/> NO
P8	Indicatore concernente l'effettiva capacità di riscossione (riferito al totale delle entrate) minore del 47%	<input type="checkbox"/> SI	<input checked="" type="checkbox"/> NO

Gli enti locali che presentano almeno la metà dei parametri deficitari (la condizione "SI" identifica il parametro deficitario) sono strutturalmente deficitari ai sensi dell'articolo 242, comma 1, Tuel.

Sulla base dei parametri suindicati l'ente è da considerarsi in condizioni strutturalmente deficitarie	<input type="checkbox"/> SI	<input checked="" type="checkbox"/> NO
--	-----------------------------	--

TABELLA DEI PARAMETRI OBIETTIVI PER I COMUNI AI FINI DELL'ACCERTAMENTO  
DELLA CONDIZIONE DI ENTE STRUTTURALMENTE DEFICITARIO

Rendiconto dell'esercizio 2018

Comune di

PARCO NORD MILANO

Prov. MI

		Barrare la condizione che ricorre	
P1	Indicatore 1.1 (Incidenza spese rigide - ripiano disavanzo, personale e debito -su entrate correnti) maggiore del 48%	<input type="checkbox"/> SI	<input checked="" type="checkbox"/> NO
P2	Indicatore 2.8 (Incidenza degli incassi delle entrate proprie sulle previsioni definitive di parte corrente) minore del 22%	<input checked="" type="checkbox"/> SI	<input type="checkbox"/> NO
P3	Indicatore 3.2 (Anticipazioni chiuse solo contabilmente) maggiore di 0	<input type="checkbox"/> SI	<input checked="" type="checkbox"/> NO
P4	Indicatore 10.3 (Sostenibilità debiti finanziari) maggiore del 16%	<input type="checkbox"/> SI	<input checked="" type="checkbox"/> NO
P5	Indicatore 12.4 (Sostenibilità disavanzo effettivamente a carico dell'esercizio) maggiore dell'1,20%	<input type="checkbox"/> SI	<input checked="" type="checkbox"/> NO
P6	Indicatore 13.1 (Debiti riconosciuti e finanziati) maggiore dell'1%	<input type="checkbox"/> SI	<input checked="" type="checkbox"/> NO
P7	[Indicatore 13.2 (Debiti in corso di riconoscimento) + Indicatore 13.3 (Debiti riconosciuti e in corso di finanziamento)] maggiore dello 0,60%	<input type="checkbox"/> SI	<input checked="" type="checkbox"/> NO
P8	Indicatore concernente l'effettiva capacità di riscossione (riferito al totale delle entrate) minore del 47%	<input type="checkbox"/> SI	<input checked="" type="checkbox"/> NO

Gli enti locali che presentano almeno la metà dei parametri deficitari (la condizione "SI" identifica il parametro deficitario) sono strutturalmente deficitari ai sensi dell'articolo 242, comma 1, Tuel.

Sulla base dei parametri suindicati l'ente è da considerarsi in condizioni strutturalmente deficitarie	<input type="checkbox"/> SI	<input checked="" type="checkbox"/> NO
--	-----------------------------	--



## Indicatori analitici concernenti la composizione delle entrate e l'effettiva capacità di riscossione Rendiconto esercizio 2018

Titolo Tipologia	Denominazione	Composizione delle entrate (valori percentuali)			Percentuale di riscossione				
		Previsioni iniziali competenza/ totale previsioni iniziali competenza	Previsioni definitive competenza/ totale previsioni definitive competenza	Accertamenti/ Totale Accertamenti	% di riscossione prevista nel bilancio di previsione iniziale: Previsioni iniziali cassa/ (previsioni iniziali competenza +	% di riscossione prevista nelle previsioni definitive: Previsioni definitive cassa/ (previsioni definitive competenza +	% di riscossione complessiva: (Riscossioni c/comp+ Riscossioni c/residui)/ (Accertamenti + residui definitivi iniziali)	% di riscossione dei crediti esigibili nell'esercizio: Riscossioni c/comp/ Accertamenti di competenza	% di riscossione dei crediti esigibili negli esercizi precedenti: Riscossioni c/residui/ residui definitivi iniziali
Titolo 1	Entrate correnti di natura tributaria, contributiva e perequativa								
1.0101	Tipologia 101: Imposte, tasse e proventi assimilati	0,00	0,00	0,00	0,00	0,00	0,00	0,00	0,00
1.0104	Tipologia 104: Compartecipazioni di tributi	0,00	0,00	0,00	0,00	0,00	0,00	0,00	0,00
1.0301	Tipologia 301: Fondi perequativi da Amministrazioni Centrali	0,00	0,00	0,00	0,00	0,00	0,00	0,00	0,00
1.0302	Tipologia 302: Fondi perequativi dalla Regione o Provincia autonoma (solo per Enti locali)	0,00	0,00	0,00	0,00	0,00	0,00	0,00	0,00
Titolo 1	Totale Entrate correnti di natura tributaria, contributiva e perequativa	0,00	0,00	0,00	0,00	0,00	0,00	0,00	0,00
Titolo 2	Trasferimenti correnti								
2.0101	Tipologia 101: Trasferimenti correnti da Amministrazioni pubbliche	27,61	27,77	64,10	100,00	100,00	79,48	81,60	70,91
2.0102	Tipologia 102: Trasferimenti correnti da Famiglie	0,00	0,00	0,00	0,00	0,00	0,00	0,00	0,00
2.0103	Tipologia 103: Trasferimenti correnti da Imprese	0,00	0,00	0,00	0,00	0,00	0,00	0,00	0,00
2.0104	Tipologia 104: Trasferimenti correnti da Istituzioni Sociali Private	0,00	0,00	0,00	0,00	0,00	0,00	0,00	0,00
2.0105	Tipologia 105: Trasferimenti correnti dall'Unione europea e dal Resto del Mondo	0,10	0,10	0,24	100,00	100,00	85,31	85,31	0,00
Titolo 2	Totale Trasferimenti correnti	27,72	27,87	64,34	100,00	100,00	79,50	81,62	70,91
Titolo 3	Entrate extratributarie								
3.0100	Tipologia 100: Vendita di beni e servizi e proventi derivanti dalla gestione dei beni	3,75	3,73	7,46	100,00	101,03	58,84	51,39	81,26
3.0200	Tipologia 200: Proventi derivanti dall'attività di controllo e repressione delle irregolarità e degli illeciti	0,14	0,19	0,47	100,00	100,00	100,00	100,00	100,00
3.0300	Tipologia 300: Interessi attivi	0,00	0,00	0,00	100,00	100,00	100,00	100,00	0,00
3.0400	Tipologia 400: Altre entrate da redditi da capitale	0,00	0,00	0,00	0,00	0,00	0,00	0,00	0,00



## Indicatori analitici concernenti la composizione delle entrate e l'effettiva capacità di riscossione Rendiconto esercizio 2018

Titolo Tipologia	Denominazione	Composizione delle entrate (valori percentuali)			Percentuale di riscossione				
		Previsioni iniziali competenza/ totale previsioni iniziali competenza	Previsioni definitive competenza/ totale previsioni definitive competenza	Accertamenti/ Totale Accertamenti	% di riscossione prevista nel bilancio di previsione iniziale: Previsioni iniziali cassa/ (previsioni iniziali competenza +	% di riscossione prevista nelle previsioni definitive: Previsioni definitive cassa/ (previsioni definitive competenza +	% di riscossione complessiva: (Riscossioni c/comp+ Riscossioni c/residui)/ (Accertamenti + residui definitivi iniziali)	% di riscossione dei crediti esigibili nell'esercizio: Riscossioni c/comp/ Accertamenti di competenza	% di riscossione dei crediti esigibili negli esercizi precedenti: Riscossioni c/residui/ residui definitivi iniziali
3.0500	Tipologia 500: Rimborsi e altre entrate correnti	0,38	0,38	0,20	100,00	100,00	99,59	99,59	0,00
Titolo 3	Totale Entrate extratributarie	4,28	4,30	8,13	100,00	100,92	61,62	55,36	81,68
Titolo 4	Entrate in conto capitale								
4.0100	Tipologia 100: Tributi in conto capitale	0,00	0,00	0,00	0,00	0,00	0,00	0,00	0,00
4.0200	Tipologia 200: Contributi agli investimenti	5,66	6,05	9,83	100,00	100,46	51,52	39,06	67,85
4.0300	Tipologia 300: Altri trasferimenti in conto capitale	0,00	0,00	0,00	0,00	0,00	0,00	0,00	0,00
4.0400	Tipologia 400: Entrate da alienazione di beni materiali e immateriali	0,00	0,10	0,23	0,00	100,00	100,00	100,00	0,00
4.0500	Tipologia 500: Altre entrate in conto capitale	0,00	0,00	0,00	0,00	0,00	0,00	0,00	0,00
Titolo 4	Totale Entrate in conto capitale	5,66	6,15	10,06	100,00	100,45	52,16	40,46	67,85
Titolo 5	Entrate da riduzione di attivita' finanziarie								
5.0100	Tipologia 100: Alienazione di attività finanziarie	0,00	0,00	0,00	0,00	0,00	0,00	0,00	0,00
5.0200	Tipologia 200: Riscossione crediti di breve termine	0,00	0,00	0,00	0,00	0,00	0,00	0,00	0,00
5.0300	Tipologia 300: Riscossione crediti di medio-lungo termine	0,00	0,00	0,00	0,00	0,00	0,00	0,00	0,00
5.0400	Tipologia 400: Altre entrate per riduzione di attività finanziarie	0,00	0,00	0,00	0,00	0,00	0,00	0,00	0,00
Titolo 5	Totale Entrate da riduzione di attivita' finanziarie	0,00	0,00	0,00	0,00	0,00	0,00	0,00	0,00
Titolo 6	Accensione prestiti								
6.0100	Tipologia 100: Emissione di titoli obbligazionari	0,00	0,00	0,00	0,00	0,00	0,00	0,00	0,00
6.0200	Tipologia 200: Accensione prestiti a breve termine	0,00	0,00	0,00	0,00	0,00	0,00	0,00	0,00
6.0300	Tipologia 300: Accensione mutui e altri finanziamenti a medio lungo termine	0,00	0,00	0,00	0,00	0,00	0,00	0,00	0,00
6.0400	Tipologia 400: Altre forme di indebitamento	0,00	0,00	0,00	0,00	0,00	0,00	0,00	0,00



Indicatori analitici concernenti la composizione delle entrate e l'effettiva capacità di riscossione  
Rendiconto esercizio 2018

Titolo Tipologia	Denominazione	Composizione delle entrate (valori percentuali)			Percentuale di riscossione				
		Previsioni iniziali competenza/ totale previsioni iniziali competenza	Previsioni definitive competenza/ totale previsioni definitive competenza	Accertamenti/ Totale Accertamenti	% di riscossione prevista nel bilancio di previsione iniziale: Previsioni iniziali cassa/ (previsioni iniziali competenza +	% di riscossione prevista nelle previsioni definitive: Previsioni definitive cassa/ (previsioni definitive competenza +	% di riscossione complessiva: (Riscossioni c/comp+ Riscossioni c/residui)/ (Accertamenti + residui definitivi iniziali)	% di riscossione dei crediti esigibili nell'esercizio: Riscossioni c/comp/ Accertamenti di competenza	% di riscossione dei crediti esigibili negli esercizi precedenti: Riscossioni c/residui/ residui definitivi iniziali
Titolo 6	Totale Accensione prestiti	0,00	0,00	0,00	0,00	0,00	0,00	0,00	0,00
Titolo 7	Anticipazioni da istituto tesoriere/cassiere								
7.0100	Tipologia 100: Anticipazioni da istituto tesoriere/cassiere	36,02	35,35	0,00	100,00	100,00	0,00	0,00	0,00
Titolo 7	Totale Anticipazioni da istituto tesoriere/cassiere	36,02	35,35	0,00	100,00	100,00	0,00	0,00	0,00
Titolo 9	Entrate per conto terzi e partite di giro								
9.0100	Tipologia 100: Entrate per partite di giro	21,87	20,86	7,38	100,00	100,00	100,00	100,00	0,00
9.0200	Tipologia 200: Entrate per conto terzi	4,47	5,48	10,09	100,00	100,00	95,03	96,25	39,25
Titolo 9	Totale Entrate per conto terzi e partite di giro	26,33	26,33	17,47	100,00	100,00	97,10	97,83	39,25
	<b>TOTALE ENTRATE</b>	<b>100,00</b>	<b>100,00</b>	<b>100,00</b>	<b>100,00</b>	<b>100,08</b>	<b>76,65</b>	<b>78,18</b>	<b>70,81</b>



## Indicatori analitici concernenti la composizione delle spese per missioni e programmi Rendiconto esercizio 2018

MISSIONI E PROGRAMMI	COMPOSIZIONE DELLE SPESE PER MISSIONI E PROGRAMMI (dati percentuali)						
	Previsioni iniziali		Previsioni definitive		Dati di rendiconto		
	Incidenza Missioni/Programmi : Previsioni stanziamento/ totale previsioni missioni	di cui Incidenza FPV: Previsioni stanziamento FPV/ Previsione FPV totale	Incidenza Missioni/Programmi : Previsioni stanziamento/ totale previsioni missioni	di cui Incidenza FPV: Previsioni stanziamento FPV/ Previsione FPV totale	Incidenza Missione programma: (Impegni + FPV)/(Totale impegni + Totale	di cui incidenza FPV: FPV / Totale FPV	di cui incidenza economie di spesa: Economie di competenza/ Totale Economie di competenza
Missione 1 Servizi istituzionali, generali e di gestione							
1.01 Programma 1: Organi istituzionali	0,24	0,00	0,11	0,00	0,20	0,00	0,04
1.02 Programma 2: Segreteria generale	0,01	0,00	0,01	0,00	0,02	0,00	0,00
1.03 Programma 3: Gestione economica, finanziaria, programmazione e provveditorato	0,71	0,00	0,69	0,00	1,31	0,00	0,15
1.04 Programma 4: Gestione delle entrate tributarie e servizi fiscali	0,00	0,00	0,00	0,00	0,00	0,00	0,00
1.05 Programma 5: Gestione dei beni demaniali e patrimoniali	0,00	0,00	0,00	0,00	0,00	0,00	0,00
1.06 Programma 6: Ufficio tecnico	0,08	0,00	0,07	0,00	0,15	0,00	0,01
1.07 Programma 7: Elezioni e consultazioni popolari - Anagrafe e stato civile	0,00	0,00	0,00	0,00	0,00	0,00	0,00
1.08 Programma 8: Statistica e sistemi informativi	0,66	0,00	0,67	0,00	1,45	0,00	0,00
1.09 Programma 9: Assistenza tecnico-amministrativa agli enti locali	0,59	0,00	0,49	5,42	1,07	5,42	0,00
1.10 Programma 10: Risorse umane	13,72	0,00	13,03	31,52	27,30	31,52	0,82
1.11 Programma 11: Altri servizi generali	2,43	0,00	2,23	8,11	4,81	8,11	0,03
Missione 1 Totale Servizi istituzionali, generali e di gestione	18,44	0,00	17,31	45,05	36,30	45,05	1,05
Missione 2 Giustizia							
2.01 Programma 1: Uffici giudiziari	0,00	0,00	0,00	0,00	0,00	0,00	0,00
2.02 Programma 2: Casa circondariale e altri servizi	0,00	0,00	0,00	0,00	0,00	0,00	0,00
Missione 2 Totale Giustizia	0,00	0,00	0,00	0,00	0,00	0,00	0,00
Missione 3 Ordine pubblico e sicurezza							
3.01 Programma 1: Polizia locale e amministrativa	0,18	0,00	0,16	0,00	0,32	0,00	0,02
3.02 Programma 2: Sistema integrato di sicurezza urbana	0,00	0,00	0,00	0,00	0,00	0,00	0,00
Missione 3 Totale Ordine pubblico e sicurezza	0,18	0,00	0,16	0,00	0,32	0,00	0,02
Missione 4 Istruzione e diritto allo studio							



## Indicatori analitici concernenti la composizione delle spese per missioni e programmi Rendiconto esercizio 2018

MISSIONI E PROGRAMMI	COMPOSIZIONE DELLE SPESE PER MISSIONI E PROGRAMMI (dati percentuali)						
	Previsioni iniziali		Previsioni definitive		Dati di rendiconto		
	Incidenza Missioni/Programmi : Previsioni stanziamento/ totale previsioni missioni	di cui Incidenza FPV: Previsioni stanziamento FPV/ Previsione FPV totale	Incidenza Missioni/Programmi : Previsioni stanziamento/ totale previsioni missioni	di cui Incidenza FPV: Previsioni stanziamento FPV/ Previsione FPV totale	Incidenza Missione programma: (Impegni + FPV)/(Totale impegni + Totale	di cui incidenza FPV: FPV / Totale FPV	di cui incidenza economie di spesa: Economie di competenza/ Totale Economie di competenza
4.01 Programma 1: Istruzione prescolastica	0,00	0,00	0,00	0,00	0,00	0,00	0,00
4.02 Programma 2: Altri ordini di istruzione non universitaria	0,00	0,00	0,00	0,00	0,00	0,00	0,00
4.04 Programma 4: Istruzione universitaria	0,00	0,00	0,00	0,00	0,00	0,00	0,00
4.05 Programma 5: Istruzione tecnica superiore	0,00	0,00	0,00	0,00	0,00	0,00	0,00
4.06 Programma 6: Servizi ausiliari all'istruzione	0,00	0,00	0,00	0,00	0,00	0,00	0,00
4.07 Programma 7: Diritto allo studio	0,00	0,00	0,00	0,00	0,00	0,00	0,00
Missione 4 Totale Istruzione e diritto allo studio	0,00	0,00	0,00	0,00	0,00	0,00	0,00
Missione 5 Tutela e valorizzazione dei beni e delle attività culturali							
5.01 Programma 1: Valorizzazione dei beni di interesse storico.	0,00	0,00	0,00	0,00	0,00	0,00	0,00
5.02 Programma 2: Attività culturali e interventi diversi nel settore culturale	1,29	0,00	2,02	4,37	4,36	4,37	0,02
Missione 5 Totale Tutela e valorizzazione dei beni e delle attività culturali	1,29	0,00	2,02	4,37	4,36	4,37	0,02
Missione 6 Politiche giovanili, sport e tempo libero							
6.01 Programma 1: Sport e tempo libero	0,00	0,00	0,00	0,00	0,00	0,00	0,00
6.02 Programma 2: Giovani	0,00	0,00	0,00	0,00	0,00	0,00	0,00
Missione 6 Totale Politiche giovanili, sport e tempo libero	0,00	0,00	0,00	0,00	0,00	0,00	0,00
Missione 7 Turismo							
7.01 Programma 1: Sviluppo e valorizzazione del turismo	0,00	0,00	0,00	0,00	0,00	0,00	0,00
Missione 7 Totale Turismo	0,00	0,00	0,00	0,00	0,00	0,00	0,00
Missione 8 Assetto del territorio ed edilizia abitativa							
8.01 Programma 1: Urbanistica e assetto del territorio	0,00	0,00	0,00	0,00	0,00	0,00	0,00
8.02 Programma 2: Edilizia residenziale pubblica e locale e piani di edilizia economico-popolare	0,00	0,00	0,00	0,00	0,00	0,00	0,00
Missione 8 Totale Assetto del territorio ed edilizia abitativa	0,00	0,00	0,00	0,00	0,00	0,00	0,00



## Indicatori analitici concernenti la composizione delle spese per missioni e programmi Rendiconto esercizio 2018

MISSIONI E PROGRAMMI	COMPOSIZIONE DELLE SPESE PER MISSIONI E PROGRAMMI (dati percentuali)						
	Previsioni iniziali		Previsioni definitive		Dati di rendiconto		
	Incidenza Missioni/Programmi : Previsioni stanziamento/ totale previsioni missioni	di cui Incidenza FPV: Previsioni stanziamento FPV/ Previsione FPV totale	Incidenza Missioni/Programmi : Previsioni stanziamento/ totale previsioni missioni	di cui Incidenza FPV: Previsioni stanziamento FPV/ Previsione FPV totale	Incidenza Missione programma: (Impegni + FPV)/(Totale impegni + Totale	di cui incidenza FPV: FPV / Totale FPV	di cui incidenza economie di spesa: Economie di competenza/ Totale Economie di competenza
Missione 9 Sviluppo sostenibile e tutela del territorio e dell'ambiente							
9.01 Programma 1: Difesa del suolo	1,26	0,00	2,23	0,84	2,65	0,84	1,86
9.02 Programma 2: Tutela, valorizzazione e recupero ambientale	3,95	0,00	4,30	14,13	4,96	14,13	3,73
9.03 Programma 3: Rifiuti	0,00	0,00	0,00	0,00	0,00	0,00	0,00
9.04 Programma 4: Servizio idrico integrato	0,00	0,00	0,00	0,00	0,00	0,00	0,00
9.05 Programma 5: Aree protette, parchi naturali, protezione naturalistica e forestazione	12,98	0,00	14,07	0,00	29,12	0,00	1,20
9.06 Programma 6: Tutela e valorizzazione delle risorse idriche	0,00	0,00	0,00	0,00	0,00	0,00	0,00
9.07 Programma 7: Sviluppo sostenibile territorio montano piccoli Comuni	0,00	0,00	0,00	0,00	0,00	0,00	0,00
9.08 Programma 8: Qualità dell'aria e riduzione dell'inquinamento	0,00	0,00	0,00	0,00	0,00	0,00	0,00
Missione 9 Totale Sviluppo sostenibile e tutela del territorio e dell'ambiente	18,19	0,00	20,60	14,97	36,72	14,97	6,80
Missione 10 Trasporti e diritto alla mobilità							
10.01 Programma 1: Trasporto ferroviario	0,00	0,00	0,00	0,00	0,00	0,00	0,00
10.02 Programma 2: Trasporto pubblico locale	0,00	0,00	0,00	0,00	0,00	0,00	0,00
10.03 Programma 3: Trasporto per vie d'acqua	0,00	0,00	0,00	0,00	0,00	0,00	0,00
10.04 Programma 4: Altre modalità di trasporto	0,00	0,00	0,00	0,00	0,00	0,00	0,00
10.05 Programma 5: Viabilità e infrastrutture stradali	0,00	0,00	0,00	0,00	0,00	0,00	0,00
Missione 10 Totale Trasporti e diritto alla mobilità	0,00	0,00	0,00	0,00	0,00	0,00	0,00
Missione 11 Soccorso civile							
11.01 Programma 1: Sistema di protezione civile	0,00	0,00	0,00	0,00	0,00	0,00	0,00
11.02 Programma 2: Interventi a seguito di calamità naturali	0,00	0,00	0,00	0,00	0,00	0,00	0,00
Missione 11 Totale Soccorso civile	0,00	0,00	0,00	0,00	0,00	0,00	0,00
Missione 12 Diritti sociali, politiche sociali e famiglia							





## Indicatori analitici concernenti la composizione delle spese per missioni e programmi Rendiconto esercizio 2018

MISSIONI E PROGRAMMI		COMPOSIZIONE DELLE SPESE PER MISSIONI E PROGRAMMI (dati percentuali)						
		Previsioni iniziali		Previsioni definitive		Dati di rendiconto		
		Incidenza Missioni/Programmi : Previsioni stanziamento/ totale previsioni missioni	di cui Incidenza FPV: Previsioni stanziamento FPV/ Previsione FPV totale	Incidenza Missioni/Programmi : Previsioni stanziamento/ totale previsioni missioni	di cui Incidenza FPV: Previsioni stanziamento FPV/ Previsione FPV totale	Incidenza Missione programma: (Impegni + FPV)/(Totale impegni + Totale	di cui incidenza FPV: FPV / Totale FPV	di cui incidenza economie di spesa: Economie di competenza/ Totale Economie di competenza
12.01	Programma 1: Interventi per l'infanzia e i minori e per asili nido	0,00	0,00	0,00	0,00	0,00	0,00	0,00
12.02	Programma 2: Interventi per la disabilità	0,00	0,00	0,00	0,00	0,00	0,00	0,00
12.03	Programma 3: Interventi per gli anziani	0,00	0,00	0,00	0,00	0,00	0,00	0,00
12.04	Programma 4: Interventi per soggetti a rischio di esclusione sociale	0,00	0,00	0,00	0,00	0,00	0,00	0,00
12.05	Programma 5: Interventi per le famiglie	0,00	0,00	0,00	0,00	0,00	0,00	0,00
12.06	Programma 6: Interventi per il diritto alla casa	0,00	0,00	0,00	0,00	0,00	0,00	0,00
12.07	Programma 7: Programmazione e governo della rete dei servizi sociosanitari e sociali	0,00	0,00	0,00	0,00	0,00	0,00	0,00
12.08	Programma 8: Cooperazione e associazionismo	0,00	0,00	0,00	0,00	0,00	0,00	0,00
12.09	Programma 9: Servizio necroscopico e cimiteriale	0,00	0,00	0,00	0,00	0,00	0,00	0,00
Missione 12 Totale Diritti sociali, politiche sociali e famiglia		0,00	0,00	0,00	0,00	0,00	0,00	0,00
Missione 13 Tutela della salute								
13.01	Programma 1: Servizio sanitario regionale - finanziamento ordinario corrente per la garanzia dei LEA	0,00	0,00	0,00	0,00	0,00	0,00	0,00
13.02	Programma 2: Servizio sanitario regionale - finanziamento aggiuntivo corrente per livelli di assistenza superiori ai LEA	0,00	0,00	0,00	0,00	0,00	0,00	0,00
13.03	Programma 3: Servizio sanitario regionale - finanziamento aggiuntivo corrente per la copertura dello squilibrio di bilancio corrente	0,00	0,00	0,00	0,00	0,00	0,00	0,00
13.04	Programma 4: Servizio sanitario regionale - ripiano di disavanzi sanitari relativi ad esercizi pregressi	0,00	0,00	0,00	0,00	0,00	0,00	0,00
13.05	Programma 5: Servizio sanitario regionale - investimenti sanitari	0,00	0,00	0,00	0,00	0,00	0,00	0,00
13.06	Programma 6: Servizio sanitario regionale - restituzione maggiori gettiti SSN	0,00	0,00	0,00	0,00	0,00	0,00	0,00
13.07	Programma 7: Ulteriori spese in materia sanitaria	0,00	0,00	0,00	0,00	0,00	0,00	0,00
Missione 13 Totale Tutela della salute		0,00	0,00	0,00	0,00	0,00	0,00	0,00
Missione 14 Sviluppo economico e competitività								



**Indicatori analitici concernenti la composizione delle spese per missioni e programmi  
Rendiconto esercizio 2018**

MISSIONI E PROGRAMMI	COMPOSIZIONE DELLE SPESE PER MISSIONI E PROGRAMMI (dati percentuali)						
	Previsioni iniziali		Previsioni definitive		Dati di rendiconto		
	Incidenza Missioni/Programmi : Previsioni stanziamento/ totale previsioni missioni	di cui Incidenza FPV: Previsioni stanziamento FPV/ Previsione FPV totale	Incidenza Missioni/Programmi : Previsioni stanziamento/ totale previsioni missioni	di cui Incidenza FPV: Previsioni stanziamento FPV/ Previsione FPV totale	Incidenza Missione programma: (Impegni + FPV)/(Totale impegni + Totale	di cui incidenza FPV: FPV / Totale FPV	di cui incidenza economie di spesa: Economie di competenza/ Totale Economie di competenza
14.01 Programma 1: Industria PMI e Artigianato	0,00	0,00	0,00	0,00	0,00	0,00	0,00
14.02 Programma 2: Commercio - reti distributive - tutela dei consumatori	0,00	0,00	0,00	0,00	0,00	0,00	0,00
14.03 Programma 3: Ricerca e innovazione	0,00	0,00	0,00	0,00	0,00	0,00	0,00
14.04 Programma 4: Reti e altri servizi di pubblica utilità	0,00	0,00	0,00	0,00	0,00	0,00	0,00
Missione 14 Totale Sviluppo economico e competitività	0,00	0,00	0,00	0,00	0,00	0,00	0,00
Missione 15 Politiche per il lavoro e la formazione professionale							
15.01 Programma 1: Servizi per lo sviluppo del mercato del lavoro	0,00	0,00	0,00	0,00	0,00	0,00	0,00
15.02 Programma 2: Formazione professionale	0,00	0,00	0,00	0,00	0,00	0,00	0,00
15.03 Programma 3: Sostegno all'occupazione	0,00	0,00	0,00	0,00	0,00	0,00	0,00
Missione 15 Totale Politiche per il lavoro e la formazione professionale	0,00	0,00	0,00	0,00	0,00	0,00	0,00
Missione 16 Agricoltura, politiche agroalimentari e pesca							
16.01 Programma 1: Sviluppo del settore agricolo e del sistema agroalimentare	0,00	0,00	0,00	0,00	0,00	0,00	0,00
16.02 Programma 2: Caccia e pesca	0,00	0,00	0,00	0,00	0,00	0,00	0,00
Missione 16 Totale Agricoltura, politiche agroalimentari e pesca	0,00	0,00	0,00	0,00	0,00	0,00	0,00
Missione 17 Energia e diversificazione delle fonti energetiche							
17.01 Programma 1: Fonti energetiche	0,00	0,00	0,00	0,00	0,00	0,00	0,00
Missione 17 Totale Energia e diversificazione delle fonti energetiche	0,00	0,00	0,00	0,00	0,00	0,00	0,00
Missione 18 Relazioni con le altre autonomie territoriali e locali							
18.01 Programma 1: Relazioni finanziarie con le altre autonomie territoriali	3,58	0,00	3,49	35,60	7,57	35,60	0,00
Missione 18 Totale Relazioni con le altre autonomie territoriali e locali	3,58	0,00	3,49	35,60	7,57	35,60	0,00
Missione 19 Relazioni internazionali							
19.01 Programma 1: Relazioni internazionali e Cooperazione allo sviluppo	0,02	0,00	0,01	0,00	0,02	0,00	0,00



Indicatori analitici concernenti la composizione delle spese per missioni e programmi  
Rendiconto esercizio 2018

MISSIONI E PROGRAMMI	COMPOSIZIONE DELLE SPESE PER MISSIONI E PROGRAMMI (dati percentuali)						
	Previsioni iniziali		Previsioni definitive		Dati di rendiconto		
	Incidenza Missioni/Programmi : Previsioni stanziamento/ totale previsioni missioni	di cui Incidenza FPV: Previsioni stanziamento FPV/ Previsione FPV totale	Incidenza Missioni/Programmi : Previsioni stanziamento/ totale previsioni missioni	di cui Incidenza FPV: Previsioni stanziamento FPV/ Previsione FPV totale	Incidenza Missione programma: (Impegni + FPV)/(Totale impegni + Totale	di cui incidenza FPV: FPV / Totale FPV	di cui incidenza economie di spesa: Economie di competenza/ Totale Economie di competenza
Missione 19 Totale Relazioni internazionali	0,02	0,00	0,01	0,00	0,02	0,00	0,00
Missione 20 Fondi e accantonamenti							
20.01 Programma 1: Fondo di riserva	0,45	0,00	0,00	0,00	0,00	0,00	0,00
20.02 Programma 2: Fondo crediti di dubbia esigibilità	0,17	0,00	0,03	0,00	0,00	0,00	0,05
20.03 Programma 3: Altri Fondi	0,00	0,00	0,03	0,00	0,00	0,00	0,06
Missione 20 Totale Fondi e accantonamenti	0,61	0,00	0,06	0,00	0,00	0,00	0,11
Missione 50 Debito pubblico							
50.01 Programma 1: Quota interessi ammortamento mutui e prestiti obbligazionari	0,02	0,00	0,01	0,00	0,02	0,00	0,00
50.02 Programma 2: Quota capitale ammortamento mutui e prestiti obbligazionari	0,03	0,00	0,03	0,00	0,06	0,00	0,00
Missione 50 Totale Debito pubblico	0,04	0,00	0,04	0,00	0,08	0,00	0,00
Missione 60 Anticipazioni finanziarie							
60.01 Programma 1: Restituzione anticipazione di tesoreria	33,33	0,00	32,28	0,00	0,02	0,00	59,89
Missione 60 Totale Anticipazioni finanziarie	33,33	0,00	32,28	0,00	0,02	0,00	59,89
Missione 99 Servizi per conto terzi							
99.01 Programma 1: Servizi per conto terzi e Partite di giro	24,32	0,00	24,04	0,00	14,62	0,00	32,11
99.02 Programma 2: Anticipazioni per il finanziamento del sistema sanitario nazionale	0,00	0,00	0,00	0,00	0,00	0,00	0,00
Missione 99 Totale Servizi per conto terzi	24,32	0,00	24,04	0,00	14,62	0,00	32,11



## Indicatori concernenti la capacità di pagare spese per missioni e programmi Rendiconto esercizio 2018

MISSIONI E PROGRAMMI	CAPACITA' DI PAGARE SPESE NEL CORSO DELL'ESERCIZIO 20.. (dati percentuali)				
	Capacità di pagamento nel bilancio di previsione iniziale: Previsioni iniziali cassa/ (residui +previsioni iniziali competenza- FPV)	Capacità di pagamento nelle previsioni definitive: Previsioni definitive cassa/ (residui +previsioni definitive competenza- FPV)	Capacità di pagamento a consuntivo: (Pagam. c/comp+ Pagam. c/residui) / (Impegni + residui definitivi iniziali)	Capacità di pagamento delle spese nell'esercizio: Pagam. c/comp/ Impegni	Capacità di pagamento delle spese esigibili negli esercizi precedenti: Pagam. c/residui / residui definitivi iniziali
Missione 1 Servizi istituzionali, generali e di gestione					
1.01 Programma 1: Organi istituzionali	100,00	100,00	98,47	98,47	0,00
1.02 Programma 2: Segreteria generale	100,00	101,64	35,88	0,00	95,03
1.03 Programma 3: Gestione economica, finanziaria, programmazione e provveditorato	100,00	100,00	81,33	80,67	97,13
1.04 Programma 4: Gestione delle entrate tributarie e servizi fiscali	0,00	0,00	0,00	0,00	0,00
1.05 Programma 5: Gestione dei beni demaniali e patrimoniali	0,00	0,00	0,00	0,00	0,00
1.06 Programma 6: Ufficio tecnico	100,00	100,00	48,50	52,77	36,04
1.07 Programma 7: Elezioni e consultazioni popolari - Anagrafe e stato civile	0,00	0,00	0,00	0,00	0,00
1.08 Programma 8: Statistica e sistemi informativi	100,00	100,00	69,96	64,33	81,48
1.09 Programma 9: Assistenza tecnico-amministrativa agli enti locali	100,04	100,29	54,27	51,94	56,54
1.10 Programma 10: Risorse umane	100,00	100,32	96,16	97,98	34,29
1.11 Programma 11: Altri servizi generali	100,00	103,02	78,27	78,24	78,37
Missione 1 Totale Servizi istituzionali, generali e di gestione	100,00	100,65	90,15	92,43	66,09
Missione 2 Giustizia					
2.01 Programma 1: Uffici giudiziari	0,00	0,00	0,00	0,00	0,00
2.02 Programma 2: Casa circondariale e altri servizi	0,00	0,00	0,00	0,00	0,00
Missione 2 Totale Giustizia	0,00	0,00	0,00	0,00	0,00
Missione 3 Ordine pubblico e sicurezza					
3.01 Programma 1: Polizia locale e amministrativa	100,00	111,56	47,70	53,70	41,41
3.02 Programma 2: Sistema integrato di sicurezza urbana	0,00	0,00	0,00	0,00	0,00
Missione 3 Totale Ordine pubblico e sicurezza	100,00	111,56	47,70	53,70	41,41
Missione 4 Istruzione e diritto allo studio					
4.01 Programma 1: Istruzione prescolastica	0,00	0,00	0,00	0,00	0,00



## Indicatori concernenti la capacità di pagare spese per missioni e programmi Rendiconto esercizio 2018

MISSIONI E PROGRAMMI	CAPACITA' DI PAGARE SPESE NEL CORSO DELL'ESERCIZIO 20.. (dati percentuali)				
	Capacità di pagamento nel bilancio di previsione iniziale: Previsioni iniziali cassa/ (residui +previsioni iniziali competenza- FPV)	Capacità di pagamento nelle previsioni definitive: Previsioni definitive cassa/ (residui +previsioni definitive competenza- FPV)	Capacità di pagamento a consuntivo: (Pagam. c/comp+ Pagam. c/residui) / (Impegni + residui definitivi iniziali)	Capacità di pagamento delle spese nell'esercizio: Pagam. c/comp/ Impegni	Capacità di pagamento delle spese esigibili negli esercizi precedenti: Pagam. c/residui / residui definitivi iniziali
4.02 Programma 2: Altri ordini di istruzione non universitaria	0,00	0,00	0,00	0,00	0,00
4.04 Programma 4: Istruzione universitaria	0,00	0,00	0,00	0,00	0,00
4.05 Programma 5: Istruzione tecnica superiore	0,00	0,00	0,00	0,00	0,00
4.06 Programma 6: Servizi ausiliari all'istruzione	0,00	0,00	0,00	0,00	0,00
4.07 Programma 7: Diritto allo studio	0,00	0,00	0,00	0,00	0,00
Missione 4 Totale Istruzione e diritto allo studio	0,00	0,00	0,00	0,00	0,00
Missione 5 Tutela e valorizzazione dei beni e delle attività culturali					
5.01 Programma 1: Valorizzazione dei beni di interesse storico.	0,00	0,00	0,00	0,00	0,00
5.02 Programma 2: Attività culturali e interventi diversi nel settore culturale	100,00	100,64	53,42	40,79	85,92
Missione 5 Totale Tutela e valorizzazione dei beni e delle attività culturali	100,00	100,64	53,42	40,79	85,92
Missione 6 Politiche giovanili, sport e tempo libero					
6.01 Programma 1: Sport e tempo libero	0,00	0,00	0,00	0,00	0,00
6.02 Programma 2: Giovani	0,00	0,00	0,00	0,00	0,00
Missione 6 Totale Politiche giovanili, sport e tempo libero	0,00	0,00	0,00	0,00	0,00
Missione 7 Turismo					
7.01 Programma 1: Sviluppo e valorizzazione del turismo	0,00	0,00	0,00	0,00	0,00
Missione 7 Totale Turismo	0,00	0,00	0,00	0,00	0,00
Missione 8 Assetto del territorio ed edilizia abitativa					
8.01 Programma 1: Urbanistica e assetto del territorio	0,00	0,00	0,00	0,00	0,00
8.02 Programma 2: Edilizia residenziale pubblica e locale e piani di edilizia economico-popolare	0,00	0,00	0,00	0,00	0,00
Missione 8 Totale Assetto del territorio ed edilizia abitativa	0,00	0,00	0,00	0,00	0,00
Missione 9 Sviluppo sostenibile e tutela del territorio e dell'ambiente					
9.01 Programma 1: Difesa del suolo	100,00	100,00	98,37	99,80	42,32



Indicatori concernenti la capacità di pagare spese per missioni e programmi  
Rendiconto esercizio 2018

MISSIONI E PROGRAMMI	CAPACITA' DI PAGARE SPESE NEL CORSO DELL'ESERCIZIO 20.. (dati percentuali)				
	Capacità di pagamento nel bilancio di previsione iniziale: Previsioni iniziali cassa/ (residui +previsioni iniziali competenza- FPV)	Capacità di pagamento nelle previsioni definitive: Previsioni definitive cassa/ (residui +previsioni definitive competenza- FPV)	Capacità di pagamento a consuntivo: (Pagam. c/comp+ Pagam. c/residui) / (Impegni + residui definitivi iniziali)	Capacità di pagamento delle spese nell'esercizio: Pagam. c/comp/ Impegni	Capacità di pagamento delle spese esigibili negli esercizi precedenti: Pagam. c/residui / residui definitivi iniziali
9.02 Programma 2: Tutela, valorizzazione e recupero ambientale	100,00	100,34	85,88	94,77	53,46
9.03 Programma 3: Rifiuti	0,00	0,00	0,00	0,00	0,00
9.04 Programma 4: Servizio idrico integrato	0,00	0,00	0,00	0,00	0,00
9.05 Programma 5: Aree protette, parchi naturali, protezione naturalistica e forestazione	100,00	100,93	73,83	68,86	92,57
9.06 Programma 6: Tutela e valorizzazione delle risorse idriche	0,00	0,00	0,00	0,00	0,00
9.07 Programma 7: Sviluppo sostenibile territorio montano piccoli Comuni	0,00	0,00	0,00	0,00	0,00
9.08 Programma 8: Qualità dell'aria e riduzione dell'inquinamento	0,00	0,00	0,00	0,00	0,00
Missione 9 Totale Sviluppo sostenibile e tutela del territorio e dell'ambiente	100,00	100,75	76,35	73,32	88,53
Missione 10 Trasporti e diritto alla mobilità					
10.01 Programma 1: Trasporto ferroviario	0,00	0,00	0,00	0,00	0,00
10.02 Programma 2: Trasporto pubblico locale	0,00	0,00	0,00	0,00	0,00
10.03 Programma 3: Trasporto per vie d'acqua	0,00	0,00	0,00	0,00	0,00
10.04 Programma 4: Altre modalità di trasporto	0,00	0,00	0,00	0,00	0,00
10.05 Programma 5: Viabilità e infrastrutture stradali	0,00	0,00	0,00	0,00	0,00
Missione 10 Totale Trasporti e diritto alla mobilità	0,00	0,00	0,00	0,00	0,00
Missione 11 Soccorso civile					
11.01 Programma 1: Sistema di protezione civile	0,00	0,00	0,00	0,00	0,00
11.02 Programma 2: Interventi a seguito di calamità naturali	0,00	0,00	0,00	0,00	0,00
Missione 11 Totale Soccorso civile	0,00	0,00	0,00	0,00	0,00
Missione 12 Diritti sociali, politiche sociali e famiglia					
12.01 Programma 1: Interventi per l'infanzia e i minori e per asili nido	0,00	0,00	0,00	0,00	0,00
12.02 Programma 2: Interventi per la disabilità	0,00	0,00	0,00	0,00	0,00
12.03 Programma 3: Interventi per gli anziani	0,00	0,00	0,00	0,00	0,00



## Indicatori concernenti la capacità di pagare spese per missioni e programmi Rendiconto esercizio 2018

MISSIONI E PROGRAMMI	CAPACITA' DI PAGARE SPESE NEL CORSO DELL'ESERCIZIO 20.. (dati percentuali)				
	Capacità di pagamento nel bilancio di previsione iniziale: Previsioni iniziali cassa/ (residui +previsioni iniziali competenza- FPV)	Capacità di pagamento nelle previsioni definitive: Previsioni definitive cassa/ (residui +previsioni definitive competenza- FPV)	Capacità di pagamento a consuntivo: (Pagam. c/comp+ Pagam. c/residui) / (Impegni + residui definitivi iniziali)	Capacità di pagamento delle spese nell'esercizio: Pagam. c/comp/ Impegni	Capacità di pagamento delle spese esigibili negli esercizi precedenti: Pagam. c/residui / residui definitivi iniziali
12.04 Programma 4: Interventi per soggetti a rischio di esclusione sociale	0,00	0,00	0,00	0,00	0,00
12.05 Programma 5: Interventi per le famiglie	0,00	0,00	0,00	0,00	0,00
12.06 Programma 6: Interventi per il diritto alla casa	0,00	0,00	0,00	0,00	0,00
12.07 Programma 7: Programmazione e governo della rete dei servizi sociosanitari e sociali	0,00	0,00	0,00	0,00	0,00
12.08 Programma 8: Cooperazione e associazionismo	0,00	0,00	0,00	0,00	0,00
12.09 Programma 9: Servizio necroscopico e cimiteriale	0,00	0,00	0,00	0,00	0,00
Missione 12 Totale Diritti sociali, politiche sociali e famiglia	0,00	0,00	0,00	0,00	0,00
Missione 13 Tutela della salute					
13.01 Programma 1: Servizio sanitario regionale - finanziamento ordinario corrente per la garanzia dei LEA	0,00	0,00	0,00	0,00	0,00
13.02 Programma 2: Servizio sanitario regionale - finanziamento aggiuntivo corrente per livelli di assistenza superiori ai LEA	0,00	0,00	0,00	0,00	0,00
13.03 Programma 3: Servizio sanitario regionale - finanziamento aggiuntivo corrente per la copertura dello squilibrio di bilancio corrente	0,00	0,00	0,00	0,00	0,00
13.04 Programma 4: Servizio sanitario regionale - ripiano di disavanzi sanitari relativi ad esercizi pregressi	0,00	0,00	0,00	0,00	0,00
13.05 Programma 5: Servizio sanitario regionale - investimenti sanitari	0,00	0,00	0,00	0,00	0,00
13.06 Programma 6: Servizio sanitario regionale - restituzione maggiori gettiti SSN	0,00	0,00	0,00	0,00	0,00
13.07 Programma 7: Ulteriori spese in materia sanitaria	0,00	0,00	0,00	0,00	0,00
Missione 13 Totale Tutela della salute	0,00	0,00	0,00	0,00	0,00
Missione 14 Sviluppo economico e competitività					
14.01 Programma 1: Industria PMI e Artigianato	0,00	0,00	0,00	0,00	0,00
14.02 Programma 2: Commercio - reti distributive - tutela dei consumatori	0,00	0,00	0,00	0,00	0,00
14.03 Programma 3: Ricerca e innovazione	0,00	0,00	0,00	0,00	0,00
14.04 Programma 4: Reti e altri servizi di pubblica utilità	0,00	0,00	0,00	0,00	0,00



## Indicatori concernenti la capacità di pagare spese per missioni e programmi Rendiconto esercizio 2018

MISSIONI E PROGRAMMI	CAPACITA' DI PAGARE SPESE NEL CORSO DELL'ESERCIZIO 20.. (dati percentuali)				
	Capacità di pagamento nel bilancio di previsione iniziale: Previsioni iniziali cassa/ (residui +previsioni iniziali competenza- FPV)	Capacità di pagamento nelle previsioni definitive: Previsioni definitive cassa/ (residui +previsioni definitive competenza- FPV)	Capacità di pagamento a consuntivo: (Pagam. c/comp+ Pagam. c/residui) / (Impegni + residui definitivi iniziali)	Capacità di pagamento delle spese nell'esercizio: Pagam. c/comp/ Impegni	Capacità di pagamento delle spese esigibili negli esercizi precedenti: Pagam. c/residui / residui definitivi iniziali
Missione 14 Totale Sviluppo economico e competitività	0,00	0,00	0,00	0,00	0,00
Missione 15 Politiche per il lavoro e la formazione professionale					
15.01 Programma 1: Servizi per lo sviluppo del mercato del lavoro	0,00	0,00	0,00	0,00	0,00
15.02 Programma 2: Formazione professionale	0,00	0,00	0,00	0,00	0,00
15.03 Programma 3: Sostegno all'occupazione	0,00	0,00	0,00	0,00	0,00
Missione 15 Totale Politiche per il lavoro e la formazione professionale	0,00	0,00	0,00	0,00	0,00
Missione 16 Agricoltura, politiche agroalimentari e pesca					
16.01 Programma 1: Sviluppo del settore agricolo e del sistema agroalimentare	0,00	0,00	0,00	0,00	0,00
16.02 Programma 2: Caccia e pesca	0,00	0,00	0,00	0,00	0,00
Missione 16 Totale Agricoltura, politiche agroalimentari e pesca	0,00	0,00	0,00	0,00	0,00
Missione 17 Energia e diversificazione delle fonti energetiche					
17.01 Programma 1: Fonti energetiche	0,00	0,00	0,00	0,00	0,00
Missione 17 Totale Energia e diversificazione delle fonti energetiche	0,00	0,00	0,00	0,00	0,00
Missione 18 Relazioni con le altre autonomie territoriali e locali					
18.01 Programma 1: Relazioni finanziarie con le altre autonomie territoriali	100,00	100,00	42,82	42,89	0,00
Missione 18 Totale Relazioni con le altre autonomie territoriali e locali	100,00	100,00	42,82	42,89	0,00
Missione 19 Relazioni internazionali					
19.01 Programma 1: Relazioni internazionali e Cooperazione allo sviluppo	100,00	100,00	0,00	0,00	0,00
Missione 19 Totale Relazioni internazionali	100,00	100,00	0,00	0,00	0,00
Missione 20 Fondi e accantonamenti					
20.01 Programma 1: Fondo di riserva	149,01	0,00	0,00	0,00	0,00
20.02 Programma 2: Fondo crediti di dubbia esigibilità	100,00	100,00	0,00	0,00	0,00
20.03 Programma 3: Altri Fondi	0,00	100,00	0,00	0,00	0,00





## Indicatori concernenti la capacità di pagare spese per missioni e programmi Rendiconto esercizio 2018

MISSIONI E PROGRAMMI	CAPACITA' DI PAGARE SPESE NEL CORSO DELL'ESERCIZIO 20.. (dati percentuali)				
	Capacità di pagamento nel bilancio di previsione iniziale: Previsioni iniziali cassa/ (residui +previsioni iniziali competenza- FPV)	Capacità di pagamento nelle previsioni definitive: Previsioni definitive cassa/ (residui +previsioni definitive competenza- FPV)	Capacità di pagamento a consuntivo: (Pagam. c/comp+ Pagam. c/residui) / (Impegni + residui definitivi iniziali)	Capacità di pagamento delle spese nell'esercizio: Pagam. c/comp/ Impegni	Capacità di pagamento delle spese esigibili negli esercizi precedenti: Pagam. c/residui / residui definitivi iniziali
Missione 20 Totale Fondi e accantonamenti	135,77	469,65	0,00	0,00	0,00
Missione 50 Debito pubblico					
50.01 Programma 1: Quota interessi ammortamento mutui e prestiti obbligazionari	100,00	100,00	100,00	100,00	0,00
50.02 Programma 2: Quota capitale ammortamento mutui e prestiti obbligazionari	100,00	100,00	100,00	100,00	0,00
Missione 50 Totale Debito pubblico	100,00	100,00	100,00	100,00	0,00
Missione 60 Anticipazioni finanziarie					
60.01 Programma 1: Restituzione anticipazione di tesoreria	100,00	100,00	100,00	100,00	100,00
Missione 60 Totale Anticipazioni finanziarie	100,00	100,00	100,00	100,00	100,00
Missione 99 Servizi per conto terzi					
99.01 Programma 1: Servizi per conto terzi e Partite di giro	100,00	100,00	85,60	87,10	11,07
99.02 Programma 2: Anticipazioni per il finanziamento del sistema sanitario nazionale	0,00	0,00	0,00	0,00	0,00
Missione 99 Totale Servizi per conto terzi	100,00	100,00	85,60	87,10	11,07



## Indicatori sintetici Rendiconto esercizio 2018

TIPOLOGIA INDICATORE	DEFINIZIONE	VALORE INDICATORE
		(dati percentuali) 2018
<b>1 Rigidità strutturale di bilancio</b>		
1.1 Incidenza spese rigide (ripiano disavanzo, personale e debito) su entrate correnti	[ripiano disavanzo a carico dell'esercizio + Impegni (Macroaggregati 1.1 Redditi di lavoro dipendente + pdc 1.02.01.01.000 IRAP – FPV entrata concernente il Macroaggregato 1.1 + FPV personale in uscita 1.1 + 1.7 Interessi passivi + Titolo 4 Rimborsio prestiti)] / (Accertamenti primi tre titoli Entrate)	36,47
<b>2 Entrate correnti</b>		
2.1 Incidenza degli accertamenti di parte corrente sulle previsioni iniziali di parte corrente	Totale accertamenti primi tre titoli di entrata / Stanziamenti iniziali di competenza dei primi tre titoli delle Entrate	97,53
2.2 Incidenza degli accertamenti di parte corrente sulle previsioni definitive di parte corrente	Totale accertamenti primi tre titoli di entrata / Stanziamenti definitivi di competenza dei primi tre titoli delle Entrate	95,17
2.3 Incidenza degli accertamenti delle entrate proprie sulle previsioni iniziali di parte corrente	Totale accertamenti (pdc E.1.01.00.00.000 Tributi – Compartecipazioni di tributi E.1.01.04.00.000 + E.3.00.00.00.000 Entrate extratributarie) / Stanziamenti iniziali di competenza dei primi tre titoli delle Entrate	10,94
2.4 Incidenza degli accertamenti delle entrate proprie sulle previsioni definitive di parte corrente	Totale accertamenti (pdc E.1.01.00.00.000 Tributi – Compartecipazioni di tributi E.1.01.04.00.000 + E.3.00.00.00.000 Entrate extratributarie) / Stanziamenti definitivi di competenza dei primi tre titoli delle Entrate	10,68
2.5 Incidenza degli incassi correnti sulle previsioni iniziali di parte corrente	Totale incassi c/competenza e c/residui dei primi tre titoli di entrata / Stanziamenti iniziali di cassa dei primi tre titoli delle Entrate	75,87
2.6 Incidenza degli incassi correnti sulle previsioni definitive di parte corrente	Totale incassi c/competenza e c/residui primi tre titoli di entrata / Stanziamenti definitivi di cassa dei primi tre titoli delle Entrate	74,39
2.7 Incidenza degli incassi delle entrate proprie sulle previsioni iniziali di parte corrente	Totale incassi c/competenza e c/residui (pdc E.1.01.00.00.000 Tributi – Compartecipazioni di tributi E.1.01.04.00.000 + E.3.00.00.00.000 Entrate extratributarie) / Stanziamenti iniziali di cassa dei primi tre titoli delle Entrate	7,09
2.8 Incidenza degli incassi delle entrate proprie sulle previsioni definitive di parte corrente	Totale incassi c/competenza e c/residui (pdc E.1.01.00.00.000 Tributi – Compartecipazioni di tributi E.1.01.04.00.000 + E.3.00.00.00.000 Entrate extratributarie) / Stanziamenti definitivi di cassa dei primi tre titoli delle Entrate	6,95
<b>3 Anticipazioni dell'Istituto tesoriere</b>		
3.1 Utilizzo medio Anticipazioni di tesoreria	Sommatoria degli utilizzi giornalieri delle anticipazioni nell'esercizio / (365 x max previsto dalla norma)	0,00
3.2 Anticipazione chiuse solo contabilmente	Anticipazione di tesoreria all'inizio dell'esercizio successivo / max previsto dalla norma	0,00
<b>4 Spese di personale</b>		
4.1 Incidenza della spesa di personale sulla spesa corrente	Impegni (Macroaggregato 1.1 Redditi di lavoro dipendente + pdc 1.02.01.01.000 IRAP + FPV personale in uscita 1.1 – FPV personale in entrata concernente il Macroaggregato 1.1) / (Impegni Spesa corrente – FCDE corrente + FPV concernente il Macroaggregato 1.1 – FPV di entrata concernente il Macroaggregato 1.1)	37,14
4.2 Incidenza del salario accessorio ed incentivante rispetto al totale della spesa di personale Indica il peso delle componenti afferenti la contrattazione decentrata dell'ente rispetto al totale dei redditi da lavoro	Impegni (pdc 1.01.01.004 + 1.01.01.008 indennità e altri compensi al personale a tempo indeterminato e determinato + pdc 1.01.01.003 + 1.01.01.007 straordinario al personale a tempo indeterminato e determinato + FPV in uscita concernente il Macroaggregato 1.1 – FPV di entrata concernente il Macroaggregato 1.1) /	5,63



**Indicatori sintetici  
Rendiconto esercizio 2018**

TIPOLOGIA INDICATORE	DEFINIZIONE	VALORE INDICATORE
		(dati percentuali) <b>2018</b>
	Impegni (Macroaggregato 1.1 Redditi di lavoro dipendente + pdc U.1.02.01.01.000 IRAP + FPV in uscita concernente il Macroaggregato 1.1 – FPV in entrata concernente il Macroaggregato 1.1)	
4.3 Incidenza spesa personale flessibile rispetto al totale della spesa di personale Indica come gli enti soddisfano le proprie esigenze di risorse umane, mixando le varie alternative contrattuali più rigide (personale dipendente) o meno rigide (forme di lavo	Impegni (pdc U.1.03.02.010.000 Consulenze + pdc U.1.03.02.12.000 lavoro flessibile/LSU/Lavoro interinale + pdc U.1.03.02.11.000 Prestazioni professionali e specialistiche) /Impegni (Macroaggregato 1.1 Redditi di lavoro dipendente + pdc U.1.02.01.01.000 IRAP + FPV in uscita concernente il Macroaggregato 1.1 – FPV in entrata concernente il Macroaggregato 1.1)	0,19
4.4 Spesa di personale procapite(Indicatore di equilibrio dimensionale in valore assoluto)	Impegni (Macroaggregato 1.1 Redditi di lavoro dipendente + pdc 1.02.01.01.000 IRAP + FPV personale in uscita 1.1 – FPV personale in entrata concernente il Macroaggregato 1.1) / popolazione residente al 1° gennaio (al 1° gennaio dell'esercizio di riferimento o, se non disponibile, al 1° gennaio dell'ultimo anno disponibile)	0,00
<b>5 Esternalizzazione dei servizi</b>		
5.1 Indicatore di esternalizzazione dei servizi	(pdc U.1.03.02.15.000 Contratti di servizio pubblico + pdc U.1.04.03.01.000 Trasferimenti correnti a imprese controllate + pdc U.1.04.03.02.000 Trasferimenti correnti a altre imprese partecipate) / totale spese Titolo I	7,39
<b>6 Interessi passivi</b>		
6.1 Incidenza degli interessi passivi sulle entrate correnti	Impegni Macroaggregato 1.7 "Interessi passivi" / Accertamenti primi tre titoli delle Entrate ("Entrate correnti")	0,08
6.2 Incidenza degli interessi passivi sulle anticipazioni sul totale della spesa per interessi passivi	Impegni voce del pdc U.1.07.06.04.000 "Interessi passivi su anticipazioni di tesoreria" / Impegni Macroaggregato 1.7 "Interessi passivi"	44,18
6.3 Incidenza interessi di mora sul totale della spesa per interessi passivi	Impegni voce del pdc U.1.07.06.02.000 "Interessi di mora" / Impegni Macroaggregato 1.7 "Interessi passivi"	10,91
<b>7 Investimenti</b>		
7.1 Incidenza investimenti sul totale della spesa corrente e in conto capitale	Impegni (Macroaggregato 2.2 "Investimenti fissi lordi e acquisto di terreni" + Macroaggregato 2.3 "Contributi agli investimenti") / totale Impegni Tit. I + II	17,19
7.2 Investimenti diretti procapite (in valore assoluto)	Impegni per Macroaggregato 2.2 "Investimenti fissi lordi e acquisto di terreni" / popolazione residente al 1° gennaio(al 1° gennaio dell'esercizio di riferimento o, se non disponibile, al 1° gennaio dell'ultimo anno disponibile)	0,00
7.3 Contributi agli investimenti procapite (in valore assoluto)	Impegni per Macroaggregato 2.3 "Contributi agli investimenti" / popolazione residente (al 1° gennaio dell'esercizio di riferimento o, se non disponibile, al 1° gennaio dell'ultimo anno disponibile)	0,00
7.4 Investimenti complessivi procapite (in valore assoluto)	Impegni per Macroaggregati 2.2 "Investimenti fissi lordi e acquisto di terreni" e 2.3 "Contributi agli investimenti" / popolazione residente (al 1° gennaio dell'esercizio di riferimento o, se non disponibile, al 1° gennaio dell'ultimo anno disponibile)	0,00
7.5 Quota investimenti complessivi finanziati dal risparmio corrente	Margine corrente di competenza/[Impegni + relativi FPV (Macroaggregato 2.2 "Investimenti fissi lordi e acquisto di terreni" + Macroaggregato 2.3 "Contributi agli investimenti")](9)	0,00
7.6 Quota investimenti complessivi finanziati dal saldo positivo delle partite finanziarie	Saldo positivo delle partite finanziarie /[Impegni + relativi FPV (Macroaggregato 2.2 "Investimenti fissi lordi e acquisto di terreni" + Macroaggregato 2.3 "Contributi agli investimenti")](9)	0,00



**Indicatori sintetici  
Rendiconto esercizio 2018**

TIPOLOGIA INDICATORE	DEFINIZIONE	VALORE INDICATORE
		(dati percentuali) 2018
7.7 Quota investimenti complessivi finanziati da debito	Accertamenti (Titolo 6 Accensione prestiti - Categoria 6.02.02 Anticipazioni - Categoria 6.03.03 Accensione prestiti a seguito di escussione di garanzie - Accensioni di prestiti da rinegoziazioni) / [Impegni + relativi FPV (Macroaggregato 2.2 Investimenti fissi lordi e acquisto di terreni + Macroaggregato 2.3 Contributi agli investimenti)] (9)	0,00
<b>8 Analisi dei residui</b>		
8.1 Incidenza nuovi residui passivi di parte corrente su stock residui passivi correnti	Totale residui passivi titolo 1 di competenza dell'esercizio / Totale residui passivi titolo 1 al 31 dicembre	91,35
8.2 Incidenza nuovi residui passivi in c/capitale su stock residui passivi in conto capitale al 31 dicembre	Totale residui passivi titolo 2 di competenza dell'esercizio/ Totale residui titolo 2 al 31 dicembre	85,73
8.3 Incidenza nuovi residui passivi per incremento attività finanziarie su stock residui passivi per incremento attività finanziarie al 31 dicembre	Totale residui passivi titolo 3 di competenza dell'esercizio / Totale residui passivi titolo 3 al 31 dicembre	0,00
8.4 Incidenza nuovi residui attivi di parte corrente su stock residui attivi di parte corrente	Totale residui attivi titoli 1,2,3 di competenza dell'esercizio / Totale residui attivi titoli 1, 2 e 3 al 31 dicembre	75,72
8.5 Incidenza nuovi residui attivi in c/capitale su stock residui attivi in c/capitale	Totale residui attivi titolo 4 di competenza dell'esercizio / Totale residui attivi titolo 4 al 31 dicembre	72,14
8.6 Incidenza nuovi residui attivi per riduzione di attività finanziarie su stock residui attivi per riduzione di attività finanziarie	Totale residui attivi titolo 5 di competenza dell'esercizio / Totale residui attivi titolo 5 al 31 dicembre	0,00
<b>9 Smaltimento debiti non finanziari</b>		
9.1 Smaltimento debiti commerciali nati nell'esercizio	Pagamenti di competenza (Macroaggregati 1.3 Acquisto di beni e servizi + 2.2 Investimenti fissi lordi e acquisto di terreni) / Impegni di competenza (Macroaggregati 1.3 Acquisto di beni e servizi + 2.2 Investimenti fissi lordi e acquisto di terreni)	68,72
9.2 Smaltimento debiti commerciali nati negli esercizi precedenti	Pagamenti c/residui (Macroaggregati 1.3 Acquisto di beni e servizi + 2.2 Investimenti fissi lordi e acquisto di terreni) / stock residui al 1° gennaio (Macroaggregati 1.3 Acquisto di beni e servizi + 2.2 Investimenti fissi lordi e acquisto di terreni)	83,38
9.3 Smaltimento debiti verso altre amministrazioni pubbliche nati nell'esercizio	Pagamenti di competenza [Trasferimenti correnti a Amministrazioni Pubbliche (U.1.04.01.00.000) + Trasferimenti di tributi (U.1.05.00.00.000) + Fondi perequativi (U.1.06.00.00.000) + Contributi agli investimenti a Amministrazioni pubbliche (U.2.03.01.00.000) + Altri trasferimenti in conto capitale (U.2.04.01.00.000 + U.2.04.11.00.000 + U.2.04.16.00.000 + U.2.04.21.00.000)] / Impegni di competenza [Trasferimenti correnti a Amministrazioni Pubbliche (U.1.04.01.00.000) + Trasferimenti di tributi (U.1.05.00.00.000) + Fondi perequativi (U.1.06.00.00.000) + Contributi agli investimenti a Amministrazioni pubbliche (U.2.03.01.00.000) + Altri trasferimenti in conto capitale (U.2.04.01.00.000 + U.2.04.11.00.000 + U.2.04.16.00.000 + U.2.04.21.00.000)]	0,00
9.4 Smaltimento debiti verso altre amministrazioni pubbliche nati negli esercizi precedenti	Pagamenti in c/residui [Trasferimenti correnti a Amministrazioni Pubbliche (U.1.04.01.00.000) + Trasferimenti di tributi (U.1.05.00.00.000) + Fondi perequativi (U.1.06.00.00.000) + Contributi agli investimenti a Amministrazioni pubbliche (U.2.03.01.00.000) + Altri trasferimenti in conto capitale (U.2.04.01.00.000 + U.2.04.11.00.000 + U.2.04.16.00.000 + U.2.04.21.00.000)] / stock residui al 1° gennaio [Trasferimenti correnti a Amministrazioni Pubbliche (U.1.04.01.00.000) + Trasferimenti di tributi (U.1.05.00.00.000) + Fondi perequativi (U.1.06.00.00.000) + Contributi agli investimenti a Amministrazioni pubbliche (U.2.03.01.00.000) +	100,00



**Indicatori sintetici  
Rendiconto esercizio 2018**

TIPOLOGIA INDICATORE	DEFINIZIONE	VALORE INDICATORE
		(dati percentuali) <b>2018</b>
	trasferimenti in conto capitale (U.2.04.01.00.000 + U.2.04.11.00.000 + U.2.04.16.00.000 + U.2.04.21.00.000)]	
9.5 Indicatore annuale di tempestività dei pagamenti(di cui al comma 1, dell'articolo 9, DPCM del 22 settembre 2014)	Giorni effettivi intercorrenti tra la data di scadenza della fattura o richiesta equivalente di pagamento e la data di pagamento ai fornitori moltiplicata per l'importo dovuto, rapportata alla somma degli importi pagati nel periodo di riferimento	26,92
<b>10 Debiti finanziari</b>		
10.1 Incidenza estinzioni anticipate debiti finanziari	Impegni per estinzioni anticipate / Debito da finanziamento al 31 dicembre anno precedente (2)	0,00
10.2 Incidenza estinzioni ordinarie debiti finanziari	(Totale impegni Titolo 4 della spesa – Impegni estinzioni anticipate) / Debito da finanziamento al 31 dicembre anno precedente (2)	0,00
10.3 Sostenibilità debiti finanziari	[Impegni (Totale 1.7 Interessi passivi – Interessi di mora (U.1.07.06.02.000) – Interessi per anticipazioni prestiti (U.1.07.06.04.000) + Titolo 4 della spesa – estinzioni anticipate) – (Accertamenti Entrate categoria E.4.02.06.00.000 Contributi agli investimenti direttamente destinati al rimborso di prestiti da amministrazioni pubbliche) + Trasferimenti in conto capitale per assunzione di debiti dell'amministrazione da parte di amministrazioni pubbliche (E.4.03.01.00.000) + Trasferimenti in conto capitale da parte di amministrazioni pubbliche per cancellazione di debiti dell'amministrazione (E.4.03.04.00.000)] / Accertamenti titoli 1, 2 e 3	0,13
10.4 Indebitamento procapite (in valore assoluto)	Debito di finanziamento al 31/12 (2) / popolazione residente (al 1° gennaio dell'esercizio di riferimento o, se non disponibile, al 1° gennaio dell'ultimo anno disponibile)	0,00
<b>11 Composizione dell'avanzo di amministrazione (4)</b>		
11.1 Incidenza quota libera di parte corrente nell'avanzo	Quota libera di parte corrente dell'avanzo/Avanzo di amministrazione (5)	-0,47
11.2 Incidenza quota libera in c/capitale nell'avanzo	Quota libera in conto capitale dell'avanzo/Avanzo di amministrazione (6)	40,44
11.3 Incidenza quota accantonata nell'avanzo	Quota accantonata dell'avanzo/Avanzo di amministrazione (7)	1,21
11.4 Incidenza quota vincolata nell'avanzo	Quota vincolata dell'avanzo/Avanzo di amministrazione	58,82
<b>12 Disavanzo di amministrazione</b>		
12.1 Quota disavanzo ripianato nell'esercizio	Disavanzo di amministrazione esercizio precedente – Disavanzo di amministrazione esercizio in corso / Totale Disavanzo esercizio precedente (3)	0,00
12.2 Incremento del disavanzo rispetto all'esercizio precedente	Disavanzo di amministrazione esercizio in corso – Disavanzo di amministrazione esercizio precedente / Totale Disavanzo esercizio precedente (3)	0,00
12.3 Sostenibilità patrimoniale del disavanzo	Totale disavanzo di amministrazione (3) / Patrimonio netto (1)	0,00
12.4 Sostenibilità disavanzo effettivamente a carico dell'esercizio	Disavanzo iscritto in spesa del conto del bilancio / Accertamenti dei titoli 1, 2 e 3 delle entrate	0,00
<b>13 Debiti fuori bilancio</b>		



## Indicatori sintetici Rendiconto esercizio 2018

TIPOLOGIA INDICATORE	DEFINIZIONE	VALORE INDICATORE
		(dati percentuali) 2018
13.1 Debiti riconosciuti e finanziati	Importo Debiti fuori bilancio riconosciuti e finanziati / Totale impegni titolo I e titolo II	0,00
13.2 Debiti in corso di riconoscimento	Importo debiti fuori bilancio in corso di riconoscimento/Totale accertamento entrate dei titoli 1, 2 e 3	0,00
13.3 Debiti riconosciuti e in corso di finanziamento	Importo Debiti fuori bilancio riconosciuti e in corso di finanziamento/Totale accertamento entrate dei titoli 1, 2 e 3	0,00
<b>14 Fondo pluriennale vincolato</b>		
14.1 Utilizzo del FPV	(Fondo pluriennale vincolato corrente e capitale iscritto in entrata del bilancio - Quota del fondo pluriennale vincolato corrente e capitale non utilizzata nel corso dell'esercizio e rinviata agli esercizi successivi) / Fondo pluriennale vincolato corrente e capitale iscritto in entrata nel bilancio	66,98
<b>15 Partite di giro e conto terzi</b>		
15.1 Incidenza partite di giro e conto terzi in entrata	Totale accertamenti Entrate per conto terzi e partite di giro / Totale accertamenti primi tre titoli delle entrate (al netto delle operazioni riguardanti la gestione della cassa vincolata)	24,11
15.2 Incidenza partite di giro e conto terzi in uscita	Totale impegni Uscite per conto terzi e partite di giro / Totale impegni del titolo I della spesa (al netto delle operazioni riguardanti la gestione della cassa vincolata)	24,86



**PARCO NORD MILANO**

Sede Legale e Amministrativa: Via Clerici, 150 – 20099 Sesto San Giovanni tel. 02/24.10.161

---

Nr. Generale

**22**

**DETERMINAZIONE NR. 11**

**04/02/2019**

**del Responsabile del Servizio Amministrativo – Finanziario**

**OGGETTO:**

**AAPPROVAZIONE PROSPETTO CONTO DEL TESORIERE  
RELATIVO ALL'ESERCIZIO 2018**



## **PARCO NORD MILANO**

Sede Legale e Amministrativa: Via Clerici, 150 – 20099 Sesto San Giovanni tel. 02/24.10.161

Oggetto: APROVAZIONE PROSPETTO CONTO DEL TESORIERE RELATIVO ALL'ESERCIZIO 2018

### **DETERMINAZIONE DEL Responsabile Servizio Amministrativo – Finanziario**

Visto il Testo unico delle leggi sull'ordinamento degli Enti Locali, D. Lgs. 267/2000;

#### **DECISIONE**

Approvare l'allegato prospetto "Conto del Tesoriere" relativo all'esercizio 2018.

#### **MOTIVAZIONE**

L'art. 226 del D.Lgs. n. 267/2000 prevede che il Tesoriere, entro il termine di 30 giorni dalla chiusura dell'esercizio finanziario, renda il Conto della propria gestione di cassa.

In data 29/01/2019 (ns. protocollo n. 833), come risulta da lettera allegata al presente atto, la Tesoreria ha consegnato il Conto del Tesoriere per l'anno 2018.

Il Tesoriere, la Banca Intesa Sanpaolo spa ha consegnato, debitamente sottoscritto con firma digitale dal Tesoriere "Il conto del tesoriere" di cui all'art. 10, comma 4bis, del D.Lgs. n. 118/2011 (allegato n.17) e la seguente documentazione: lista mandati e reversali elenco variazioni di bilancio limitatamente a quelle adottate nel 2018 (documenti di cui si allega copia), precisa inoltre che, per le verifiche in ordine all'allineamento dei dati con le risultanze dell'Ente invitano a consultare la reportistica presente nel portale InBizEnti "dettaglio voci di bilancio" corrispondente alle "schede svolgimento capitoli". Si fa presente che l'attuale schema del conto del tesoriere (allegato n. 17) espone solo i totali dei titoli e missioni, e non anche il totale generale delle entrate e delle uscite, in quanto non ha l'obiettivo di evidenziare l'equilibrio della gestione di competenza, ma solo la rendicontazione della gestione di cassa (incassi e pagamenti distinti per residuo e competenza) come indicato al principio contabile 11.11 e all'ultimo periodo del principio contabile 11.4 dell'allegato n. 4/2 del D.lgs. n. 118/2011.

A seguito delle necessarie verifiche si è potuto riscontrare la totale coerenza delle risultanze del Conto del Tesoriere con i dati desumibili dalla contabilità tenuta dal Servizio Finanziario.

**Il Responsabile del Servizio Amministrativo – Finanziario  
Riccardo Gini**

Firmata digitalmente ai sensi dell'articolo 21 D.L. 82/2005 dalle seguenti persone:

Riccardo Gini;1;2714840





+-----+						
I	TITOLO 2:	TRASFERIMENTI CORRENTI				I
+-----+						
I 20101		TIPOLOGIA 101: TRASFERIMENTI CORRENTI DA AMMINI	RS	946.243,04	RR	670.958,04 I
I			CP	3.927.860,49	RC	3.125.910,13 I
I			CS	4.874.103,53	TR	3.796.868,17 I
+-----+						
I 20102		TIPOLOGIA 102: TRASFERIMENTI CORRENTI DA FAMIGL	RS	0,00	RR	0,00 I
I			CP	0,00	RC	0,00 I
I			CS	0,00	TR	0,00 I
+-----+						

RENDICONTO DEL TESORIERE  
(A PARTIRE DAL RENDICONTO PER L'ESERCIZIO 2018 )

TITOLO, TIPOLOGIA		DENOMINAZIONE	RESIDUI ATTIVI AL 01.01.2018 (RS)	RISCOSSIONI IN C/RESIDUI (RR)	I	
			PREVISIONI DEFINITIVE DI COMPETENZA (CP)	RISCOSSIONI IN C/COMPETENZA (RC)	I	
			PREVISIONI DEFINITIVE DI CASSA (CS)	TOTALE RISCOSSIONI (TR)	I	
I 20103	TIPOLOGIA 103: TRASFERIMENTI CORRENTI DA IMPRES	RS	0,00	RR	0,00 I	
I		CP	0,00	RC	0,00 I	
I		CS	0,00	TR	0,00 I	
I 20104	TIPOLOGIA 104: TRASFERIMENTI CORRENTI DA ISTITU	RS	0,00	RR	0,00 I	
I		CP	0,00	RC	0,00 I	
I		CS	0,00	TR	0,00 I	
I 20105	TIPOLOGIA 105: TRASFERIMENTI CORRENTI DALL'UNIO	RS	0,00	RR	0,00 I	
I		CP	14.563,20	RC	12.423,20 I	
I		CS	14.563,20	TR	12.423,20 I	
I 20000	TOTALE TITOLO 2	TRASFERIMENTI CORRENTI	RS	946.243,04	PR	670.958,04 I
I			CP	3.942.423,69	RC	3.138.333,33 I
I			CS	4.888.666,73	TR	3.809.291,37 I
I						I
I	TITOLO 3:	ENTRATE EXTRATRIBUTARIE				I
I 30100	TIPOLOGIA 100: VENDITA DI BENI E SERVIZI E PROV	RS	148.175,31	RR	120.400,46 I	
I		CP	527.650,62	RC	229.201,73 I	
I		CS	675.825,93	TR	349.602,19 I	
I 30200	TIPOLOGIA 200: PROVENTI DERIVANTI DALL'ATTIVITA	RS	3.414,16	RR	3.414,16 I	
I		CP	26.881,06	RC	27.988,29 I	
I		CS	30.295,22	TR	31.402,45 I	
I 30300	TIPOLOGIA 300: INTERESSI ATTIVI	RS	0,00	RR	0,00 I	
I		CP	500,00	RC	0,07 I	
I		CS	500,00	TR	0,07 I	
I 30400	TIPOLOGIA 400: ALTRE ENTRATE DA REDDITI DA CAPI	RS	0,00	RR	0,00 I	

I			CP	0,00	RC	0,00	I
I			CS	0,00	TR	0,00	I
+-----+							
I	30500	TIPOLOGIA 500: RIMBORSI E ALTRE ENTRATE CORRENT	RS	0,00	RR	0,00	I
I			CP	53.250,00	RC	11.756,84	I
I			CS	53.250,00	TR	11.756,84	I
+-----+							
I	30000	TOTALE TITOLO 3 ENTRATE EXTRATRIBUTARIE	RS	151.589,47	PR	123.814,62	I
I			CP	608.281,68	RC	268.946,93	I
I			CS	759.871,15	TR	392.761,55	I
+-----+							

RENDICONTO DEL TESORIERE  
(A PARTIRE DAL RENDICONTO PER L'ESERCIZIO 2018 )

TITOLO, TIPOLOGIA		DENOMINAZIONE		RESIDUI ATTIVI AL 01.01.2018 (RS)	RISCOSSIONI IN C/RESIDUI (RR)		
		PREVISIONI DEFINITIVE DI COMPETENZA (CP)		PREVISIONI DEFINITIVE DI CASSA (CS)	TOTALE	RISCOSSIONI IN C/COMPETENZA (RC)	
						RISCOSSIONI (TR)	
TITOLO 4:		ENTRATE IN CONTO CAPITALE					
I 40100	TIPOLOGIA 100: TRIBUTI IN CONTO CAPITALE	RS	0,00	RR	0,00	I	
I		CP	0,00	RC	0,00	I	
I		CS	0,00	TR	0,00	I	
I 40200	TIPOLOGIA 200: CONTRIBUTI AGLI INVESTIMENTI	RS	448.390,24	RR	304.212,54	I	
I		CP	855.507,79	RC	229.498,09	I	
I		CS	1.303.898,03	TR	533.710,63	I	
I 40300	TIPOLOGIA 300: ALTRI TRASFERIMENTI IN CONTO CAP	RS	0,00	RR	0,00	I	
I		CP	0,00	RC	0,00	I	
I		CS	0,00	TR	0,00	I	
I 40400	TIPOLOGIA 400: ENTRATE DA ALIENAZIONE DI BENI M	RS	0,00	RR	0,00	I	
I		CP	13.751,00	RC	13.751,00	I	
I		CS	13.751,00	TR	13.751,00	I	
I 40500	TIPOLOGIA 500: ALTRE ENTRATE IN CONTO CAPITALE	RS	0,00	RR	0,00	I	
I		CP	0,00	RC	0,00	I	
I		CS	0,00	TR	0,00	I	
I 40000	TOTALE TITOLO 4	ENTRATE IN CONTO CAPITALE	RS	448.390,24	PR	304.212,54	I
I			CP	869.258,79	RC	243.249,09	I
I			CS	1.317.649,03	TR	547.461,63	I
TITOLO 5:		ENTRATE DA RIDUZIONE DI ATTIVITA' FINANZIARIE					
I 50100	TIPOLOGIA 100: ALIENAZIONE DI ATTIVITA' FINANZI	RS	0,00	RR	0,00	I	

I		CP	0,00	RC	0,00	I
I		CS	0,00	TR	0,00	I
+-----+						
I	50200	TIPOLOGIA 200: RISCOSSIONE CREDITI DI BREVE TER	RS	0,00	RR	0,00
I			CP	0,00	RC	0,00
I			CS	0,00	TR	0,00
+-----+						
I	50300	TIPOLOGIA 300: RISCOSSIONE CREDITI DI MEDIO-LUN	RS	0,00	RR	0,00
I			CP	0,00	RC	0,00
I			CS	0,00	TR	0,00
+-----+						

RENDICONTO DEL TESORIERE  
(A PARTIRE DAL RENDICONTO PER L'ESERCIZIO 2018 )

TITOLO, TIPOLOGIA		DENOMINAZIONE	RESIDUI ATTIVI AL 01.01.2018 (RS)	RISCOSSIONI IN C/RESIDUI (RR)	I
			PREVISIONI DEFINITIVE DI COMPETENZA (CP)	RISCOSSIONI IN C/COMPETENZA (RC)	I
			PREVISIONI DEFINITIVE DI CASSA (CS)	TOTALE RISCOSSIONI (TR)	I
I 50400		TIPOLOGIA 400: ALTRE ENTRATE PER RIDUZIONE DI A	RS 0,00	RR 0,00	I
I			CP 0,00	RC 0,00	I
I			CS 0,00	TR 0,00	I
I 50000	TOTALE TITOLO 5	ENTRATE DA RIDUZIONE DI ATTIVITA' FINANZIARIE	RS 0,00	PR 0,00	I
I			CP 0,00	RC 0,00	I
I			CS 0,00	TR 0,00	I
TITOLO 6:		ACCENSIONE PRESTITI			I
I 60100		TIPOLOGIA 100: EMISSIONE DI TITOLI OBBLIGAZIONA	RS 0,00	RR 0,00	I
I			CP 0,00	RC 0,00	I
I			CS 0,00	TR 0,00	I
I 60200		TIPOLOGIA 200: ACCENSIONE PRESTITI A BREVE TERM	RS 0,00	RR 0,00	I
I			CP 0,00	RC 0,00	I
I			CS 0,00	TR 0,00	I
I 60300		TIPOLOGIA 300: ACCENSIONE MUTUI E ALTRI FINANZI	RS 0,00	RR 0,00	I
I			CP 0,00	RC 0,00	I
I			CS 0,00	TR 0,00	I
I 60400		TIPOLOGIA 400: ALTRE FORME DI INDEBITAMENTO	RS 0,00	RR 0,00	I
I			CP 0,00	RC 0,00	I
I			CS 0,00	TR 0,00	I
I 60000	TOTALE TITOLO 6	ACCENSIONE PRESTITI	RS 0,00	PR 0,00	I
I			CP 0,00	RC 0,00	I
I			CS 0,00	TR 0,00	I

+-----+						
I	TITOLO 7:	ANTICIPAZIONI DA ISTITUTO TESORIERE/CASSIERE				I
+-----+						
I 70100		TIPOLOGIA 100: ANTICIPAZIONI DA ISTITUTO TESORI	RS	0,00	RR	0,00 I
I			CP	5.000.000,00	RC	0,00 I
I			CS	5.000.000,00	TR	0,00 I
+-----+						
I 70000	TOTALE TITOLO 7	ANTICIPAZIONI DA ISTITUTO TESORIERE/CASSIERE	RS	0,00	PR	0,00 I
I			CP	5.000.000,00	RC	0,00 I
I			CS	5.000.000,00	TR	0,00 I
+-----+						



RENDICONTO DEL TESORIERE  
(A PARTIRE DAL RENDICONTO PER L'ESERCIZIO 2018 )

I		I		I			
TITOLO, TIPOLOGIA	DENOMINAZIONE	RESIDUI ATTIVI AL 01.01.2018 (RS)	RISCOSSIONI IN C/RESIDUI (RR)	PREVISIONI DEFINITIVE DI COMPETENZA (CP)	RISCOSSIONI IN C/COMPETENZA (RC)		
		PREVISIONI DEFINITIVE DI CASSA (CS)	TOTALE	RISCOSSIONI (TR)			
+-----+-----+-----+-----+-----+							
I					I		
+-----+-----+-----+-----+-----+							
I	TITOLO 9:	ENTRATE PER CONTO TERZI E PARTITE DI GIRO			I		
+-----+-----+-----+-----+-----+							
I	90100	TIPOLOGIA 100: ENTRATE PER PARTITE DI GIRO	RS	0,00	RR	0,00	
I			CP	3.035.000,00	RC	441.098,67	
I			CS	3.035.000,00	TR	441.098,67	
+-----+-----+-----+-----+-----+							
I	90200	TIPOLOGIA 200: ENTRATE PER CONTO TERZI	RS	13.168,36	RR	5.168,54	
I			CP	690.000,00	RC	580.463,02	
I			CS	703.168,36	TR	585.631,56	
+-----+-----+-----+-----+-----+							
I	90000	TOTALE TITOLO 9	ENTRATE PER CONTO TERZI E PARTITE DI GIRO	RS	13.168,36	PR	5.168,54
I				CP	3.725.000,00	RC	1.021.561,69
I				CS	3.738.168,36	TR	1.026.730,23
+-----+-----+-----+-----+-----+							
I		TOTALE TITOLI	RS	1.559.391,11	RR	1.104.153,74	
I			CP	14.144.964,16	RC	4.672.091,04	
I			CS	15.704.355,27	TR	5.776.244,78	
+-----+-----+-----+-----+-----+							

RENDICONTO DEL TESORIERE  
(A PARTIRE DAL RENDICONTO PER L'ESERCIZIO 2018 )

MISSIONE, PROGRAMMA, TITOLO			DENOMINAZIONE	RESIDUI PASSIVI AL 01.01.2018 (RS)	PAGAMENTI IN C/RESIDUI (PR)	PAGAMENTI IN C/COMPETENZA (PC)	TOTALE PAGAMENTI (TP)
I MISSIONE			01 SERVIZI ISTITUZIONALI, GENERALI E DI GESTIONE				
I 0101 PROGRAMMA			01 ORGANI ISTITUZIONALI				
I TITOLO 1			SPESE CORRENTI	RS 0,00	PR 0,00	PC 13.741,97	TP 13.741,97
I TITOLO 2			SPESE IN CONTO CAPITALE	RS 0,00	PR 0,00	PC 0,00	TP 0,00
I TITOLO 3			SPESE PER INCREMENTO ATTIVITA' FINANZIARIE	RS 0,00	PR 0,00	PC 0,00	TP 0,00
I TITOLO 4			RIMBORSO PRESTITI	RS 0,00	PR 0,00	PC 0,00	TP 0,00
I TOTALE PROGRAMMA			01 ORGANI ISTITUZIONALI	RS 0,00	PR 0,00	PC 13.741,97	TP 13.741,97
I 0102 PROGRAMMA			02 SEGRETERIA GENERALE				
I TITOLO 1			SPESE CORRENTI	RS 966,60	PR 918,59	PC 0,00	TP 918,59
I TITOLO 2			SPESE IN CONTO CAPITALE	RS 0,00	PR 0,00	PC 0,00	TP 0,00

I			CP	0,00	PC	0,00	I
I			CS	0,00	TP	0,00	I
+-----+							
I	TITOLO 3	SPESE PER INCREMENTO ATTIVITA' FINANZIARIE	RS	0,00	PR	0,00	I
I			CP	0,00	PC	0,00	I
I			CS	0,00	TP	0,00	I
+-----+							
I	TITOLO 4	RIMBORSO PRESTITI	RS	0,00	PR	0,00	I
I			CP	0,00	PC	0,00	I
I			CS	0,00	TP	0,00	I
+-----+							

RENDICONTO DEL TESORIERE  
(A PARTIRE DAL RENDICONTO PER L'ESERCIZIO 2018 )

I MISSIONE, PROGRAMMA, TITOLO			DENOMINAZIONE	I RESIDUI PASSIVI AL I 01.01.2018 (RS)	I PAGAMENTI IN I C/RESIDUI (PR)	I
I MISSIONE, PROGRAMMA, TITOLO			DENOMINAZIONE	I PREVISIONI DEFINITIVE DI I COMPETENZA (CP)	I C/COMPETENZA (PC)	I
I MISSIONE, PROGRAMMA, TITOLO			DENOMINAZIONE	I PREVISIONI DEFINITIVE DI I CASSA (CP)	I TOTALE PAGAMENTI (TP)	I
I	TOTALE PROGRAMMA	02	SEGRETERIA GENERALE	RS 966,60	PR 918,59	I
I				CP 2.000,00	PC 0,00	I
I				CS 2.966,60	TP 918,59	I
I	0103	PROGRAMMA 03	GESTIONE ECONOMICA, FINANZIARIA, PROGRAMMAZIONE			I
I	TITOLO 1		SPESE CORRENTI	RS 3.909,61	PR 3.797,32	I
I				CP 106.400,73	PC 75.586,03	I
I				CS 110.310,34	TP 79.383,35	I
I	TITOLO 2		SPESE IN CONTO CAPITALE	RS 0,00	PR 0,00	I
I				CP 0,00	PC 0,00	I
I				CS 0,00	TP 0,00	I
I	TITOLO 3		SPESE PER INCREMENTO ATTIVITA' FINANZIARIE	RS 0,00	PR 0,00	I
I				CP 0,00	PC 0,00	I
I				CS 0,00	TP 0,00	I
I	TITOLO 4		RIMBORSO PRESTITI	RS 0,00	PR 0,00	I
I				CP 0,00	PC 0,00	I
I				CS 0,00	TP 0,00	I
I	TOTALE PROGRAMMA	03	GESTIONE ECONOMICA, FINANZIARIA, PROGRAMMAZIONE	RS 3.909,61	PR 3.797,32	I
I				CP 106.400,73	PC 75.586,03	I
I				CS 110.310,34	TP 79.383,35	I
I	0104	PROGRAMMA 04	GESTIONE DELLE ENTRATE TRIBUTARIE E SERVIZI FIS			I
I	TITOLO 1		SPESE CORRENTI	RS 0,00	PR 0,00	I
I				CP 0,00	PC 0,00	I
I				CS 0,00	TP 0,00	I
I	TITOLO 2		SPESE IN CONTO CAPITALE	RS 0,00	PR 0,00	I

I			CP	0,00	PC	0,00 I
I			CS	0,00	TP	0,00 I
+-----+						
I	TITOLO 3	SPESE PER INCREMENTO ATTIVITA' FINANZIARIE	RS	0,00	PR	0,00 I
I			CP	0,00	PC	0,00 I
I			CS	0,00	TP	0,00 I
+-----+						
I	TITOLO 4	RIMBORSO PRESTITI	RS	0,00	PR	0,00 I
I			CP	0,00	PC	0,00 I
I			CS	0,00	TP	0,00 I
+-----+						



I			CP	6.000,00	PC	4.818,85	I
I			CS	8.311,10	TP	4.818,85	I
+-----+							
I	TITOLO 3	SPESE PER INCREMENTO ATTIVITA' FINANZIARIE	RS	0,00	PR	0,00	I
I			CP	0,00	PC	0,00	I
I			CS	0,00	TP	0,00	I
+-----+							
I	TITOLO 4	RIMBORSO PRESTITI	RS	0,00	PR	0,00	I
I			CP	0,00	PC	0,00	I
I			CS	0,00	TP	0,00	I
+-----+							

RENDICONTO DEL TESORIERE  
(A PARTIRE DAL RENDICONTO PER L'ESERCIZIO 2018 )

I MISSIONE, PROGRAMMA, TITOLO			DENOMINAZIONE	I RESIDUI PASSIVI AL I 01.01.2018 (RS)	I PAGAMENTI IN I C/RESIDUI (PR)	I
I MISSIONE, PROGRAMMA, TITOLO			DENOMINAZIONE	I PREVISIONI DEFINITIVE DI I COMPETENZA (CP)	I PAGAMENTI IN I C/COMPETENZA (PC)	I
I MISSIONE, PROGRAMMA, TITOLO			DENOMINAZIONE	I PREVISIONI DEFINITIVE DI I CASSA (CP)	I TOTALE PAGAMENTI (TP)	I
I	TOTALE PROGRAMMA	06	UFFICIO TECNICO	RS 3.613,46	PR 1.302,36	I
I				CP 11.000,00	PC 5.560,18	I
I				CS 14.613,46	TP 6.862,54	I
I	0107	PROGRAMMA 07	ELEZIONI E CONSULTAZIONI POPOLARI - ANAGRAFE E			I
I	TITOLO 1		SPESE CORRENTI	RS 0,00	PR 0,00	I
I				CP 0,00	PC 0,00	I
I				CS 0,00	TP 0,00	I
I	TITOLO 2		SPESE IN CONTO CAPITALE	RS 0,00	PR 0,00	I
I				CP 0,00	PC 0,00	I
I				CS 0,00	TP 0,00	I
I	TITOLO 3		SPESE PER INCREMENTO ATTIVITA' FINANZIARIE	RS 0,00	PR 0,00	I
I				CP 0,00	PC 0,00	I
I				CS 0,00	TP 0,00	I
I	TITOLO 4		RIMBORSO PRESTITI	RS 0,00	PR 0,00	I
I				CP 0,00	PC 0,00	I
I				CS 0,00	TP 0,00	I
I	TOTALE PROGRAMMA	07	ELEZIONI E CONSULTAZIONI POPOLARI - ANAGRAFE E	RS 0,00	PR 0,00	I
I				CP 0,00	PC 0,00	I
I				CS 0,00	TP 0,00	I
I	0108	PROGRAMMA 08	STATISTICA E SISTEMI INFORMATIVI			I
I	TITOLO 1		SPESE CORRENTI	RS 33.198,89	PR 25.020,03	I
I				CP 88.000,00	PC 56.442,06	I
I				CS 121.198,89	TP 81.462,09	I
I	TITOLO 2		SPESE IN CONTO CAPITALE	RS 17.542,24	PR 16.322,24	I



I			CP	16.000,00	PC	10.213,37	I
I			CS	33.542,24	TP	26.535,61	I
+-----+							
I	TITOLO 3	SPESE PER INCREMENTO ATTIVITA' FINANZIARIE	RS	0,00	PR	0,00	I
I			CP	0,00	PC	0,00	I
I			CS	0,00	TP	0,00	I
+-----+							
I	TITOLO 4	RIMBORSO PRESTITI	RS	0,00	PR	0,00	I
I			CP	0,00	PC	0,00	I
I			CS	0,00	TP	0,00	I
+-----+							

RENDICONTO DEL TESORIERE  
(A PARTIRE DAL RENDICONTO PER L'ESERCIZIO 2018 )

I MISSIONE, PROGRAMMA, TITOLO			DENOMINAZIONE	I RESIDUI PASSIVI AL I 01.01.2018 (RS)	I PAGAMENTI IN I C/RESIDUI (PR)	I	
I			I PREVISIONI DEFINITIVE DI I COMPETENZA (CP)	I	I PAGAMENTI IN I C/COMPETENZA (PC)	I	
I			I PREVISIONI DEFINITIVE DI I CASSA (CP)	I	I TOTALE PAGAMENTI (TP)	I	
I	TOTALE PROGRAMMA	08	STATISTICA E SISTEMI INFORMATIVI	RS	50.741,13	PR	41.342,27
I				CP	104.000,00	PC	66.655,43
I				CS	154.741,13	TP	107.997,70
I	0109	PROGRAMMA	09	ASSISTENZA TECNICO-AMMINISTRATIVO AGLI ENTI LOC			
I	TITOLO 1		SPESE CORRENTI	RS	21.322,34	PR	12.055,20
I				CP	76.105,62	PC	10.739,68
I				CS	42.000,74	TP	22.794,88
I	TITOLO 2		SPESE IN CONTO CAPITALE	RS	0,00	PR	0,00
I				CP	0,00	PC	0,00
I				CS	0,00	TP	0,00
I	TITOLO 3		SPESE PER INCREMENTO ATTIVITA' FINANZIARIE	RS	0,00	PR	0,00
I				CP	0,00	PC	0,00
I				CS	0,00	TP	0,00
I	TITOLO 4		RIMBORSO PRESTITI	RS	0,00	PR	0,00
I				CP	0,00	PC	0,00
I				CS	0,00	TP	0,00
I	TOTALE PROGRAMMA	09	ASSISTENZA TECNICO-AMMINISTRATIVO AGLI ENTI LOC	RS	21.322,34	PR	12.055,20
I				CP	76.105,62	PC	10.739,68
I				CS	42.000,74	TP	22.794,88
I	0110	PROGRAMMA	10	RISORSE UMANE			
I	TITOLO 1		SPESE CORRENTI	RS	47.975,84	PR	16.450,35
I				CP	2.018.580,83	PC	1.594.957,68
I				CS	1.743.925,89	TP	1.611.408,03
I	TITOLO 2		SPESE IN CONTO CAPITALE	RS	0,00	PR	0,00

I			CP	0,00	PC	0,00	I
I			CS	0,00	TP	0,00	I
+-----+							
I	TITOLO 3	SPESE PER INCREMENTO ATTIVITA' FINANZIARIE	RS	0,00	PR	0,00	I
I			CP	0,00	PC	0,00	I
I			CS	0,00	TP	0,00	I
+-----+							
I	TITOLO 4	RIMBORSO PRESTITI	RS	0,00	PR	0,00	I
I			CP	0,00	PC	0,00	I
I			CS	0,00	TP	0,00	I
+-----+							

RENDICONTO DEL TESORIERE  
(A PARTIRE DAL RENDICONTO PER L'ESERCIZIO 2018 )

MISSIONE, PROGRAMMA, TITOLO			DENOMINAZIONE	RESIDUI PASSIVI AL 01.01.2018 (RS)	PAGAMENTI IN C/RESIDUI (PR)
MISSIONE, PROGRAMMA, TITOLO			DENOMINAZIONE	PREVISIONI DEFINITIVE DI COMPETENZA (CP)	PAGAMENTI IN C/COMPETENZA (PC)
MISSIONE, PROGRAMMA, TITOLO			DENOMINAZIONE	PREVISIONI DEFINITIVE DI CASSA (CS)	TOTALE PAGAMENTI (TP)
I	TOTALE PROGRAMMA	10	RISORSE UMANE	RS 47.975,84	PR 16.450,35
I				CP 2.018.580,83	PC 1.594.957,68
I				CS 1.743.925,89	TP 1.611.408,03
I	0111	PROGRAMMA 11	ALTRI SERVIZI GENERALI		
I		TITOLO 1	SPESE CORRENTI	RS 74.012,20	PR 58.000,03
I				CP 345.562,22	PC 203.765,63
I				CS 336.574,42	TP 261.765,66
I		TITOLO 2	SPESE IN CONTO CAPITALE	RS 0,00	PR 0,00
I				CP 0,00	PC 0,00
I				CS 0,00	TP 0,00
I		TITOLO 3	SPESE PER INCREMENTO ATTIVITA' FINANZIARIE	RS 0,00	PR 0,00
I				CP 0,00	PC 0,00
I				CS 0,00	TP 0,00
I		TITOLO 4	RIMBORSO PRESTITI	RS 0,00	PR 0,00
I				CP 0,00	PC 0,00
I				CS 0,00	TP 0,00
I	TOTALE PROGRAMMA	11	ALTRI SERVIZI GENERALI	RS 74.012,20	PR 58.000,03
I				CP 345.562,22	PC 203.765,63
I				CS 336.574,42	TP 261.765,66
I	TOTALE MISSIONE 01		SERVIZI ISTITUZIONALI, GENERALI E DI GESTIONE	RS 202.541,18	PR 133.866,12
I				CP 2.681.304,95	PC 1.971.006,60
I				CS 2.422.788,13	TP 2.104.872,72
I	MISSIONE	02	GIUSTIZIA		

I 0201	PROGRAMMA	01	UFFICI GIUDIZIARI				I
I	TITOLO 1		SPESE CORRENTI	RS	0,00	PR	0,00 I
I				CP	0,00	PC	0,00 I
I				CS	0,00	TP	0,00 I
I	TITOLO 2		SPESE IN CONTO CAPITALE	RS	0,00	PR	0,00 I
I				CP	0,00	PC	0,00 I
I				CS	0,00	TP	0,00 I

RENDICONTO DEL TESORIERE  
(A PARTIRE DAL RENDICONTO PER L'ESERCIZIO 2018 )

I MISSIONE, PROGRAMMA, TITOLO			I DENOMINAZIONE		I RESIDUI PASSIVI AL		I PAGAMENTI IN	
					I 01.01.2018 (RS)		I C/RESIDUI (PR)	
					I PREVISIONI DEFINITIVE DI		I C/COMPETENZA (PC)	
					I PREVISIONI DEFINITIVE DI		I TOTALE PAGAMENTI (TP)	
					I CASSA (CP)		I	
I	TITOLO 3		SPESE PER INCREMENTO ATTIVITA' FINANZIARIE	RS	0,00	PR	0,00	I
I				CP	0,00	PC	0,00	I
I				CS	0,00	TP	0,00	I
I	TITOLO 4		RIMBORSO PRESTITI	RS	0,00	PR	0,00	I
I				CP	0,00	PC	0,00	I
I				CS	0,00	TP	0,00	I
I	TOTALE PROGRAMMA	01	UFFICI GIUDIZIARI	RS	0,00	PR	0,00	I
I				CP	0,00	PC	0,00	I
I				CS	0,00	TP	0,00	I
I	0202	PROGRAMMA	02	CASA CIRCONDARIALE E ALTRI SERVIZI				I
I	TITOLO 1		SPESE CORRENTI	RS	0,00	PR	0,00	I
I				CP	0,00	PC	0,00	I
I				CS	0,00	TP	0,00	I
I	TITOLO 2		SPESE IN CONTO CAPITALE	RS	0,00	PR	0,00	I
I				CP	0,00	PC	0,00	I
I				CS	0,00	TP	0,00	I
I	TITOLO 3		SPESE PER INCREMENTO ATTIVITA' FINANZIARIE	RS	0,00	PR	0,00	I
I				CP	0,00	PC	0,00	I
I				CS	0,00	TP	0,00	I
I	TITOLO 4		RIMBORSO PRESTITI	RS	0,00	PR	0,00	I
I				CP	0,00	PC	0,00	I
I				CS	0,00	TP	0,00	I
I	TOTALE PROGRAMMA	02	CASA CIRCONDARIALE E ALTRI SERVIZI	RS	0,00	PR	0,00	I
I				CP	0,00	PC	0,00	I
I				CS	0,00	TP	0,00	I

I	TOTALE MISSIONE 02		GIUSTIZIA	RS	0,00	PR	0,00	I
I				CP	0,00	PC	0,00	I
I				CS	0,00	TP	0,00	I
I								I
I	MISSIONE	03	ORDINE PUBBLICO E SICUREZZA					I
I 0301	PROGRAMMA	01	POLIZIA LOCALE E AMMINISTRATIVA					I

RENDICONTO DEL TESORIERE  
(A PARTIRE DAL RENDICONTO PER L'ESERCIZIO 2018 )

I MISSIONE, PROGRAMMA, TITOLO			I DENOMINAZIONE		I PREVISIONI DEFINITIVE DI I		I PAGAMENTI IN I	
					I C/RESIDUI (RS)		I C/RESIDUI (PR)	
					I COMPETENZA (CP)		I C/COMPETENZA (PC)	
					I CASSA (CP)		I TOTALE PAGAMENTI (TP)	
I	TITOLO 1		RS	21.861,89	PR	9.052,12	I	
I		SPESE CORRENTI	CP	24.568,73	PC	12.324,96	I	
I			CS	46.430,62	TP	21.377,08	I	
I	TITOLO 2		RS	0,00	PR	0,00	I	
I		SPESE IN CONTO CAPITALE	CP	0,00	PC	0,00	I	
I			CS	0,00	TP	0,00	I	
I	TITOLO 3		RS	0,00	PR	0,00	I	
I		SPESE PER INCREMENTO ATTIVITA' FINANZIARIE	CP	0,00	PC	0,00	I	
I			CS	0,00	TP	0,00	I	
I	TITOLO 4		RS	0,00	PR	0,00	I	
I		RIMBORSO PRESTITI	CP	0,00	PC	0,00	I	
I			CS	0,00	TP	0,00	I	
I	TOTALE PROGRAMMA	01	RS	21.861,89	PR	9.052,12	I	
I		POLIZIA LOCALE E AMMINISTRATIVA	CP	24.568,73	PC	12.324,96	I	
I			CS	46.430,62	TP	21.377,08	I	
I	0302	PROGRAMMA 02					I	
I		SISTEMA INTEGRATO DI SICUREZZA URBANA					I	
I	TITOLO 1		RS	0,00	PR	0,00	I	
I		SPESE CORRENTI	CP	0,00	PC	0,00	I	
I			CS	0,00	TP	0,00	I	
I	TITOLO 2		RS	0,00	PR	0,00	I	
I		SPESE IN CONTO CAPITALE	CP	0,00	PC	0,00	I	
I			CS	0,00	TP	0,00	I	
I	TITOLO 3		RS	0,00	PR	0,00	I	
I		SPESE PER INCREMENTO ATTIVITA' FINANZIARIE	CP	0,00	PC	0,00	I	
I			CS	0,00	TP	0,00	I	



I	TITOLO 4		RIMBORSO PRESTITI	RS	0,00	PR	0,00	I
I				CP	0,00	PC	0,00	I
I				CS	0,00	TP	0,00	I
I	TOTALE PROGRAMMA	02	SISTEMA INTEGRATO DI SICUREZZA URBANA	RS	0,00	PR	0,00	I
I				CP	0,00	PC	0,00	I
I				CS	0,00	TP	0,00	I

RENDICONTO DEL TESORIERE  
(A PARTIRE DAL RENDICONTO PER L'ESERCIZIO 2018 )

I MISSIONE, PROGRAMMA, TITOLO			I DENOMINAZIONE		I RESIDUI PASSIVI AL		I PAGAMENTI IN	
					I 01.01.2018 (RS)		I C/RESIDUI (PR)	
					I PREVISIONI DEFINITIVE DI		I C/COMPETENZA (PC)	
					I COMPETENZA (CP)		I C/COMPETENZA (PC)	
					I PREVISIONI DEFINITIVE DI		I TOTALE PAGAMENTI (TP)	
					I CASSA (CP)		I	
I	TOTALE MISSIONE 03		ORDINE PUBBLICO E SICUREZZA	RS	21.861,89	PR	9.052,12	I
I				CP	24.568,73	PC	12.324,96	I
I				CS	46.430,62	TP	21.377,08	I
I	MISSIONE	04	ISTRUZIONE E DIRITTO ALLO STUDIO					I
I	0401	PROGRAMMA	01	ISTRUZIONE PRESCOLASTICA				I
I	TITOLO 1		SPESE CORRENTI	RS	0,00	PR	0,00	I
I				CP	0,00	PC	0,00	I
I				CS	0,00	TP	0,00	I
I	TITOLO 2		SPESE IN CONTO CAPITALE	RS	0,00	PR	0,00	I
I				CP	0,00	PC	0,00	I
I				CS	0,00	TP	0,00	I
I	TITOLO 3		SPESE PER INCREMENTO ATTIVITA' FINANZIARIE	RS	0,00	PR	0,00	I
I				CP	0,00	PC	0,00	I
I				CS	0,00	TP	0,00	I
I	TITOLO 4		RIMBORSO PRESTITI	RS	0,00	PR	0,00	I
I				CP	0,00	PC	0,00	I
I				CS	0,00	TP	0,00	I
I	TOTALE PROGRAMMA	01	ISTRUZIONE PRESCOLASTICA	RS	0,00	PR	0,00	I
I				CP	0,00	PC	0,00	I
I				CS	0,00	TP	0,00	I
I	0402	PROGRAMMA	02	ALTRI ORDINI DI ISTRUZIONE NON UNIVERSITARIE				I
I	TITOLO 1		SPESE CORRENTI	RS	0,00	PR	0,00	I

I			CP	0,00	PC	0,00	I
I			CS	0,00	TP	0,00	I
+-----+							
I	TITOLO 2	SPESE IN CONTO CAPITALE	RS	0,00	PR	0,00	I
I			CP	0,00	PC	0,00	I
I			CS	0,00	TP	0,00	I
+-----+							
I	TITOLO 3	SPESE PER INCREMENTO ATTIVITA' FINANZIARIE	RS	0,00	PR	0,00	I
I			CP	0,00	PC	0,00	I
I			CS	0,00	TP	0,00	I
+-----+							

RENDICONTO DEL TESORIERE  
(A PARTIRE DAL RENDICONTO PER L'ESERCIZIO 2018 )

I MISSIONE, PROGRAMMA, TITOLO			DENOMINAZIONE	I RESIDUI PASSIVI AL I 01.01.2018 (RS)	I PAGAMENTI IN I C/RESIDUI (PR)	I
I MISSIONE, PROGRAMMA, TITOLO			DENOMINAZIONE	I PREVISIONI DEFINITIVE DI I COMPETENZA (CP)	I PAGAMENTI IN I C/COMPETENZA (PC)	I
I MISSIONE, PROGRAMMA, TITOLO			DENOMINAZIONE	I PREVISIONI DEFINITIVE DI I CASSA (CP)	I TOTALE PAGAMENTI (TP)	I
I	TITOLO 4		RIMBORSO PRESTITI	RS 0,00	PR 0,00	I
I				CP 0,00	PC 0,00	I
I				CS 0,00	TP 0,00	I
I	TOTALE PROGRAMMA	02	ALTRI ORDINI DI ISTRUZIONE NON UNIVERSITARIE	RS 0,00	PR 0,00	I
I				CP 0,00	PC 0,00	I
I				CS 0,00	TP 0,00	I
I	0404	PROGRAMMA 04	ISTRUZIONE UNIVERSITARIA			I
I	TITOLO 1		SPESE CORRENTI	RS 0,00	PR 0,00	I
I				CP 0,00	PC 0,00	I
I				CS 0,00	TP 0,00	I
I	TITOLO 2		SPESE IN CONTO CAPITALE	RS 0,00	PR 0,00	I
I				CP 0,00	PC 0,00	I
I				CS 0,00	TP 0,00	I
I	TITOLO 3		SPESE PER INCREMENTO ATTIVITA' FINANZIARIE	RS 0,00	PR 0,00	I
I				CP 0,00	PC 0,00	I
I				CS 0,00	TP 0,00	I
I	TITOLO 4		RIMBORSO PRESTITI	RS 0,00	PR 0,00	I
I				CP 0,00	PC 0,00	I
I				CS 0,00	TP 0,00	I
I	TOTALE PROGRAMMA	04	ISTRUZIONE UNIVERSITARIA	RS 0,00	PR 0,00	I
I				CP 0,00	PC 0,00	I
I				CS 0,00	TP 0,00	I
I	0405	PROGRAMMA 05	ISTRUZIONE TECNICA SUPERIORE			I
I	TITOLO 1		SPESE CORRENTI	RS 0,00	PR 0,00	I

I			CP	0,00	PC	0,00 I
I			CS	0,00	TP	0,00 I
+-----+						
I	TITOLO 2	SPESE IN CONTO CAPITALE	RS	0,00	PR	0,00 I
I			CP	0,00	PC	0,00 I
I			CS	0,00	TP	0,00 I
+-----+						
I	TITOLO 3	SPESE PER INCREMENTO ATTIVITA' FINANZIARIE	RS	0,00	PR	0,00 I
I			CP	0,00	PC	0,00 I
I			CS	0,00	TP	0,00 I
+-----+						

RENDICONTO DEL TESORIERE  
(A PARTIRE DAL RENDICONTO PER L'ESERCIZIO 2018 )

I MISSIONE, PROGRAMMA, TITOLO			I DENOMINAZIONE		I RESIDUI PASSIVI AL		I PAGAMENTI IN	
					I 01.01.2018 (RS)		I C/RESIDUI (PR)	
					I PREVISIONI DEFINITIVE DI		I PAGAMENTI IN	
					I COMPETENZA (CP)		I C/COMPETENZA (PC)	
					I PREVISIONI DEFINITIVE DI		I TOTALE PAGAMENTI (TP)	
					I CASSA (CP)		I	
I	TITOLO 4		RIMBORSO PRESTITI		RS	0,00	PR	0,00
I					CP	0,00	PC	0,00
I					CS	0,00	TP	0,00
I	TOTALE PROGRAMMA	05	ISTRUZIONE TECNICA SUPERIORE		RS	0,00	PR	0,00
I					CP	0,00	PC	0,00
I					CS	0,00	TP	0,00
I	0406	PROGRAMMA	06	SERVIZI AUSILIARI ALL'ISTRUZIONE				
I	TITOLO 1		SPESE CORRENTI		RS	0,00	PR	0,00
I					CP	0,00	PC	0,00
I					CS	0,00	TP	0,00
I	TITOLO 2		SPESE IN CONTO CAPITALE		RS	0,00	PR	0,00
I					CP	0,00	PC	0,00
I					CS	0,00	TP	0,00
I	TITOLO 3		SPESE PER INCREMENTO ATTIVITA' FINANZIARIE		RS	0,00	PR	0,00
I					CP	0,00	PC	0,00
I					CS	0,00	TP	0,00
I	TITOLO 4		RIMBORSO PRESTITI		RS	0,00	PR	0,00
I					CP	0,00	PC	0,00
I					CS	0,00	TP	0,00
I	TOTALE PROGRAMMA	06	SERVIZI AUSILIARI ALL'ISTRUZIONE		RS	0,00	PR	0,00
I					CP	0,00	PC	0,00
I					CS	0,00	TP	0,00
I	0407	PROGRAMMA	07	DIRITTO ALLO STUDIO				
I	TITOLO 1		SPESE CORRENTI		RS	0,00	PR	0,00

I			CP	0,00	PC	0,00 I
I			CS	0,00	TP	0,00 I
+-----+						
I	TITOLO 2	SPESE IN CONTO CAPITALE	RS	0,00	PR	0,00 I
I			CP	0,00	PC	0,00 I
I			CS	0,00	TP	0,00 I
+-----+						
I	TITOLO 3	SPESE PER INCREMENTO ATTIVITA' FINANZIARIE	RS	0,00	PR	0,00 I
I			CP	0,00	PC	0,00 I
I			CS	0,00	TP	0,00 I
+-----+						

RENDICONTO DEL TESORIERE  
(A PARTIRE DAL RENDICONTO PER L'ESERCIZIO 2018 )

I MISSIONE, PROGRAMMA, TITOLO I			I DENOMINAZIONE		I RESIDUI PASSIVI AL I		I PAGAMENTI IN I	
I			I		I 01.01.2018 (RS)		I C/RESIDUI (PR)	
I			I		I PREVISIONI DEFINITIVE DI I		I PAGAMENTI IN I	
I			I		I COMPETENZA (CP)		I C/COMPETENZA (PC)	
I			I		I PREVISIONI DEFINITIVE DI I		I TOTALE PAGAMENTI (TP) I	
I			I		I CASSA (CP)		I	
I	TITOLO 4		RIMBORSO PRESTITI	RS	0,00	PR	0,00	I
I				CP	0,00	PC	0,00	I
I				CS	0,00	TP	0,00	I
I	TOTALE PROGRAMMA	07	DIRITTO ALLO STUDIO	RS	0,00	PR	0,00	I
I				CP	0,00	PC	0,00	I
I				CS	0,00	TP	0,00	I
I	TOTALE MISSIONE 04		ISTRUZIONE E DIRITTO ALLO STUDIO	RS	0,00	PR	0,00	I
I				CP	0,00	PC	0,00	I
I				CS	0,00	TP	0,00	I
I	MISSIONE	05	TUTELA E VALORIZZAZIONE DEI BENI E DELLE ATTIVI					I
I	0501	PROGRAMMA	01	VALORIZZAZIONE DEI BENI DI INTERESSE STORICO				I
I	TITOLO 1		SPESE CORRENTI	RS	0,00	PR	0,00	I
I				CP	0,00	PC	0,00	I
I				CS	0,00	TP	0,00	I
I	TITOLO 2		SPESE IN CONTO CAPITALE	RS	0,00	PR	0,00	I
I				CP	0,00	PC	0,00	I
I				CS	0,00	TP	0,00	I
I	TITOLO 3		SPESE PER INCREMENTO ATTIVITA' FINANZIARIE	RS	0,00	PR	0,00	I
I				CP	0,00	PC	0,00	I
I				CS	0,00	TP	0,00	I
I	TITOLO 4		RIMBORSO PRESTITI	RS	0,00	PR	0,00	I
I				CP	0,00	PC	0,00	I
I				CS	0,00	TP	0,00	I



I	TOTALE PROGRAMMA	01	VALORIZZAZIONE DEI BENI DI INTERESSE STORICO	RS	0,00	PR	0,00	I
I				CP	0,00	PC	0,00	I
I				CS	0,00	TP	0,00	I
I	0502	PROGRAMMA	02	ATTIVITA' CULTURALI E INTERVENTI DIVERSI NEL SE				I
I		TITOLO 1	SPESE CORRENTI	RS	103.772,38	PR	89.163,26	I
I				CP	313.328,20	PC	108.880,16	I
I				CS	372.348,58	TP	198.043,42	I

RENDICONTO DEL TESORIERE  
(A PARTIRE DAL RENDICONTO PER L'ESERCIZIO 2018 )

I MISSIONE, PROGRAMMA, TITOLO			I DENOMINAZIONE		I RESIDUI PASSIVI AL		I PAGAMENTI IN	
					I 01.01.2018 (RS)		I C/RESIDUI (PR)	
					I PREVISIONI DEFINITIVE DI		I PAGAMENTI IN	
					I COMPETENZA (CP)		I C/COMPETENZA (PC)	
					I PREVISIONI DEFINITIVE DI		I TOTALE PAGAMENTI (TP)	
					I CASSA (CP)		I	
I	TITOLO 2		SPESE IN CONTO CAPITALE	RS	0,00	PR	0,00	I
I				CP	0,00	PC	0,00	I
I				CS	0,00	TP	0,00	I
I	TITOLO 3		SPESE PER INCREMENTO ATTIVITA' FINANZIARIE	RS	0,00	PR	0,00	I
I				CP	0,00	PC	0,00	I
I				CS	0,00	TP	0,00	I
I	TITOLO 4		RIMBORSO PRESTITI	RS	0,00	PR	0,00	I
I				CP	0,00	PC	0,00	I
I				CS	0,00	TP	0,00	I
I	TOTALE PROGRAMMA	02	ATTIVITA' CULTURALI E INTERVENTI DIVERSI NEL SE	RS	103.772,38	PR	89.163,26	I
I				CP	313.328,20	PC	108.880,16	I
I				CS	372.348,58	TP	198.043,42	I
I	TOTALE MISSIONE 05		TUTELA E VALORIZZAZIONE DEI BENI E DELLE ATTIVI	RS	103.772,38	PR	89.163,26	I
I				CP	313.328,20	PC	108.880,16	I
I				CS	372.348,58	TP	198.043,42	I
I	MISSIONE	06	POLITICHE GIOVANILI, SPORT E TEMPO LIBERO					I
I	0601	PROGRAMMA	01	SPORT E TEMPO LIBERO				I
I	TITOLO 1		SPESE CORRENTI	RS	0,00	PR	0,00	I
I				CP	0,00	PC	0,00	I
I				CS	0,00	TP	0,00	I
I	TITOLO 2		SPESE IN CONTO CAPITALE	RS	0,00	PR	0,00	I
I				CP	0,00	PC	0,00	I
I				CS	0,00	TP	0,00	I

I	TITOLO 3	SPESE PER INCREMENTO ATTIVITA' FINANZIARIE	RS	0,00	PR	0,00	I
I			CP	0,00	PC	0,00	I
I			CS	0,00	TP	0,00	I
I	TITOLO 4	RIMBORSO PRESTITI	RS	0,00	PR	0,00	I
I			CP	0,00	PC	0,00	I
I			CS	0,00	TP	0,00	I

RENDICONTO DEL TESORIERE  
(A PARTIRE DAL RENDICONTO PER L'ESERCIZIO 2018 )

MISSIONE, PROGRAMMA, TITOLO			DENOMINAZIONE	RESIDUI PASSIVI AL 01.01.2018 (RS)	PAGAMENTI IN C/RESIDUI (PR)
MISSIONE, PROGRAMMA, TITOLO			DENOMINAZIONE	PREVISIONI DEFINITIVE DI COMPETENZA (CP)	PAGAMENTI IN C/COMPETENZA (PC)
MISSIONE, PROGRAMMA, TITOLO			DENOMINAZIONE	PREVISIONI DEFINITIVE DI CASSA (CS)	TOTALE PAGAMENTI (TP)
I	01	SPORT E TEMPO LIBERO	RS	0,00	PR 0,00
I			CP	0,00	PC 0,00
I			CS	0,00	TP 0,00
I	0602	PROGRAMMA 02 GIOVANI			
I		TITOLO 1 SPESE CORRENTI	RS	0,00	PR 0,00
I			CP	0,00	PC 0,00
I			CS	0,00	TP 0,00
I		TITOLO 2 SPESE IN CONTO CAPITALE	RS	0,00	PR 0,00
I			CP	0,00	PC 0,00
I			CS	0,00	TP 0,00
I		TITOLO 3 SPESE PER INCREMENTO ATTIVITA' FINANZIARIE	RS	0,00	PR 0,00
I			CP	0,00	PC 0,00
I			CS	0,00	TP 0,00
I		TITOLO 4 RIMBORSO PRESTITI	RS	0,00	PR 0,00
I			CP	0,00	PC 0,00
I			CS	0,00	TP 0,00
I	02	TOTALE PROGRAMMA 02 GIOVANI	RS	0,00	PR 0,00
I			CP	0,00	PC 0,00
I			CS	0,00	TP 0,00
I	06	TOTALE MISSIONE 06 POLITICHE GIOVANILI, SPORT E TEMPO LIBERO	RS	0,00	PR 0,00
I			CP	0,00	PC 0,00
I			CS	0,00	TP 0,00
I	07	MISSIONE 07 TURISMO			

I 0701	PROGRAMMA	01	SVILUPPO E VALORIZZAZIONE DEL TURISMO				I
I	TITOLO 1		SPESE CORRENTI	RS	0,00	PR	0,00 I
I				CP	0,00	PC	0,00 I
I				CS	0,00	TP	0,00 I
I	TITOLO 2		SPESE IN CONTO CAPITALE	RS	0,00	PR	0,00 I
I				CP	0,00	PC	0,00 I
I				CS	0,00	TP	0,00 I

RENDICONTO DEL TESORIERE  
(A PARTIRE DAL RENDICONTO PER L'ESERCIZIO 2018 )

I MISSIONE, PROGRAMMA, TITOLO			I DENOMINAZIONE		I PREVISIONI DEFINITIVE DI I		I PAGAMENTI IN I	
					I C/RESIDUI (RS)		I C/COMPETENZA (PC)	
					I C/COMPETENZA (CP)		I TOTALE PAGAMENTI (TP)	
					I CASSA (CP)		I	
I	TITOLO 3		SPESE PER INCREMENTO ATTIVITA' FINANZIARIE	RS	0,00	PR	0,00	I
I				CP	0,00	PC	0,00	I
I				CS	0,00	TP	0,00	I
I	TITOLO 4		RIMBORSO PRESTITI	RS	0,00	PR	0,00	I
I				CP	0,00	PC	0,00	I
I				CS	0,00	TP	0,00	I
I	TOTALE PROGRAMMA	01	SVILUPPO E VALORIZZAZIONE DEL TURISMO	RS	0,00	PR	0,00	I
I				CP	0,00	PC	0,00	I
I				CS	0,00	TP	0,00	I
I	TOTALE MISSIONE 07		TURISMO	RS	0,00	PR	0,00	I
I				CP	0,00	PC	0,00	I
I				CS	0,00	TP	0,00	I
I	MISSIONE	08	ASSETTO DEL TERRITORIO ED EDILIZIA ABITATIVA					I
I	0801	PROGRAMMA	01	URBANISTICA E ASSETTO DEL TERRITORIO				I
I	TITOLO 1		SPESE CORRENTI	RS	0,00	PR	0,00	I
I				CP	0,00	PC	0,00	I
I				CS	0,00	TP	0,00	I
I	TITOLO 2		SPESE IN CONTO CAPITALE	RS	0,00	PR	0,00	I
I				CP	0,00	PC	0,00	I
I				CS	0,00	TP	0,00	I
I	TITOLO 3		SPESE PER INCREMENTO ATTIVITA' FINANZIARIE	RS	0,00	PR	0,00	I
I				CP	0,00	PC	0,00	I
I				CS	0,00	TP	0,00	I

I	TITOLO 4		RIMBORSO PRESTITI	RS	0,00	PR	0,00	I
I				CP	0,00	PC	0,00	I
I				CS	0,00	TP	0,00	I
I	TOTALE PROGRAMMA	01	URBANISTICA E ASSETTO DEL TERRITORIO	RS	0,00	PR	0,00	I
I				CP	0,00	PC	0,00	I
I				CS	0,00	TP	0,00	I
I	0802	PROGRAMMA	02	EDILIZIA RESIDENZIALE PUBBLICA E LOCALE E PIANI				I

RENDICONTO DEL TESORIERE  
(A PARTIRE DAL RENDICONTO PER L'ESERCIZIO 2018 )

I MISSIONE, PROGRAMMA, TITOLO		I DENOMINAZIONE		I PREVISIONI DEFINITIVE DI I		I PAGAMENTI IN I	
				I C/COMPETENZA (CP)		I C/RESIDUI (PR)	
				I PREVISIONI DEFINITIVE DI I		I TOTALE PAGAMENTI (TP) I	
				I CASSA (CP)		I	
I	TITOLO 1	SPESE CORRENTI	RS	0,00	PR	0,00	I
I			CP	0,00	PC	0,00	I
I			CS	0,00	TP	0,00	I
I	TITOLO 2	SPESE IN CONTO CAPITALE	RS	0,00	PR	0,00	I
I			CP	0,00	PC	0,00	I
I			CS	0,00	TP	0,00	I
I	TITOLO 3	SPESE PER INCREMENTO ATTIVITA' FINANZIARIE	RS	0,00	PR	0,00	I
I			CP	0,00	PC	0,00	I
I			CS	0,00	TP	0,00	I
I	TITOLO 4	RIMBORSO PRESTITI	RS	0,00	PR	0,00	I
I			CP	0,00	PC	0,00	I
I			CS	0,00	TP	0,00	I
I	TOTALE PROGRAMMA	02 EDILIZIA RESIDENZIALE PUBBLICA E LOCALE E PIANI	RS	0,00	PR	0,00	I
I			CP	0,00	PC	0,00	I
I			CS	0,00	TP	0,00	I
I	TOTALE MISSIONE 08	ASSETTO DEL TERRITORIO ED EDILIZIA ABITATIVA	RS	0,00	PR	0,00	I
I			CP	0,00	PC	0,00	I
I			CS	0,00	TP	0,00	I
I	MISSIONE	09 SVILUPPO SOSTENIBILE E TUTELA DEL TERRITORIO E					I
I	0901 PROGRAMMA	01 DIFESA DEL SUOLO					I
I	TITOLO 1	SPESE CORRENTI	RS	0,00	PR	0,00	I
I			CP	0,00	PC	0,00	I
I			CS	0,00	TP	0,00	I



I	TITOLO 2	SPESE IN CONTO CAPITALE	RS	4.612,00	PR	1.952,00	I
I			CP	345.017,60	PC	180.390,00	I
I			CS	341.043,16	TP	182.342,00	I
I	TITOLO 3	SPESE PER INCREMENTO ATTIVITA' FINANZIARIE	RS	0,00	PR	0,00	I
I			CP	0,00	PC	0,00	I
I			CS	0,00	TP	0,00	I

RENDICONTO DEL TESORIERE  
(A PARTIRE DAL RENDICONTO PER L'ESERCIZIO 2018 )

I MISSIONE, PROGRAMMA, TITOLO			DENOMINAZIONE		I RESIDUI PASSIVI AL I 01.01.2018 (RS)	I PAGAMENTI IN I C/RESIDUI (PR)	I	
I			I		I PREVISIONI DEFINITIVE DI I COMPETENZA (CP)	I PAGAMENTI IN I C/COMPETENZA (PC)	I	
I			I		I PREVISIONI DEFINITIVE DI I CASSA (CP)	I TOTALE PAGAMENTI (TP)	I	
I	TITOLO 4		RIMBORSO PRESTITI	RS	0,00	PR	0,00	I
I				CP	0,00	PC	0,00	I
I				CS	0,00	TP	0,00	I
I	TOTALE PROGRAMMA	01	DIFESA DEL SUOLO	RS	4.612,00	PR	1.952,00	I
I				CP	345.017,60	PC	180.390,00	I
I				CS	341.043,16	TP	182.342,00	I
I	0902	PROGRAMMA	02	TUTELA, VALORIZZAZIONE E RECUPERO AMBIENTALE				I
I	TITOLO 1		SPESE CORRENTI	RS	0,00	PR	0,00	I
I				CP	0,00	PC	0,00	I
I				CS	0,00	TP	0,00	I
I	TITOLO 2		SPESE IN CONTO CAPITALE	RS	57.400,58	PR	30.687,30	I
I				CP	665.820,63	PC	198.427,61	I
I				CS	578.560,64	TP	229.114,91	I
I	TITOLO 3		SPESE PER INCREMENTO ATTIVITA' FINANZIARIE	RS	0,00	PR	0,00	I
I				CP	0,00	PC	0,00	I
I				CS	0,00	TP	0,00	I
I	TITOLO 4		RIMBORSO PRESTITI	RS	0,00	PR	0,00	I
I				CP	0,00	PC	0,00	I
I				CS	0,00	TP	0,00	I
I	TOTALE PROGRAMMA	02	TUTELA, VALORIZZAZIONE E RECUPERO AMBIENTALE	RS	57.400,58	PR	30.687,30	I
I				CP	665.820,63	PC	198.427,61	I
I				CS	578.560,64	TP	229.114,91	I
I	0903	PROGRAMMA	03	RIFIUTI				I
I	TITOLO 1		SPESE CORRENTI	RS	0,00	PR	0,00	I

I			CP	0,00	PC	0,00 I
I			CS	0,00	TP	0,00 I
+-----+						
I	TITOLO 2	SPESE IN CONTO CAPITALE	RS	0,00	PR	0,00 I
I			CP	0,00	PC	0,00 I
I			CS	0,00	TP	0,00 I
+-----+						
I	TITOLO 3	SPESE PER INCREMENTO ATTIVITA' FINANZIARIE	RS	0,00	PR	0,00 I
I			CP	0,00	PC	0,00 I
I			CS	0,00	TP	0,00 I
+-----+						

RENDICONTO DEL TESORIERE  
(A PARTIRE DAL RENDICONTO PER L'ESERCIZIO 2018 )

I MISSIONE, PROGRAMMA, TITOLO			DENOMINAZIONE	I RESIDUI PASSIVI AL I 01.01.2018 (RS)	I PAGAMENTI IN I C/RESIDUI (PR)	I
I			I	I PREVISIONI DEFINITIVE DI I COMPETENZA (CP)	I PAGAMENTI IN I C/COMPETENZA (PC)	I
I			I	I PREVISIONI DEFINITIVE DI I CASSA (CP)	I TOTALE PAGAMENTI (TP)	I
I	TITOLO 4		RIMBORSO PRESTITI	RS 0,00	PR 0,00	I
I				CP 0,00	PC 0,00	I
I				CS 0,00	TP 0,00	I
I	TOTALE PROGRAMMA	03	RIFIUTI	RS 0,00	PR 0,00	I
I				CP 0,00	PC 0,00	I
I				CS 0,00	TP 0,00	I
I	0904	PROGRAMMA 04	SERVIZIO IDRICO INTEGRATO			I
I	TITOLO 1		SPESE CORRENTI	RS 0,00	PR 0,00	I
I				CP 0,00	PC 0,00	I
I				CS 0,00	TP 0,00	I
I	TITOLO 2		SPESE IN CONTO CAPITALE	RS 0,00	PR 0,00	I
I				CP 0,00	PC 0,00	I
I				CS 0,00	TP 0,00	I
I	TITOLO 3		SPESE PER INCREMENTO ATTIVITA' FINANZIARIE	RS 0,00	PR 0,00	I
I				CP 0,00	PC 0,00	I
I				CS 0,00	TP 0,00	I
I	TITOLO 4		RIMBORSO PRESTITI	RS 0,00	PR 0,00	I
I				CP 0,00	PC 0,00	I
I				CS 0,00	TP 0,00	I
I	TOTALE PROGRAMMA	04	SERVIZIO IDRICO INTEGRATO	RS 0,00	PR 0,00	I
I				CP 0,00	PC 0,00	I
I				CS 0,00	TP 0,00	I
I	0905	PROGRAMMA 05	AREE PROTETTE, PARCHI NATURALI, PROTEZIONE NATU			I
I	TITOLO 1		SPESE CORRENTI	RS 440.187,95	PR 399.164,81	I

I			CP	1.896.652,64	PC	1.217.364,00	I
I			CS	2.336.840,59	TP	1.616.528,81	I
+-----+							
I	TITOLO 2	SPESE IN CONTO CAPITALE	RS	111.729,43	PR	111.729,43	I
I			CP	283.683,00	PC	214.966,05	I
I			CS	395.412,43	TP	326.695,48	I
+-----+							
I	TITOLO 3	SPESE PER INCREMENTO ATTIVITA' FINANZIARIE	RS	0,00	PR	0,00	I
I			CP	0,00	PC	0,00	I
I			CS	0,00	TP	0,00	I
+-----+							

RENDICONTO DEL TESORIERE  
(A PARTIRE DAL RENDICONTO PER L'ESERCIZIO 2018 )

I MISSIONE, PROGRAMMA, TITOLO			DENOMINAZIONE	I RESIDUI PASSIVI AL I 01.01.2018 (RS)	I PAGAMENTI IN I C/RESIDUI (PR)	I
I			I PREVISIONI DEFINITIVE DI I COMPETENZA (CP)	I	I PAGAMENTI IN I C/COMPETENZA (PC)	I
I			I PREVISIONI DEFINITIVE DI I CASSA (CP)	I	I TOTALE PAGAMENTI (TP)	I
I	TITOLO 4		RIMBORSO PRESTITI	RS 0,00	PR 0,00	I
I				CP 0,00	PC 0,00	I
I				CS 0,00	TP 0,00	I
I	TOTALE PROGRAMMA	05	AREE PROTETTE, PARCHI NATURALI, PROTEZIONE NATU	RS 551.917,38	PR 510.894,24	I
I				CP 2.180.335,64	PC 1.432.330,05	I
I				CS 2.732.253,02	TP 1.943.224,29	I
I	0906	PROGRAMMA 06	TUTELA E VALORIZZAZIONE DELLE RISORSE IDRICHE			I
I	TITOLO 1		SPESE CORRENTI	RS 0,00	PR 0,00	I
I				CP 0,00	PC 0,00	I
I				CS 0,00	TP 0,00	I
I	TITOLO 2		SPESE IN CONTO CAPITALE	RS 0,00	PR 0,00	I
I				CP 0,00	PC 0,00	I
I				CS 0,00	TP 0,00	I
I	TITOLO 3		SPESE PER INCREMENTO ATTIVITA' FINANZIARIE	RS 0,00	PR 0,00	I
I				CP 0,00	PC 0,00	I
I				CS 0,00	TP 0,00	I
I	TITOLO 4		RIMBORSO PRESTITI	RS 0,00	PR 0,00	I
I				CP 0,00	PC 0,00	I
I				CS 0,00	TP 0,00	I
I	TOTALE PROGRAMMA	06	TUTELA E VALORIZZAZIONE DELLE RISORSE IDRICHE	RS 0,00	PR 0,00	I
I				CP 0,00	PC 0,00	I
I				CS 0,00	TP 0,00	I
I	0907	PROGRAMMA 07	SVILUPPO SOSTENIBILE TERRITORIO MONTANO PICCOLI			I
I	TITOLO 1		SPESE CORRENTI	RS 0,00	PR 0,00	I

I			CP	0,00	PC	0,00	I
I			CS	0,00	TP	0,00	I
+-----+							
I	TITOLO 2	SPESE IN CONTO CAPITALE	RS	0,00	PR	0,00	I
I			CP	0,00	PC	0,00	I
I			CS	0,00	TP	0,00	I
+-----+							
I	TITOLO 3	SPESE PER INCREMENTO ATTIVITA' FINANZIARIE	RS	0,00	PR	0,00	I
I			CP	0,00	PC	0,00	I
I			CS	0,00	TP	0,00	I
+-----+							

RENDICONTO DEL TESORIERE  
(A PARTIRE DAL RENDICONTO PER L'ESERCIZIO 2018 )

I MISSIONE, PROGRAMMA, TITOLO			DENOMINAZIONE	I RESIDUI PASSIVI AL I 01.01.2018 (RS)	I PAGAMENTI IN I C/RESIDUI (PR)	I
I MISSIONE, PROGRAMMA, TITOLO			DENOMINAZIONE	I PREVISIONI DEFINITIVE DI I COMPETENZA (CP)	I PAGAMENTI IN I C/COMPETENZA (PC)	I
I MISSIONE, PROGRAMMA, TITOLO			DENOMINAZIONE	I PREVISIONI DEFINITIVE DI I CASSA (CP)	I TOTALE PAGAMENTI (TP)	I
I	TITOLO 4		RIMBORSO PRESTITI	RS 0,00	PR 0,00	I
I				CP 0,00	PC 0,00	I
I				CS 0,00	TP 0,00	I
I	TOTALE PROGRAMMA	07	SVILUPPO SOSTENIBILE TERRITORIO MONTANO PICCOLI	RS 0,00	PR 0,00	I
I				CP 0,00	PC 0,00	I
I				CS 0,00	TP 0,00	I
I	0908	PROGRAMMA 08	QUALITA' DELL'ARIA E RIDUZIONE DELL'INQUINAMENT			I
I	TITOLO 1		SPESE CORRENTI	RS 0,00	PR 0,00	I
I				CP 0,00	PC 0,00	I
I				CS 0,00	TP 0,00	I
I	TITOLO 2		SPESE IN CONTO CAPITALE	RS 0,00	PR 0,00	I
I				CP 0,00	PC 0,00	I
I				CS 0,00	TP 0,00	I
I	TITOLO 3		SPESE PER INCREMENTO ATTIVITA' FINANZIARIE	RS 0,00	PR 0,00	I
I				CP 0,00	PC 0,00	I
I				CS 0,00	TP 0,00	I
I	TITOLO 4		RIMBORSO PRESTITI	RS 0,00	PR 0,00	I
I				CP 0,00	PC 0,00	I
I				CS 0,00	TP 0,00	I
I	TOTALE PROGRAMMA	08	QUALITA' DELL'ARIA E RIDUZIONE DELL'INQUINAMENT	RS 0,00	PR 0,00	I
I				CP 0,00	PC 0,00	I
I				CS 0,00	TP 0,00	I
I	TOTALE MISSIONE 09		SVILUPPO SOSTENIBILE E TUTELA DEL TERRITORIO E	RS 613.929,96	PR 543.533,54	I
I				CP 3.191.173,87	PC 1.811.147,66	I
I				CS 3.651.856,82	TP 2.354.681,20	I





RENDICONTO DEL TESORIERE  
(A PARTIRE DAL RENDICONTO PER L'ESERCIZIO 2018 )

I MISSIONE, PROGRAMMA, TITOLO			I DENOMINAZIONE		I RESIDUI PASSIVI AL		I PAGAMENTI IN	
					I 01.01.2018 (RS)		I C/RESIDUI (PR)	
					I PREVISIONI DEFINITIVE DI		I C/COMPETENZA (PC)	
					I PREVISIONI DEFINITIVE DI		I TOTALE PAGAMENTI (TP)	
					I CASSA (CP)		I	
I	TITOLO 2		RS	0,00	PR	0,00	I	
I		SPESE IN CONTO CAPITALE	CP	0,00	PC	0,00	I	
I			CS	0,00	TP	0,00	I	
I	TITOLO 3		RS	0,00	PR	0,00	I	
I		SPESE PER INCREMENTO ATTIVITA' FINANZIARIE	CP	0,00	PC	0,00	I	
I			CS	0,00	TP	0,00	I	
I	TITOLO 4		RS	0,00	PR	0,00	I	
I		RIMBORSO PRESTITI	CP	0,00	PC	0,00	I	
I			CS	0,00	TP	0,00	I	
I	TOTALE PROGRAMMA	01	RS	0,00	PR	0,00	I	
I		TRASPORTO FERROVIARIO	CP	0,00	PC	0,00	I	
I			CS	0,00	TP	0,00	I	
I	1002	PROGRAMMA 02					I	
I	TITOLO 1		RS	0,00	PR	0,00	I	
I		SPESE CORRENTI	CP	0,00	PC	0,00	I	
I			CS	0,00	TP	0,00	I	
I	TITOLO 2		RS	0,00	PR	0,00	I	
I		SPESE IN CONTO CAPITALE	CP	0,00	PC	0,00	I	
I			CS	0,00	TP	0,00	I	
I	TITOLO 3		RS	0,00	PR	0,00	I	
I		SPESE PER INCREMENTO ATTIVITA' FINANZIARIE	CP	0,00	PC	0,00	I	
I			CS	0,00	TP	0,00	I	
I	TITOLO 4		RS	0,00	PR	0,00	I	
I		RIMBORSO PRESTITI	CP	0,00	PC	0,00	I	
I			CS	0,00	TP	0,00	I	

I	TOTALE PROGRAMMA	02	TRASPORTO PUBBLICO LOCALE	RS	0,00	PR	0,00	I
I				CP	0,00	PC	0,00	I
I				CS	0,00	TP	0,00	I
I	1003 PROGRAMMA	03	TRASPORTO PER VIE D'ACQUA					I
I	TITOLO 1		SPESE CORRENTI	RS	0,00	PR	0,00	I
I				CP	0,00	PC	0,00	I
I				CS	0,00	TP	0,00	I

RENDICONTO DEL TESORIERE  
(A PARTIRE DAL RENDICONTO PER L'ESERCIZIO 2018 )

I MISSIONE, PROGRAMMA, TITOLO			DENOMINAZIONE	RESIDUI PASSIVI AL 01.01.2018 (RS)	PAGAMENTI IN C/RESIDUI (PR)	PAGAMENTI IN C/COMPETENZA (PC)	TOTALE PAGAMENTI (TP)
I	I	I	RS	0,00	PR	0,00	I
I	I	I	CP	0,00	PC	0,00	I
I	I	I	CS	0,00	TP	0,00	I
I	I	I	RS	0,00	PR	0,00	I
I	I	I	CP	0,00	PC	0,00	I
I	I	I	CS	0,00	TP	0,00	I
I	I	I	RS	0,00	PR	0,00	I
I	I	I	CP	0,00	PC	0,00	I
I	I	I	CS	0,00	TP	0,00	I
I	I	I	RS	0,00	PR	0,00	I
I	I	I	CP	0,00	PC	0,00	I
I	I	I	CS	0,00	TP	0,00	I
I	I	I	RS	0,00	PR	0,00	I
I	I	I	CP	0,00	PC	0,00	I
I	I	I	CS	0,00	TP	0,00	I
I	I	I	RS	0,00	PR	0,00	I
I	I	I	CP	0,00	PC	0,00	I
I	I	I	CS	0,00	TP	0,00	I
I	I	I	RS	0,00	PR	0,00	I
I	I	I	CP	0,00	PC	0,00	I
I	I	I	CS	0,00	TP	0,00	I
I	I	I	RS	0,00	PR	0,00	I
I	I	I	CP	0,00	PC	0,00	I
I	I	I	CS	0,00	TP	0,00	I

I	TOTALE PROGRAMMA	04	ALTRE MODALITA' DI TRASPORTO	RS	0,00	PR	0,00	I
I				CP	0,00	PC	0,00	I
I				CS	0,00	TP	0,00	I
I	1005	PROGRAMMA	05	VIABILITA' E INFRASTRUTTURE STRADALI				I
I		TITOLO 1	SPESE CORRENTI	RS	0,00	PR	0,00	I
I				CP	0,00	PC	0,00	I
I				CS	0,00	TP	0,00	I

RENDICONTO DEL TESORIERE  
(A PARTIRE DAL RENDICONTO PER L'ESERCIZIO 2018 )

I MISSIONE, PROGRAMMA, TITOLO			I DENOMINAZIONE		I RESIDUI PASSIVI AL I 01.01.2018 (RS)		I PAGAMENTI IN I C/RESIDUI (PR)	
I MISSIONE, PROGRAMMA, TITOLO			I DENOMINAZIONE		I PREVISIONI DEFINITIVE DI I COMPETENZA (CP)		I PAGAMENTI IN I C/COMPETENZA (PC)	
I MISSIONE, PROGRAMMA, TITOLO			I DENOMINAZIONE		I PREVISIONI DEFINITIVE DI I CASSA (CP)		I TOTALE PAGAMENTI (TP)	
I	TITOLO 2		SPESE IN CONTO CAPITALE	RS	0,00	PR	0,00	I
I				CP	0,00	PC	0,00	I
I				CS	0,00	TP	0,00	I
I	TITOLO 3		SPESE PER INCREMENTO ATTIVITA' FINANZIARIE	RS	0,00	PR	0,00	I
I				CP	0,00	PC	0,00	I
I				CS	0,00	TP	0,00	I
I	TITOLO 4		RIMBORSO PRESTITI	RS	0,00	PR	0,00	I
I				CP	0,00	PC	0,00	I
I				CS	0,00	TP	0,00	I
I	TOTALE PROGRAMMA	05	VIABILITA' E INFRASTRUTTURE STRADALI	RS	0,00	PR	0,00	I
I				CP	0,00	PC	0,00	I
I				CS	0,00	TP	0,00	I
I	TOTALE MISSIONE 10		TRASPORTI E DIRITTO ALLA MOBILITA'	RS	0,00	PR	0,00	I
I				CP	0,00	PC	0,00	I
I				CS	0,00	TP	0,00	I
I	MISSIONE	11	SOCCORSO CIVILE					I
I	1101	PROGRAMMA	01	SISTEMA DI PROTEZIONE CIVILE				I
I	TITOLO 1		SPESE CORRENTI	RS	0,00	PR	0,00	I
I				CP	0,00	PC	0,00	I
I				CS	0,00	TP	0,00	I
I	TITOLO 2		SPESE IN CONTO CAPITALE	RS	0,00	PR	0,00	I
I				CP	0,00	PC	0,00	I
I				CS	0,00	TP	0,00	I

I	TITOLO 3	SPESE PER INCREMENTO ATTIVITA' FINANZIARIE	RS	0,00	PR	0,00	I
I			CP	0,00	PC	0,00	I
I			CS	0,00	TP	0,00	I
I	TITOLO 4	RIMBORSO PRESTITI	RS	0,00	PR	0,00	I
I			CP	0,00	PC	0,00	I
I			CS	0,00	TP	0,00	I

RENDICONTO DEL TESORIERE  
(A PARTIRE DAL RENDICONTO PER L'ESERCIZIO 2018 )

I MISSIONE, PROGRAMMA, TITOLO			I DENOMINAZIONE		I PREVISIONI DEFINITIVE DI I		I PAGAMENTI IN I	
					I C/COMPETENZA (CP)		I C/RESIDUI (PR)	
					I CASSA (CP)		I TOTALE PAGAMENTI (TP)	
I			RS		0,00	PR	0,00	I
I			CP		0,00	PC	0,00	I
I			CS		0,00	TP	0,00	I
I	1102	PROGRAMMA 02	INTERVENTI A SEGUITO DI CALAMITA' NATURALI					I
I		TITOLO 1	SPESE CORRENTI		RS	0,00	PR	0,00 I
I					CP	0,00	PC	0,00 I
I					CS	0,00	TP	0,00 I
I		TITOLO 2	SPESE IN CONTO CAPITALE		RS	0,00	PR	0,00 I
I					CP	0,00	PC	0,00 I
I					CS	0,00	TP	0,00 I
I		TITOLO 3	SPESE PER INCREMENTO ATTIVITA' FINANZIARIE		RS	0,00	PR	0,00 I
I					CP	0,00	PC	0,00 I
I					CS	0,00	TP	0,00 I
I		TITOLO 4	RIMBORSO PRESTITI		RS	0,00	PR	0,00 I
I					CP	0,00	PC	0,00 I
I					CS	0,00	TP	0,00 I
I		TOTALE PROGRAMMA	02	INTERVENTI A SEGUITO DI CALAMITA' NATURALI	RS	0,00	PR	0,00 I
I					CP	0,00	PC	0,00 I
I					CS	0,00	TP	0,00 I
I		TOTALE MISSIONE 11		SOCCORSO CIVILE	RS	0,00	PR	0,00 I
I					CP	0,00	PC	0,00 I
I					CS	0,00	TP	0,00 I
I								I
I		MISSIONE	12	DIRITTI SOCIALI, POLITICHE SOCIALI E FAMIGLIA				I



+-----+						
I 1201	PROGRAMMA	01	INTERVENTI PER L'INFANZIA E I MINORI E PER ASIL			I
+-----+						
I	TITOLO 1		SPESE CORRENTI	RS	0,00	PR 0,00 I
I				CP	0,00	PC 0,00 I
I				CS	0,00	TP 0,00 I
+-----+						
I	TITOLO 2		SPESE IN CONTO CAPITALE	RS	0,00	PR 0,00 I
I				CP	0,00	PC 0,00 I
I				CS	0,00	TP 0,00 I
+-----+						

RENDICONTO DEL TESORIERE  
(A PARTIRE DAL RENDICONTO PER L'ESERCIZIO 2018 )

I MISSIONE, PROGRAMMA, TITOLO		DENOMINAZIONE	I RESIDUI PASSIVI AL I 01.01.2018 (RS)	I PAGAMENTI IN I C/RESIDUI (PR)	I
I		I	I PREVISIONI DEFINITIVE DI I COMPETENZA (CP)	I C/COMPETENZA (PC)	I
I		I	I PREVISIONI DEFINITIVE DI I CASSA (CP)	I TOTALE PAGAMENTI (TP)	I
I	TITOLO 3	SPESE PER INCREMENTO ATTIVITA' FINANZIARIE	RS 0,00	PR 0,00	I
I			CP 0,00	PC 0,00	I
I			CS 0,00	TP 0,00	I
I	TITOLO 4	RIMBORSO PRESTITI	RS 0,00	PR 0,00	I
I			CP 0,00	PC 0,00	I
I			CS 0,00	TP 0,00	I
I	TOTALE PROGRAMMA	01 INTERVENTI PER L'INFANZIA E I MINORI E PER ASIL	RS 0,00	PR 0,00	I
I			CP 0,00	PC 0,00	I
I			CS 0,00	TP 0,00	I
I	1202 PROGRAMMA	02 INTERVENTI PER LA DISABILITA'			I
I	TITOLO 1	SPESE CORRENTI	RS 0,00	PR 0,00	I
I			CP 0,00	PC 0,00	I
I			CS 0,00	TP 0,00	I
I	TITOLO 2	SPESE IN CONTO CAPITALE	RS 0,00	PR 0,00	I
I			CP 0,00	PC 0,00	I
I			CS 0,00	TP 0,00	I
I	TITOLO 3	SPESE PER INCREMENTO ATTIVITA' FINANZIARIE	RS 0,00	PR 0,00	I
I			CP 0,00	PC 0,00	I
I			CS 0,00	TP 0,00	I
I	TITOLO 4	RIMBORSO PRESTITI	RS 0,00	PR 0,00	I
I			CP 0,00	PC 0,00	I
I			CS 0,00	TP 0,00	I
I	TOTALE PROGRAMMA	02 INTERVENTI PER LA DISABILITA'	RS 0,00	PR 0,00	I
I			CP 0,00	PC 0,00	I
I			CS 0,00	TP 0,00	I

I 1203	PROGRAMMA	03	INTERVENTI PER GLI ANZIANI				I
I	TITOLO 1		SPESE CORRENTI	RS	0,00	PR	0,00 I
I				CP	0,00	PC	0,00 I
I				CS	0,00	TP	0,00 I
I	TITOLO 2		SPESE IN CONTO CAPITALE	RS	0,00	PR	0,00 I
I				CP	0,00	PC	0,00 I
I				CS	0,00	TP	0,00 I

RENDICONTO DEL TESORIERE  
(A PARTIRE DAL RENDICONTO PER L'ESERCIZIO 2018 )

I MISSIONE, PROGRAMMA, TITOLO			DENOMINAZIONE	I RESIDUI PASSIVI AL I 01.01.2018 (RS)	I PAGAMENTI IN I C/RESIDUI (PR)	I	
I MISSIONE, PROGRAMMA, TITOLO			DENOMINAZIONE	I PREVISIONI DEFINITIVE DI I COMPETENZA (CP)	I C/COMPETENZA (PC)	I	
I MISSIONE, PROGRAMMA, TITOLO			DENOMINAZIONE	I PREVISIONI DEFINITIVE DI I CASSA (CP)	I TOTALE PAGAMENTI (TP)	I	
I	TITOLO 3		SPESE PER INCREMENTO ATTIVITA' FINANZIARIE	RS	0,00	PR	0,00
I				CP	0,00	PC	0,00
I				CS	0,00	TP	0,00
I	TITOLO 4		RIMBORSO PRESTITI	RS	0,00	PR	0,00
I				CP	0,00	PC	0,00
I				CS	0,00	TP	0,00
I	TOTALE PROGRAMMA	03	INTERVENTI PER GLI ANZIANI	RS	0,00	PR	0,00
I				CP	0,00	PC	0,00
I				CS	0,00	TP	0,00
I	1204	PROGRAMMA	04	INTERVENTI PER SOGGETTI A RISCHIO DI ESCLUSIONE			
I	TITOLO 1		SPESE CORRENTI	RS	0,00	PR	0,00
I				CP	0,00	PC	0,00
I				CS	0,00	TP	0,00
I	TITOLO 2		SPESE IN CONTO CAPITALE	RS	0,00	PR	0,00
I				CP	0,00	PC	0,00
I				CS	0,00	TP	0,00
I	TITOLO 3		SPESE PER INCREMENTO ATTIVITA' FINANZIARIE	RS	0,00	PR	0,00
I				CP	0,00	PC	0,00
I				CS	0,00	TP	0,00
I	TITOLO 4		RIMBORSO PRESTITI	RS	0,00	PR	0,00
I				CP	0,00	PC	0,00
I				CS	0,00	TP	0,00
I	TOTALE PROGRAMMA	04	INTERVENTI PER SOGGETTI A RISCHIO DI ESCLUSIONE	RS	0,00	PR	0,00
I				CP	0,00	PC	0,00
I				CS	0,00	TP	0,00

I 1205	PROGRAMMA	05	INTERVENTI PER LE FAMIGLIE				I
I	TITOLO 1		SPESE CORRENTI	RS	0,00	PR	0,00 I
I				CP	0,00	PC	0,00 I
I				CS	0,00	TP	0,00 I
I	TITOLO 2		SPESE IN CONTO CAPITALE	RS	0,00	PR	0,00 I
I				CP	0,00	PC	0,00 I
I				CS	0,00	TP	0,00 I

RENDICONTO DEL TESORIERE  
(A PARTIRE DAL RENDICONTO PER L'ESERCIZIO 2018 )

I MISSIONE, PROGRAMMA, TITOLO			DENOMINAZIONE			I RESIDUI PASSIVI AL		I PAGAMENTI IN	
						I 01.01.2018 (RS)		I C/RESIDUI (PR)	
						I PREVISIONI DEFINITIVE DI		I PAGAMENTI IN	
						I COMPETENZA (CP)		I C/COMPETENZA (PC)	
						I PREVISIONI DEFINITIVE DI		I TOTALE PAGAMENTI (TP)	
						I CASSA (CP)		I	
I	TITOLO 3		SPESE PER INCREMENTO ATTIVITA' FINANZIARIE	RS	0,00	PR	0,00	I	
I				CP	0,00	PC	0,00	I	
I				CS	0,00	TP	0,00	I	
I	TITOLO 4		RIMBORSO PRESTITI	RS	0,00	PR	0,00	I	
I				CP	0,00	PC	0,00	I	
I				CS	0,00	TP	0,00	I	
I	TOTALE PROGRAMMA	05	INTERVENTI PER LE FAMIGLIE	RS	0,00	PR	0,00	I	
I				CP	0,00	PC	0,00	I	
I				CS	0,00	TP	0,00	I	
I	1206	PROGRAMMA	06	INTERVENTI PER IL DIRITTO ALLA CASA				I	
I	TITOLO 1		SPESE CORRENTI	RS	0,00	PR	0,00	I	
I				CP	0,00	PC	0,00	I	
I				CS	0,00	TP	0,00	I	
I	TITOLO 2		SPESE IN CONTO CAPITALE	RS	0,00	PR	0,00	I	
I				CP	0,00	PC	0,00	I	
I				CS	0,00	TP	0,00	I	
I	TITOLO 3		SPESE PER INCREMENTO ATTIVITA' FINANZIARIE	RS	0,00	PR	0,00	I	
I				CP	0,00	PC	0,00	I	
I				CS	0,00	TP	0,00	I	
I	TITOLO 4		RIMBORSO PRESTITI	RS	0,00	PR	0,00	I	
I				CP	0,00	PC	0,00	I	
I				CS	0,00	TP	0,00	I	
I	TOTALE PROGRAMMA	06	INTERVENTI PER IL DIRITTO ALLA CASA	RS	0,00	PR	0,00	I	
I				CP	0,00	PC	0,00	I	
I				CS	0,00	TP	0,00	I	

I 1207	PROGRAMMA	07	PROGRAMMAZIONE E GOVERNO DELLA RETE DEI SERVIZI				I
I	TITOLO 1		SPESE CORRENTI	RS	0,00	PR	0,00 I
I				CP	0,00	PC	0,00 I
I				CS	0,00	TP	0,00 I
I	TITOLO 2		SPESE IN CONTO CAPITALE	RS	0,00	PR	0,00 I
I				CP	0,00	PC	0,00 I
I				CS	0,00	TP	0,00 I

RENDICONTO DEL TESORIERE  
(A PARTIRE DAL RENDICONTO PER L'ESERCIZIO 2018 )

I MISSIONE, PROGRAMMA, TITOLO			DENOMINAZIONE	I RESIDUI PASSIVI AL I 01.01.2018 (RS)	I PAGAMENTI IN I C/RESIDUI (PR)	I	
I MISSIONE, PROGRAMMA, TITOLO			DENOMINAZIONE	I PREVISIONI DEFINITIVE DI I COMPETENZA (CP)	I PAGAMENTI IN I C/COMPETENZA (PC)	I	
I MISSIONE, PROGRAMMA, TITOLO			DENOMINAZIONE	I PREVISIONI DEFINITIVE DI I CASSA (CP)	I TOTALE PAGAMENTI (TP)	I	
I	TITOLO 3		SPESE PER INCREMENTO ATTIVITA' FINANZIARIE	RS	0,00	PR	0,00
I				CP	0,00	PC	0,00
I				CS	0,00	TP	0,00
I	TITOLO 4		RIMBORSO PRESTITI	RS	0,00	PR	0,00
I				CP	0,00	PC	0,00
I				CS	0,00	TP	0,00
I	TOTALE PROGRAMMA	07	PROGRAMMAZIONE E GOVERNO DELLA RETE DEI SERVIZI	RS	0,00	PR	0,00
I				CP	0,00	PC	0,00
I				CS	0,00	TP	0,00
I	1208	PROGRAMMA	08	COOPERAZIONE E ASSOCIAZIONISMO			
I	TITOLO 1		SPESE CORRENTI	RS	0,00	PR	0,00
I				CP	0,00	PC	0,00
I				CS	0,00	TP	0,00
I	TITOLO 2		SPESE IN CONTO CAPITALE	RS	0,00	PR	0,00
I				CP	0,00	PC	0,00
I				CS	0,00	TP	0,00
I	TITOLO 3		SPESE PER INCREMENTO ATTIVITA' FINANZIARIE	RS	0,00	PR	0,00
I				CP	0,00	PC	0,00
I				CS	0,00	TP	0,00
I	TITOLO 4		RIMBORSO PRESTITI	RS	0,00	PR	0,00
I				CP	0,00	PC	0,00
I				CS	0,00	TP	0,00
I	TOTALE PROGRAMMA	08	COOPERAZIONE E ASSOCIAZIONISMO	RS	0,00	PR	0,00
I				CP	0,00	PC	0,00
I				CS	0,00	TP	0,00



+-----+						
I 1209	PROGRAMMA	09	SERVIZIO NECROSCOPICO E CIMITERIALE			I
+-----+						
I	TITOLO 1		SPESE CORRENTI	RS	0,00	PR 0,00 I
I				CP	0,00	PC 0,00 I
I				CS	0,00	TP 0,00 I
+-----+						
I	TITOLO 2		SPESE IN CONTO CAPITALE	RS	0,00	PR 0,00 I
I				CP	0,00	PC 0,00 I
I				CS	0,00	TP 0,00 I
+-----+						

RENDICONTO DEL TESORIERE  
(A PARTIRE DAL RENDICONTO PER L'ESERCIZIO 2018 )

I MISSIONE, PROGRAMMA, TITOLO			DENOMINAZIONE	I RESIDUI PASSIVI AL I 01.01.2018 (RS)	I PAGAMENTI IN I C/RESIDUI (PR)	I
I MISSIONE, PROGRAMMA, TITOLO			DENOMINAZIONE	I PREVISIONI DEFINITIVE DI I COMPETENZA (CP)	I PAGAMENTI IN I C/COMPETENZA (PC)	I
I MISSIONE, PROGRAMMA, TITOLO			DENOMINAZIONE	I PREVISIONI DEFINITIVE DI I CASSA (CP)	I TOTALE PAGAMENTI (TP)	I
I	TITOLO 3		SPESE PER INCREMENTO ATTIVITA' FINANZIARIE	RS 0,00	PR 0,00	I
I				CP 0,00	PC 0,00	I
I				CS 0,00	TP 0,00	I
I	TITOLO 4		RIMBORSO PRESTITI	RS 0,00	PR 0,00	I
I				CP 0,00	PC 0,00	I
I				CS 0,00	TP 0,00	I
I	TOTALE PROGRAMMA	09	SERVIZIO NECROSCOPICO E CIMITERIALE	RS 0,00	PR 0,00	I
I				CP 0,00	PC 0,00	I
I				CS 0,00	TP 0,00	I
I	TOTALE MISSIONE 12		DIRITTI SOCIALI, POLITICHE SOCIALI E FAMIGLIA	RS 0,00	PR 0,00	I
I				CP 0,00	PC 0,00	I
I				CS 0,00	TP 0,00	I
I	MISSIONE	13	TUTELA DELLA SALUTE			I
I	1301	PROGRAMMA 01	SERVIZIO SANITARIO REGIONALE - FINANZIAMENTO OR			I
I	TITOLO 1		SPESE CORRENTI	RS 0,00	PR 0,00	I
I				CP 0,00	PC 0,00	I
I				CS 0,00	TP 0,00	I
I	TITOLO 2		SPESE IN CONTO CAPITALE	RS 0,00	PR 0,00	I
I				CP 0,00	PC 0,00	I
I				CS 0,00	TP 0,00	I
I	TITOLO 3		SPESE PER INCREMENTO ATTIVITA' FINANZIARIE	RS 0,00	PR 0,00	I
I				CP 0,00	PC 0,00	I
I				CS 0,00	TP 0,00	I

I	TITOLO 4		RIMBORSO PRESTITI	RS	0,00	PR	0,00	I
I				CP	0,00	PC	0,00	I
I				CS	0,00	TP	0,00	I
I	TOTALE PROGRAMMA	01	SERVIZIO SANITARIO REGIONALE - FINANZIAMENTO OR	RS	0,00	PR	0,00	I
I				CP	0,00	PC	0,00	I
I				CS	0,00	TP	0,00	I
I	1302	PROGRAMMA	02	SERVIZIO SANITARIO REGIONALE - FINANZIAMENTO AG				I

RENDICONTO DEL TESORIERE  
(A PARTIRE DAL RENDICONTO PER L'ESERCIZIO 2018 )

I MISSIONE, PROGRAMMA, TITOLO		DENOMINAZIONE	I RESIDUI PASSIVI AL I 01.01.2018 (RS)	I PAGAMENTI IN I C/RESIDUI (PR)	I
I		I	I PREVISIONI DEFINITIVE DI I COMPETENZA (CP)	I C/COMPETENZA (PC)	I
I		I	I PREVISIONI DEFINITIVE DI I CASSA (CP)	I TOTALE PAGAMENTI (TP)	I
I	TITOLO 1	SPESE CORRENTI	RS 0,00	PR 0,00	I
I			CP 0,00	PC 0,00	I
I			CS 0,00	TP 0,00	I
I	TITOLO 2	SPESE IN CONTO CAPITALE	RS 0,00	PR 0,00	I
I			CP 0,00	PC 0,00	I
I			CS 0,00	TP 0,00	I
I	TITOLO 3	SPESE PER INCREMENTO ATTIVITA' FINANZIARIE	RS 0,00	PR 0,00	I
I			CP 0,00	PC 0,00	I
I			CS 0,00	TP 0,00	I
I	TITOLO 4	RIMBORSO PRESTITI	RS 0,00	PR 0,00	I
I			CP 0,00	PC 0,00	I
I			CS 0,00	TP 0,00	I
I	TOTALE PROGRAMMA	02 SERVIZIO SANITARIO REGIONALE - FINANZIAMENTO AG	RS 0,00	PR 0,00	I
I			CP 0,00	PC 0,00	I
I			CS 0,00	TP 0,00	I
I	1303 PROGRAMMA	03 SERVIZIO SANITARIO REGIONALE - FINANZIAMENTO AG			I
I	TITOLO 1	SPESE CORRENTI	RS 0,00	PR 0,00	I
I			CP 0,00	PC 0,00	I
I			CS 0,00	TP 0,00	I
I	TITOLO 2	SPESE IN CONTO CAPITALE	RS 0,00	PR 0,00	I
I			CP 0,00	PC 0,00	I
I			CS 0,00	TP 0,00	I
I	TITOLO 3	SPESE PER INCREMENTO ATTIVITA' FINANZIARIE	RS 0,00	PR 0,00	I
I			CP 0,00	PC 0,00	I
I			CS 0,00	TP 0,00	I

I	TITOLO 4		RIMBORSO PRESTITI	RS	0,00	PR	0,00	I
I				CP	0,00	PC	0,00	I
I				CS	0,00	TP	0,00	I
I	TOTALE PROGRAMMA	03	SERVIZIO SANITARIO REGIONALE - FINANZIAMENTO AG	RS	0,00	PR	0,00	I
I				CP	0,00	PC	0,00	I
I				CS	0,00	TP	0,00	I
I	1304	PROGRAMMA	04	SERVIZIO SANITARIO REGIONALE - RIPIANO DI DISAV				I

RENDICONTO DEL TESORIERE  
(A PARTIRE DAL RENDICONTO PER L'ESERCIZIO 2018 )

I MISSIONE, PROGRAMMA, TITOLO		DENOMINAZIONE	I RESIDUI PASSIVI AL I 01.01.2018 (RS)	I PAGAMENTI IN I C/RESIDUI (PR)	I PREVISIONI DEFINITIVE DI I COMPETENZA (CP)	I PAGAMENTI IN I C/COMPETENZA (PC)	I PREVISIONI DEFINITIVE DI I CASSA (CP)	I TOTALE PAGAMENTI (TP)
I	TITOLO 1	SPESE CORRENTI	RS	0,00	PR	0,00	RS	0,00
I			CP	0,00	PC	0,00	CP	0,00
I			CS	0,00	TP	0,00	CS	0,00
I	TITOLO 2	SPESE IN CONTO CAPITALE	RS	0,00	PR	0,00	RS	0,00
I			CP	0,00	PC	0,00	CP	0,00
I			CS	0,00	TP	0,00	CS	0,00
I	TITOLO 3	SPESE PER INCREMENTO ATTIVITA' FINANZIARIE	RS	0,00	PR	0,00	RS	0,00
I			CP	0,00	PC	0,00	CP	0,00
I			CS	0,00	TP	0,00	CS	0,00
I	TITOLO 4	RIMBORSO PRESTITI	RS	0,00	PR	0,00	RS	0,00
I			CP	0,00	PC	0,00	CP	0,00
I			CS	0,00	TP	0,00	CS	0,00
I	TOTALE PROGRAMMA	04 SERVIZIO SANITARIO REGIONALE - RIPIANO DI DISAV	RS	0,00	PR	0,00	RS	0,00
I			CP	0,00	PC	0,00	CP	0,00
I			CS	0,00	TP	0,00	CS	0,00
I	1305 PROGRAMMA	05 SERVIZIO SANITARIO REGIONALE - INVESTIMENTI SAN						
I	TITOLO 1	SPESE CORRENTI	RS	0,00	PR	0,00	RS	0,00
I			CP	0,00	PC	0,00	CP	0,00
I			CS	0,00	TP	0,00	CS	0,00
I	TITOLO 2	SPESE IN CONTO CAPITALE	RS	0,00	PR	0,00	RS	0,00
I			CP	0,00	PC	0,00	CP	0,00
I			CS	0,00	TP	0,00	CS	0,00
I	TITOLO 3	SPESE PER INCREMENTO ATTIVITA' FINANZIARIE	RS	0,00	PR	0,00	RS	0,00
I			CP	0,00	PC	0,00	CP	0,00
I			CS	0,00	TP	0,00	CS	0,00

I	TITOLO 4		RIMBORSO PRESTITI	RS	0,00	PR	0,00	I
I				CP	0,00	PC	0,00	I
I				CS	0,00	TP	0,00	I
I	TOTALE PROGRAMMA	05	SERVIZIO SANITARIO REGIONALE - INVESTIMENTI SAN	RS	0,00	PR	0,00	I
I				CP	0,00	PC	0,00	I
I				CS	0,00	TP	0,00	I
I	1306	PROGRAMMA	06	SERVIZIO SANITARIO REGIONALE - RESTITUZIONE MAG				I

RENDICONTO DEL TESORIERE  
(A PARTIRE DAL RENDICONTO PER L'ESERCIZIO 2018 )

I MISSIONE, PROGRAMMA, TITOLO		DENOMINAZIONE	I RESIDUI PASSIVI AL I 01.01.2018 (RS)	I PAGAMENTI IN I C/RESIDUI (PR)	I
I		I	I PREVISIONI DEFINITIVE DI I COMPETENZA (CP)	I C/COMPETENZA (PC)	I
I		I	I PREVISIONI DEFINITIVE DI I CASSA (CP)	I TOTALE PAGAMENTI (TP)	I
I	TITOLO 1	SPESE CORRENTI	RS 0,00	PR 0,00	I
I			CP 0,00	PC 0,00	I
I			CS 0,00	TP 0,00	I
I	TITOLO 2	SPESE IN CONTO CAPITALE	RS 0,00	PR 0,00	I
I			CP 0,00	PC 0,00	I
I			CS 0,00	TP 0,00	I
I	TITOLO 3	SPESE PER INCREMENTO ATTIVITA' FINANZIARIE	RS 0,00	PR 0,00	I
I			CP 0,00	PC 0,00	I
I			CS 0,00	TP 0,00	I
I	TITOLO 4	RIMBORSO PRESTITI	RS 0,00	PR 0,00	I
I			CP 0,00	PC 0,00	I
I			CS 0,00	TP 0,00	I
I	TOTALE PROGRAMMA	06 SERVIZIO SANITARIO REGIONALE - RESTITUZIONE MAG	RS 0,00	PR 0,00	I
I			CP 0,00	PC 0,00	I
I			CS 0,00	TP 0,00	I
I	1307 PROGRAMMA	07 ULTERIORI SPESE IN MATERIA SANITARIA			I
I	TITOLO 1	SPESE CORRENTI	RS 0,00	PR 0,00	I
I			CP 0,00	PC 0,00	I
I			CS 0,00	TP 0,00	I
I	TITOLO 2	SPESE IN CONTO CAPITALE	RS 0,00	PR 0,00	I
I			CP 0,00	PC 0,00	I
I			CS 0,00	TP 0,00	I
I	TITOLO 3	SPESE PER INCREMENTO ATTIVITA' FINANZIARIE	RS 0,00	PR 0,00	I
I			CP 0,00	PC 0,00	I
I			CS 0,00	TP 0,00	I



I	TITOLO 4		RIMBORSO PRESTITI	RS	0,00	PR	0,00	I
I				CP	0,00	PC	0,00	I
I				CS	0,00	TP	0,00	I
I	TOTALE PROGRAMMA	07	ULTERIORI SPESE IN MATERIA SANITARIA	RS	0,00	PR	0,00	I
I				CP	0,00	PC	0,00	I
I				CS	0,00	TP	0,00	I

RENDICONTO DEL TESORIERE  
(A PARTIRE DAL RENDICONTO PER L'ESERCIZIO 2018 )

I MISSIONE, PROGRAMMA, TITOLO I			DENOMINAZIONE	I RESIDUI PASSIVI AL I 01.01.2018 (RS)	I PAGAMENTI IN I C/RESIDUI (PR)	I		
I MISSIONE, PROGRAMMA, TITOLO I			DENOMINAZIONE	I PREVISIONI DEFINITIVE DI I COMPETENZA (CP)	I PAGAMENTI IN I C/COMPETENZA (PC)	I		
I MISSIONE, PROGRAMMA, TITOLO I			DENOMINAZIONE	I PREVISIONI DEFINITIVE DI I CASSA (CP)	I TOTALE PAGAMENTI (TP)	I		
I	TOTALE MISSIONE 13		TUTELA DELLA SALUTE	RS	0,00	PR	0,00 I	
I				CP	0,00	PC	0,00 I	
I				CS	0,00	TP	0,00 I	
I	MISSIONE	14	SVILUPPO ECONOMICO E COMPETITIVITA'				I	
I	1401	PROGRAMMA	01	INDUSTRIA, PMI E ARTIGIANATO			I	
I		TITOLO 1		SPESE CORRENTI	RS	0,00	PR	0,00 I
I					CP	0,00	PC	0,00 I
I					CS	0,00	TP	0,00 I
I		TITOLO 2		SPESE IN CONTO CAPITALE	RS	0,00	PR	0,00 I
I					CP	0,00	PC	0,00 I
I					CS	0,00	TP	0,00 I
I		TITOLO 3		SPESE PER INCREMENTO ATTIVITA' FINANZIARIE	RS	0,00	PR	0,00 I
I					CP	0,00	PC	0,00 I
I					CS	0,00	TP	0,00 I
I		TITOLO 4		RIMBORSO PRESTITI	RS	0,00	PR	0,00 I
I					CP	0,00	PC	0,00 I
I					CS	0,00	TP	0,00 I
I	TOTALE PROGRAMMA	01	INDUSTRIA, PMI E ARTIGIANATO	RS	0,00	PR	0,00 I	
I				CP	0,00	PC	0,00 I	
I				CS	0,00	TP	0,00 I	
I	1402	PROGRAMMA	02	COMMERCIO - RETI DISTRIBUTIVE - TUTELA DEI CONS			I	
I		TITOLO 1		SPESE CORRENTI	RS	0,00	PR	0,00 I

I			CP	0,00	PC	0,00	I
I			CS	0,00	TP	0,00	I
+-----+							
I	TITOLO 2	SPESE IN CONTO CAPITALE	RS	0,00	PR	0,00	I
I			CP	0,00	PC	0,00	I
I			CS	0,00	TP	0,00	I
+-----+							
I	TITOLO 3	SPESE PER INCREMENTO ATTIVITA' FINANZIARIE	RS	0,00	PR	0,00	I
I			CP	0,00	PC	0,00	I
I			CS	0,00	TP	0,00	I
+-----+							

RENDICONTO DEL TESORIERE  
(A PARTIRE DAL RENDICONTO PER L'ESERCIZIO 2018 )

I MISSIONE, PROGRAMMA, TITOLO			DENOMINAZIONE	I RESIDUI PASSIVI AL I 01.01.2018 (RS)	I PAGAMENTI IN I C/RESIDUI (PR)	I	
I			I	I PREVISIONI DEFINITIVE DI I COMPETENZA (CP)	I PAGAMENTI IN I C/COMPETENZA (PC)	I	
I			I	I PREVISIONI DEFINITIVE DI I CASSA (CP)	I TOTALE PAGAMENTI (TP)	I	
I	TITOLO 4		RIMBORSO PRESTITI	RS	0,00	PR	0,00
I				CP	0,00	PC	0,00
I				CS	0,00	TP	0,00
I	TOTALE PROGRAMMA	02	COMMERCIO - RETI DISTRIBUTIVE - TUTELA DEI CONS	RS	0,00	PR	0,00
I				CP	0,00	PC	0,00
I				CS	0,00	TP	0,00
I	1403	PROGRAMMA	03 RICERCA E INNOVAZIONE				
I	TITOLO 1		SPESE CORRENTI	RS	0,00	PR	0,00
I				CP	0,00	PC	0,00
I				CS	0,00	TP	0,00
I	TITOLO 2		SPESE IN CONTO CAPITALE	RS	0,00	PR	0,00
I				CP	0,00	PC	0,00
I				CS	0,00	TP	0,00
I	TITOLO 3		SPESE PER INCREMENTO ATTIVITA' FINANZIARIE	RS	0,00	PR	0,00
I				CP	0,00	PC	0,00
I				CS	0,00	TP	0,00
I	TITOLO 4		RIMBORSO PRESTITI	RS	0,00	PR	0,00
I				CP	0,00	PC	0,00
I				CS	0,00	TP	0,00
I	TOTALE PROGRAMMA	03	RICERCA E INNOVAZIONE	RS	0,00	PR	0,00
I				CP	0,00	PC	0,00
I				CS	0,00	TP	0,00
I	1404	PROGRAMMA	04 RETI E ALTRI SERVIZI DI PUBBLICA UTILITA'				
I	TITOLO 1		SPESE CORRENTI	RS	0,00	PR	0,00

I			CP	0,00	PC	0,00	I
I			CS	0,00	TP	0,00	I
+-----+							
I	TITOLO 2	SPESE IN CONTO CAPITALE	RS	0,00	PR	0,00	I
I			CP	0,00	PC	0,00	I
I			CS	0,00	TP	0,00	I
+-----+							
I	TITOLO 3	SPESE PER INCREMENTO ATTIVITA' FINANZIARIE	RS	0,00	PR	0,00	I
I			CP	0,00	PC	0,00	I
I			CS	0,00	TP	0,00	I
+-----+							

RENDICONTO DEL TESORIERE  
(A PARTIRE DAL RENDICONTO PER L'ESERCIZIO 2018 )

I MISSIONE, PROGRAMMA, TITOLO			I DENOMINAZIONE		I RESIDUI PASSIVI AL I 01.01.2018 (RS)		I PAGAMENTI IN I C/RESIDUI (PR)	
I MISSIONE, PROGRAMMA, TITOLO			I DENOMINAZIONE		I PREVISIONI DEFINITIVE DI I COMPETENZA (CP)		I PAGAMENTI IN I C/COMPETENZA (PC)	
I MISSIONE, PROGRAMMA, TITOLO			I DENOMINAZIONE		I PREVISIONI DEFINITIVE DI I CASSA (CP)		I TOTALE PAGAMENTI (TP)	
I	TITOLO 4		RIMBORSO PRESTITI	RS	0,00	PR	0,00	I
I				CP	0,00	PC	0,00	I
I				CS	0,00	TP	0,00	I
I	TOTALE PROGRAMMA	04	RETI E ALTRI SERVIZI DI PUBBLICA UTILITA'	RS	0,00	PR	0,00	I
I				CP	0,00	PC	0,00	I
I				CS	0,00	TP	0,00	I
I	TOTALE MISSIONE 14		SVILUPPO ECONOMICO E COMPETITIVITA'	RS	0,00	PR	0,00	I
I				CP	0,00	PC	0,00	I
I				CS	0,00	TP	0,00	I
I	MISSIONE	15	POLITICHE PER IL LAVORO E LA FORMAZIONE PROFESS					I
I	1501	PROGRAMMA	01	SERVIZI PER LO SVILUPPO DEL MERCATO DEL LAVORO				I
I	TITOLO 1		SPESE CORRENTI	RS	0,00	PR	0,00	I
I				CP	0,00	PC	0,00	I
I				CS	0,00	TP	0,00	I
I	TITOLO 2		SPESE IN CONTO CAPITALE	RS	0,00	PR	0,00	I
I				CP	0,00	PC	0,00	I
I				CS	0,00	TP	0,00	I
I	TITOLO 3		SPESE PER INCREMENTO ATTIVITA' FINANZIARIE	RS	0,00	PR	0,00	I
I				CP	0,00	PC	0,00	I
I				CS	0,00	TP	0,00	I
I	TITOLO 4		RIMBORSO PRESTITI	RS	0,00	PR	0,00	I
I				CP	0,00	PC	0,00	I
I				CS	0,00	TP	0,00	I

I	TOTALE PROGRAMMA	01	SERVIZI PER LO SVILUPPO DEL MERCATO DEL LAVORO	RS	0,00	PR	0,00	I
I				CP	0,00	PC	0,00	I
I				CS	0,00	TP	0,00	I
I	1502	PROGRAMMA	02	FORMAZIONE PROFESSIONALE				I
I		TITOLO 1	SPESE CORRENTI	RS	0,00	PR	0,00	I
I				CP	0,00	PC	0,00	I
I				CS	0,00	TP	0,00	I

RENDICONTO DEL TESORIERE  
(A PARTIRE DAL RENDICONTO PER L'ESERCIZIO 2018 )

I MISSIONE, PROGRAMMA, TITOLO			I DENOMINAZIONE		I PREVISIONI DEFINITIVE DI I		I PAGAMENTI IN I	
					I C/COMPETENZA (CP)		I C/RESIDUI (PR)	
					I C/COMPETENZA (CP)		I TOTALE PAGAMENTI (TP)	
					I CASSA (CP)		I	
I	TITOLO 2		RS	0,00	PR	0,00	I	
I			CP	0,00	PC	0,00	I	
I			CS	0,00	TP	0,00	I	
I	TITOLO 3		RS	0,00	PR	0,00	I	
I			CP	0,00	PC	0,00	I	
I			CS	0,00	TP	0,00	I	
I	TITOLO 4		RS	0,00	PR	0,00	I	
I			CP	0,00	PC	0,00	I	
I			CS	0,00	TP	0,00	I	
I	TOTALE PROGRAMMA	02	RS	0,00	PR	0,00	I	
I			CP	0,00	PC	0,00	I	
I			CS	0,00	TP	0,00	I	
I	1503	PROGRAMMA 03						I
I	TITOLO 1		RS	0,00	PR	0,00	I	
I			CP	0,00	PC	0,00	I	
I			CS	0,00	TP	0,00	I	
I	TITOLO 2		RS	0,00	PR	0,00	I	
I			CP	0,00	PC	0,00	I	
I			CS	0,00	TP	0,00	I	
I	TITOLO 3		RS	0,00	PR	0,00	I	
I			CP	0,00	PC	0,00	I	
I			CS	0,00	TP	0,00	I	
I	TITOLO 4		RS	0,00	PR	0,00	I	
I			CP	0,00	PC	0,00	I	
I			CS	0,00	TP	0,00	I	



I	TOTALE PROGRAMMA	03	SOSTEGNO ALL'OCCUPAZIONE	RS	0,00	PR	0,00	I
I				CP	0,00	PC	0,00	I
I				CS	0,00	TP	0,00	I
I	TOTALE MISSIONE 15		POLITICHE PER IL LAVORO E LA FORMAZIONE PROFESS	RS	0,00	PR	0,00	I
I				CP	0,00	PC	0,00	I
I				CS	0,00	TP	0,00	I

RENDICONTO DEL TESORIERE  
(A PARTIRE DAL RENDICONTO PER L'ESERCIZIO 2018 )

I MISSIONE, PROGRAMMA, TITOLO			DENOMINAZIONE	I RESIDUI PASSIVI AL I 01.01.2018 (RS)	I PAGAMENTI IN I C/RESIDUI (PR)	I
I MISSIONE, PROGRAMMA, TITOLO			DENOMINAZIONE	I PREVISIONI DEFINITIVE DI I COMPETENZA (CP)	I PAGAMENTI IN I C/COMPETENZA (PC)	I
I MISSIONE, PROGRAMMA, TITOLO			DENOMINAZIONE	I PREVISIONI DEFINITIVE DI I CASSA (CP)	I TOTALE PAGAMENTI (TP)	I
I						I
I	MISSIONE	16	AGRICOLTURA, POLITICHE AGROALIMENTARI E PESCA			I
I	1601	PROGRAMMA	01 SVILUPPO DEL SETTORE AGRICOLO E DEL SISTEMA AGR			I
I		TITOLO 1	SPESE CORRENTI	RS 0,00	PR 0,00	I
I				CP 0,00	PC 0,00	I
I				CS 0,00	TP 0,00	I
I		TITOLO 2	SPESE IN CONTO CAPITALE	RS 0,00	PR 0,00	I
I				CP 0,00	PC 0,00	I
I				CS 0,00	TP 0,00	I
I		TITOLO 3	SPESE PER INCREMENTO ATTIVITA' FINANZIARIE	RS 0,00	PR 0,00	I
I				CP 0,00	PC 0,00	I
I				CS 0,00	TP 0,00	I
I		TITOLO 4	RIMBORSO PRESTITI	RS 0,00	PR 0,00	I
I				CP 0,00	PC 0,00	I
I				CS 0,00	TP 0,00	I
I	TOTALE PROGRAMMA	01	SVILUPPO DEL SETTORE AGRICOLO E DEL SISTEMA AGR	RS 0,00	PR 0,00	I
I				CP 0,00	PC 0,00	I
I				CS 0,00	TP 0,00	I
I	1602	PROGRAMMA	02 CACCIA E PESCA			I
I		TITOLO 1	SPESE CORRENTI	RS 0,00	PR 0,00	I
I				CP 0,00	PC 0,00	I
I				CS 0,00	TP 0,00	I
I		TITOLO 2	SPESE IN CONTO CAPITALE	RS 0,00	PR 0,00	I

I			CP	0,00	PC	0,00 I
I			CS	0,00	TP	0,00 I
+-----+						
I	TITOLO 3	SPESE PER INCREMENTO ATTIVITA' FINANZIARIE	RS	0,00	PR	0,00 I
I			CP	0,00	PC	0,00 I
I			CS	0,00	TP	0,00 I
+-----+						
I	TITOLO 4	RIMBORSO PRESTITI	RS	0,00	PR	0,00 I
I			CP	0,00	PC	0,00 I
I			CS	0,00	TP	0,00 I
+-----+						

RENDICONTO DEL TESORIERE  
(A PARTIRE DAL RENDICONTO PER L'ESERCIZIO 2018 )

I MISSIONE, PROGRAMMA, TITOLO			DENOMINAZIONE	I RESIDUI PASSIVI AL I 01.01.2018 (RS)	I PAGAMENTI IN I C/RESIDUI (PR)	I		
I MISSIONE, PROGRAMMA, TITOLO			DENOMINAZIONE	I PREVISIONI DEFINITIVE DI I COMPETENZA (CP)	I PAGAMENTI IN I C/COMPETENZA (PC)	I		
I MISSIONE, PROGRAMMA, TITOLO			DENOMINAZIONE	I PREVISIONI DEFINITIVE DI I CASSA (CP)	I TOTALE PAGAMENTI (TP)	I		
I	TOTALE PROGRAMMA	02	CACCIA E PESCA	RS	0,00	PR	0,00	I
I				CP	0,00	PC	0,00	I
I				CS	0,00	TP	0,00	I
I	TOTALE MISSIONE 16		AGRICOLTURA, POLITICHE AGROALIMENTARI E PESCA	RS	0,00	PR	0,00	I
I				CP	0,00	PC	0,00	I
I				CS	0,00	TP	0,00	I
I	MISSIONE	17	ENERGIA E DIVERSIFICAZIONE DELLE FONTI ENERGETI					I
I	1701	PROGRAMMA	01	FONTI ENERGETICHE				I
I	TITOLO 1		SPESE CORRENTI	RS	0,00	PR	0,00	I
I				CP	0,00	PC	0,00	I
I				CS	0,00	TP	0,00	I
I	TITOLO 2		SPESE IN CONTO CAPITALE	RS	0,00	PR	0,00	I
I				CP	0,00	PC	0,00	I
I				CS	0,00	TP	0,00	I
I	TITOLO 3		SPESE PER INCREMENTO ATTIVITA' FINANZIARIE	RS	0,00	PR	0,00	I
I				CP	0,00	PC	0,00	I
I				CS	0,00	TP	0,00	I
I	TITOLO 4		RIMBORSO PRESTITI	RS	0,00	PR	0,00	I
I				CP	0,00	PC	0,00	I
I				CS	0,00	TP	0,00	I
I	TOTALE PROGRAMMA	01	FONTI ENERGETICHE	RS	0,00	PR	0,00	I
I				CP	0,00	PC	0,00	I
I				CS	0,00	TP	0,00	I

I	TOTALE MISSIONE 17		ENERGIA E DIVERSIFICAZIONE DELLE FONTI ENERGETI	RS	0,00	PR	0,00	I
I				CP	0,00	PC	0,00	I
I				CS	0,00	TP	0,00	I
I								I
I	MISSIONE	18	RELAZIONI CON LE ALTRE AUTONOMIE TERRITORIALI E					I
I 1801	PROGRAMMA	01	RELAZIONI FINANZIARIE CON LE ALTRE AUTONOMIE TE					I

RENDICONTO DEL TESORIERE  
(A PARTIRE DAL RENDICONTO PER L'ESERCIZIO 2018 )

I MISSIONE, PROGRAMMA, TITOLO			I DENOMINAZIONE		I PREVISIONI DEFINITIVE DI I		I PAGAMENTI IN I	
					I C/COMPETENZA (CP)		I C/RESIDUI (PR)	
					I CASSA (CP)		I TOTALE PAGAMENTI (TP)	
I			RS	0,00	PR	0,00	I	
I			CP	0,00	PC	0,00	I	
I			CS	0,00	TP	0,00	I	
I	TITOLO 1		RS	282,92	PR	0,00	I	
I			CP	540.783,80	PC	75.596,98	I	
I			CS	176.674,52	TP	75.596,98	I	
I	TITOLO 2		RS	0,00	PR	0,00	I	
I			CP	0,00	PC	0,00	I	
I			CS	0,00	TP	0,00	I	
I	TITOLO 3		RS	0,00	PR	0,00	I	
I			CP	0,00	PC	0,00	I	
I			CS	0,00	TP	0,00	I	
I	TITOLO 4		RS	0,00	PR	0,00	I	
I			CP	0,00	PC	0,00	I	
I			CS	0,00	TP	0,00	I	
I	TOTALE PROGRAMMA	01	RS	282,92	PR	0,00	I	
I			CP	540.783,80	PC	75.596,98	I	
I			CS	176.674,52	TP	75.596,98	I	
I	TOTALE MISSIONE 18		RS	282,92	PR	0,00	I	
I			CP	540.783,80	PC	75.596,98	I	
I			CS	176.674,52	TP	75.596,98	I	
I	MISSIONE	19					I	
I	PROGRAMMA	01					I	
I	TITOLO 1		RS	0,00	PR	0,00	I	
I			CP	1.160,00	PC	0,00	I	
I			CS	1.160,00	TP	0,00	I	

I	TITOLO 2	SPESE IN CONTO CAPITALE	RS	0,00	PR	0,00	I
I			CP	0,00	PC	0,00	I
I			CS	0,00	TP	0,00	I
I	TITOLO 3	SPESE PER INCREMENTO ATTIVITA' FINANZIARIE	RS	0,00	PR	0,00	I
I			CP	0,00	PC	0,00	I
I			CS	0,00	TP	0,00	I

RENDICONTO DEL TESORIERE  
(A PARTIRE DAL RENDICONTO PER L'ESERCIZIO 2018 )

MISSIONE, PROGRAMMA, TITOLO			DENOMINAZIONE	RESIDUI PASSIVI AL 01.01.2018 (RS)	PAGAMENTI IN C/RESIDUI (PR)
MISSIONE, PROGRAMMA, TITOLO			DENOMINAZIONE	PREVISIONI DEFINITIVE DI COMPETENZA (CP)	PAGAMENTI IN C/COMPETENZA (PC)
MISSIONE, PROGRAMMA, TITOLO			DENOMINAZIONE	PREVISIONI DEFINITIVE DI CASSA (CP)	TOTALE PAGAMENTI (TP)
I	TITOLO 4		RIMBORSO PRESTITI	RS 0,00	PR 0,00
I				CP 0,00	PC 0,00
I				CS 0,00	TP 0,00
I	TOTALE PROGRAMMA	01	RELAZIONI INTERNAZIONALI E COOPERAZIONE ALLO SV	RS 0,00	PR 0,00
I				CP 1.160,00	PC 0,00
I				CS 1.160,00	TP 0,00
I	TOTALE MISSIONE 19		RELAZIONI INTERNAZIONALI	RS 0,00	PR 0,00
I				CP 1.160,00	PC 0,00
I				CS 1.160,00	TP 0,00
I	MISSIONE	20	FONDI E ACCANTONAMENTI		
I	2001	PROGRAMMA 01	FONDO DI RISERVA		
I	TITOLO 1		SPESE CORRENTI	RS 0,00	PR 0,00
I				CP 0,00	PC 0,00
I				CS 33.000,00	TP 0,00
I	TITOLO 2		SPESE IN CONTO CAPITALE	RS 0,00	PR 0,00
I				CP 0,00	PC 0,00
I				CS 0,00	TP 0,00
I	TITOLO 3		SPESE PER INCREMENTO ATTIVITA' FINANZIARIE	RS 0,00	PR 0,00
I				CP 0,00	PC 0,00
I				CS 0,00	TP 0,00
I	TITOLO 4		RIMBORSO PRESTITI	RS 0,00	PR 0,00
I				CP 0,00	PC 0,00
I				CS 0,00	TP 0,00



I	TOTALE PROGRAMMA	01	FONDO DI RISERVA	RS	0,00	PR	0,00	I
I				CP	0,00	PC	0,00	I
I				CS	33.000,00	TP	0,00	I
I	2002	PROGRAMMA	02	FONDO CREDITI DI DUBBIA ESIGIBILITA'				I
I		TITOLO 1	SPESE CORRENTI	RS	0,00	PR	0,00	I
I				CP	3.927,25	PC	0,00	I
I				CS	3.927,25	TP	0,00	I

RENDICONTO DEL TESORIERE  
(A PARTIRE DAL RENDICONTO PER L'ESERCIZIO 2018 )

I MISSIONE, PROGRAMMA, TITOLO			I DENOMINAZIONE		I PREVISIONI DEFINITIVE DI I		I PAGAMENTI IN I	
					I C/RESIDUI (RS)		I C/RESIDUI (PR)	
					I COMPETENZA (CP)		I C/COMPETENZA (PC)	
					I CASSA (CP)		I TOTALE PAGAMENTI (TP)	
I	TITOLO 2		RS	0,00	PR	0,00	I	
I		SPESE IN CONTO CAPITALE	CP	0,00	PC	0,00	I	
I			CS	0,00	TP	0,00	I	
I	TITOLO 3		RS	0,00	PR	0,00	I	
I		SPESE PER INCREMENTO ATTIVITA' FINANZIARIE	CP	0,00	PC	0,00	I	
I			CS	0,00	TP	0,00	I	
I	TITOLO 4		RS	0,00	PR	0,00	I	
I		RIMBORSO PRESTITI	CP	0,00	PC	0,00	I	
I			CS	0,00	TP	0,00	I	
I	TOTALE PROGRAMMA	02 FONDO CREDITI DI DUBBIA ESIGIBILITA'	RS	0,00	PR	0,00	I	
I			CP	3.927,25	PC	0,00	I	
I			CS	3.927,25	TP	0,00	I	
I	2003 PROGRAMMA	03 ALTRI FONDI					I	
I	TITOLO 1		RS	0,00	PR	0,00	I	
I		SPESE CORRENTI	CP	5.000,00	PC	0,00	I	
I			CS	5.000,00	TP	0,00	I	
I	TITOLO 2		RS	0,00	PR	0,00	I	
I		SPESE IN CONTO CAPITALE	CP	0,00	PC	0,00	I	
I			CS	0,00	TP	0,00	I	
I	TITOLO 3		RS	0,00	PR	0,00	I	
I		SPESE PER INCREMENTO ATTIVITA' FINANZIARIE	CP	0,00	PC	0,00	I	
I			CS	0,00	TP	0,00	I	
I	TITOLO 4		RS	0,00	PR	0,00	I	
I		RIMBORSO PRESTITI	CP	0,00	PC	0,00	I	
I			CS	0,00	TP	0,00	I	

I	TOTALE PROGRAMMA	03	ALTRI FONDI	RS	0,00	PR	0,00	I
I				CP	5.000,00	PC	0,00	I
I				CS	5.000,00	TP	0,00	I
I	TOTALE MISSIONE 20		FONDI E ACCANTONAMENTI	RS	0,00	PR	0,00	I
I				CP	8.927,25	PC	0,00	I
I				CS	41.927,25	TP	0,00	I

RENDICONTO DEL TESORIERE  
(A PARTIRE DAL RENDICONTO PER L'ESERCIZIO 2018 )

I MISSIONE, PROGRAMMA, TITOLO I			DENOMINAZIONE	I RESIDUI PASSIVI AL I 01.01.2018 (RS)	I PAGAMENTI IN I C/RESIDUI (PR)	I
I MISSIONE, PROGRAMMA, TITOLO I			DENOMINAZIONE	I PREVISIONI DEFINITIVE DI I COMPETENZA (CP)	I C/COMPETENZA (PC)	I
I MISSIONE, PROGRAMMA, TITOLO I			DENOMINAZIONE	I PREVISIONI DEFINITIVE DI I CASSA (CP)	I TOTALE PAGAMENTI (TP)	I
I						I
I	MISSIONE	50	DEBITO PUBBLICO			I
I	5001	PROGRAMMA	01	QUOTA INTERESSI AMMORTAMENTO MUTUI E PRESTITI O		I
I		TITOLO 1		SPESE CORRENTI	RS 0,00 PR 0,00 I	
I					CP 1.498,61 PC 1.498,61 I	
I					CS 1.498,61 TP 1.498,61 I	
I		TITOLO 2		SPESE IN CONTO CAPITALE	RS 0,00 PR 0,00 I	
I					CP 0,00 PC 0,00 I	
I					CS 0,00 TP 0,00 I	
I		TITOLO 3		SPESE PER INCREMENTO ATTIVITA' FINANZIARIE	RS 0,00 PR 0,00 I	
I					CP 0,00 PC 0,00 I	
I					CS 0,00 TP 0,00 I	
I		TITOLO 4		RIMBORSO PRESTITI	RS 0,00 PR 0,00 I	
I					CP 0,00 PC 0,00 I	
I					CS 0,00 TP 0,00 I	
I	TOTALE PROGRAMMA	01	QUOTA INTERESSI AMMORTAMENTO MUTUI E PRESTITI O	RS 0,00 PR 0,00 I		
I				CP 1.498,61 PC 1.498,61 I		
I				CS 1.498,61 TP 1.498,61 I		
I	5002	PROGRAMMA	02	QUOTA CAPITALE AMMORTAMENTO MUTUI E PRESTITI OB		I
I		TITOLO 1		SPESE CORRENTI	RS 0,00 PR 0,00 I	
I					CP 0,00 PC 0,00 I	
I					CS 0,00 TP 0,00 I	
I		TITOLO 2		SPESE IN CONTO CAPITALE	RS 0,00 PR 0,00 I	

I			CP	0,00	PC	0,00	I
I			CS	0,00	TP	0,00	I
+-----+							
I	TITOLO 3	SPESE PER INCREMENTO ATTIVITA' FINANZIARIE	RS	0,00	PR	0,00	I
I			CP	0,00	PC	0,00	I
I			CS	0,00	TP	0,00	I
+-----+							
I	TITOLO 4	RIMBORSO PRESTITI	RS	0,00	PR	0,00	I
I			CP	4.020,55	PC	4.020,55	I
I			CS	4.020,55	TP	4.020,55	I
+-----+							

RENDICONTO DEL TESORIERE  
(A PARTIRE DAL RENDICONTO PER L'ESERCIZIO 2018 )

I MISSIONE, PROGRAMMA, TITOLO			I DENOMINAZIONE		I RESIDUI PASSIVI AL		I PAGAMENTI IN	
I			I		I 01.01.2018 (RS)		I C/RESIDUI (PR)	
I			I		I PREVISIONI DEFINITIVE DI		I PAGAMENTI IN	
I			I		I COMPETENZA (CP)		I C/COMPETENZA (PC)	
I			I		I PREVISIONI DEFINITIVE DI		I TOTALE PAGAMENTI (TP)	
I			I		I CASSA (CP)		I	
I	TOTALE PROGRAMMA	02	QUOTA CAPITALE AMMORTAMENTO MUTUI E PRESTITI OB	RS	0,00	PR	0,00	I
I				CP	4.020,55	PC	4.020,55	I
I				CS	4.020,55	TP	4.020,55	I
I	TOTALE MISSIONE 50		DEBITO PUBBLICO	RS	0,00	PR	0,00	I
I				CP	5.519,16	PC	5.519,16	I
I				CS	5.519,16	TP	5.519,16	I
I	MISSIONE	60	ANTICIPAZIONI FINANZIARIE					I
I	6001	PROGRAMMA	01	RESTITUZIONE ANTICIPAZIONI DI TESORERIA				I
I	TITOLO 1		SPESE CORRENTI	RS	8.000,00	PR	8.000,00	I
I				CP	1.524,43	PC	1.474,43	I
I				CS	9.524,43	TP	9.474,43	I
I	TITOLO 5		CHIUSURA ANTICIPAZIONI RICEVUTE DA ISTITUTO	RS	0,00	PR	0,00	I
I				CP	5.000.000,00	PC	0,00	I
I				CS	5.000.000,00	TP	0,00	I
I	TOTALE PROGRAMMA	01	RESTITUZIONE ANTICIPAZIONI DI TESORERIA	RS	8.000,00	PR	8.000,00	I
I				CP	5.001.524,43	PC	1.474,43	I
I				CS	5.009.524,43	TP	9.474,43	I
I	TOTALE MISSIONE 60		ANTICIPAZIONI FINANZIARIE	RS	8.000,00	PR	8.000,00	I
I				CP	5.001.524,43	PC	1.474,43	I
I				CS	5.009.524,43	TP	9.474,43	I
I	MISSIONE	99	SERVIZI PER CONTO TERZI					I

+-----+						
I 9901	PROGRAMMA	01	SERVIZI PER CONTO TERZI - PARTITE DI GIRO			I
+-----+						
I	TITOLO 7		USCITE PER CONTO TERZI E PARTITE DI GIRO	RS	20.996,93	PR 2.323,90 I
I				CP	3.725.000,00	PC 909.501,37 I
I				CS	3.745.996,93	TP 911.825,27 I
+-----+						
I	TOTALE PROGRAMMA	01	SERVIZI PER CONTO TERZI - PARTITE DI GIRO	RS	20.996,93	PR 2.323,90 I
I				CP	3.725.000,00	PC 909.501,37 I
I				CS	3.745.996,93	TP 911.825,27 I
+-----+						

RENDICONTO DEL TESORIERE  
(A PARTIRE DAL RENDICONTO PER L'ESERCIZIO 2018 )

I MISSIONE, PROGRAMMA, TITOLO		DENOMINAZIONE	I RESIDUI PASSIVI AL I 01.01.2018 (RS)	I PAGAMENTI IN I C/RESIDUI (PR)	I
I MISSIONE, PROGRAMMA, TITOLO		DENOMINAZIONE	I PREVISIONI DEFINITIVE DI I COMPETENZA (CP)	I PAGAMENTI IN I C/COMPETENZA (PC)	I
I MISSIONE, PROGRAMMA, TITOLO		DENOMINAZIONE	I PREVISIONI DEFINITIVE DI I CASSA (CP)	I TOTALE PAGAMENTI (TP)	I
I 9902	PROGRAMMA	02 ANTICIPAZIONI PER IL FINANZIAMENTO DEL SISTEMA			I
I	TITOLO 7	USCITE PER CONTO TERZI E PARTITE DI GIRO	RS 0,00	PR 0,00	I
I			CP 0,00	PC 0,00	I
I			CS 0,00	TP 0,00	I
I	TOTALE PROGRAMMA	02 ANTICIPAZIONI PER IL FINANZIAMENTO DEL SISTEMA	RS 0,00	PR 0,00	I
I			CP 0,00	PC 0,00	I
I			CS 0,00	TP 0,00	I
I	TOTALE MISSIONE 99	SERVIZI PER CONTO TERZI	RS 20.996,93	PR 2.323,90	I
I			CP 3.725.000,00	PC 909.501,37	I
I			CS 3.745.996,93	TP 911.825,27	I
I		TOTALE MISSIONI	RS 971.385,26	PR 785.938,94	I
I			CP 15.493.290,39	PC 4.895.451,32	I
I			CS 15.474.226,44	TP 5.681.390,26	I



\*\*\*\*\*    \*\*\*\*\*    \*\*\*\*\*    \*\*\*\*\*    \*\*\*\*\*    \*    \*\*\*\*\*    \*    \*\*\*\*\*       \*\*\*    \*\*\*    \*    \*\*\*  
\*    \*  
\*\*\*    \*\*\*    \*\*\*    \*\*\*\*\*    \*  
\*    \*  
\*\*\*\*\*    \*\*\*\*\*    \*\*\*\*\*    \*    \*    \*\*\*\*\*    \*    \*\*\*\*\*    \*    \*\*\*\*\*       \*\*\*\*\*    \*\*\*    \*\*\*    \*\*\*    \*\*\*

\*\*\*\*\*    \*\*\*    \*\*\*\*\*    \*\*\*\*\*    \*\*\*\*\*       \*    \*    \*\*\*\*\*    \*\*\*\*\*    \*\*\*\*\*       \*    \*    \*    \*       \*\*\*    \*    \*    \*\*\*\*\*  
\*    \*  
\*\*\*\*\*    \*    \*    \*\*\*\*\*    \*  
\*    \*\*\*\*\*    \*  
\*    \*    \*    \*    \*    \*\*\*\*\*    \*\*\*\*\*    \*    \*    \*\*\*\*\*    \*    \*    \*\*\*\*\*    \*    \*    \*    \*    \*\*\*\*\*    \*    \*    \*    \*    \*\*\*\*\*

\*    \*    \*\*\*    \*\*\*\*\*    \*       \*\*\*    \*\*\*\*\*    \*    \*\*\*\*\*    \*    \*    \*  
\*    \*  
\*    \*    \*    \*    \*\*\*\*\*    \*  
\*    \*    \*\*\*\*\*    \*    \*    \*    \*\*\*\*\*    \*       \*\*\*\*\*    \*    \*    \*    \*    \*    \*    \*    \*    \*    \*    \*    \*    \*    \*  
\*    \*    \*    \*    \*    \*    \*    \*    \*    \*\*\*\*\*    \*    \*\*\*\*\*    \*    \*    \*

\*\*\*\*\*    \*       \*\*\*\*\*    \*    \*       \*\*\*    \*    \*    \*\*\*\*\*    \*    \*\*\*\*\*  
\*    \*    \*       \*  
\*    \*    \*       \*\*\*\*\*    \*  
\*    \*    \*       \*    \*    \*    \*    \*    \*    \*\*\*\*\*    \*    \*\*    \*       \*    \*    \*    \*  
\*\*\*\*\*    \*       \*\*\*\*\*    \*    \*\*\*\*\*    \*    \*    \*    \*    \*\*\*\*\*    \*    \*\*\*\*\*

```
***** * * ***** ***** *** ***** *****
* ** * * * * * * * * * *
*** * * * * ***** * * * ***
* * ** * * * * ***** * *
***** * * * * * * * * * *****
```

			RESIDUI	COMPETENZA	CASSA		
I	I	I	I	I	I	I	I
DENOMINAZIONE DEL CAPITOLO							I
I	I	I	I A I	I	I	I	I
I	I	I	INIZ. PRESUNTI	PREVIS. ORIGINARIE	PREV. ORIGINARIE	NOTE	
I TITOLO	I TIPOLOGIA	I ED ESTREMI DEI PROVVEDIMENTI					I
I	I	I	I B I	I	I		
DI VARIAZIONE							I
I	I	I	I C I	I	I		
			DEF. INIZIO ANNO	PREV. DEFINITIVA	PREV. DEFINITIVA		
I	I	I	I	I	I	I	I
I	I	I	I A I	0,00	0,00	0,00	I
I	I	I	I	I	I	I	I
I	I	I	I B I	I	26.751,20+	I	I
I	I	I	I	I	I	I	I
I	I	I	I C I	0,00	26.751,20	0,00	I*****I
I	I	I	I	I	I	I	I
I	I	I	I A I	0,00	813.043,14	0,00	I
I	I	I	I	I	I	I	I
I	I	I	I B I	I	175.003,10+	I	I
I	I	I	I	I	I	I	I
I	I	I	I C I	0,00	988.046,24	0,00	I*****I
I	I	I	I	I	I	I	I
I	2	I	I A I	946.243,04	3.832.461,36	4.778.704,40	I
I	I	I	I	I	I	I	I
I	I	I	I B I	I	67.399,13+	67.399,13+	I
I	I	I	I	I	I	I	I
I	I	I	I B I	I	28.000,00+	28.000,00+	I
I	I	I	I	I	I	I	I
I	I	I	I C I	946.243,04	3.927.860,49	4.874.103,53	I*****I
I	I	I	I	I	I	I	I
I	3	I	I A I	148.175,31	520.000,00	668.175,31	I
I	I	I	I	I	I	I	I
I	I	I	I B I	I	6.257,10+	6.257,10+	I
I	I	I	I	I	I	I	I
I	I	I	I B I	I	1.393,52+	1.393,52+	I
I	I	I	I	I	I	I	I
I	I	I	I C I	148.175,31	527.650,62	675.825,93	I*****I
I	I	I	I	I	I	I	I
I	3	I	I A I	3.414,16	20.000,00	23.414,16	I
I	I	I	I	I	I	I	I
I	I	I	I B I	I	6.881,06+	6.881,06+	I
I	I	I	I	I	I	I	I
I	I	I	I C I	3.414,16	26.881,06	30.295,22	I*****I
I	I	I	I	I	I	I	I
I	3	I	I A I	0,00	53.000,00	53.000,00	I
I	I	I	I B I	I	250,00+	250,00+	I





I	I	I		I	I		I	I	I	I		
I	I	I		I	I		I	I	I	I		
I	I	I		I	I		I	I	I	I		
I	4	I	200	ICONTRIBUTI AGLI INVESTIMENTI	I A I	448.390,24	I	785.064,72	I	1.233.454,96	I	I
I	I	I			I	I	I	I	I	I	I	I
I	I	I			I	I	I	I	I	I	I	I
I	I	I			I	I	I	I	I	I	I	I
I	I	I			I	I	I	I	I	I	I	I
I	I	I			I	I	I	I	I	I	I	I
I	I	I			I	I	I	I	I	I	I	I
I	I	I			I	I	I	I	I	I	I	I
+-----+-----+-----+-----+-----+-----+-----+-----+-----+-----+												

```
* * **** ** * **** **
* * * * * * * * *
* * *** * * * *
* * * * * * * *
*** **** ** * ****
```

				RESIDUI	COMPETENZA	CASSA			
			DENOMINAZIONE DEL CAPITOLO						
				INIZ. PRESUNTI	PREVIS. ORIGINARIE	PREV. ORIGINARIE			
MIS	PGM	TIT	ED ESTREMI DEI PROVVEDIMENTI						NOTE
			DI VARIAZIONE	AGG. DELIBERATI	VARIAZ. DELIBERATE	VARIAZ. DELIBERATE			
				DEF. INIZIO ANNO	PREV. DEFINITIVA	PREV. DEFINITIVA			
I	I	I		I	I	I	I	I	
I	01	I 01	1 ISPESE CORRENTI	I A I 0,00	I 0,00	I 0,00	I	I	
I		I	IDELIBERA 11/A DEL 07.11.2018	I B I	I 17.344,45-I	I 17.344,45-I	I	I	
I		I	ICOMPETENZA + CASSA	I I	I	I	I	I	
I		I	IDELIBERA 13/A DEL 27.11.2018	I B I	I 800,00-I	I 800,00-I	I	I	
I		I	ICOMPETENZA CASSA	I I	I	I	I	I	
I		I		I C I 0,00	I 18.144,45	I 18.144,45	I	I*****I	
I		I		I I	I	I	I	I	
I	01	I 02	1 ISPESE CORRENTI	I A I 1.094,60	I 2.000,00	I 3.094,60	I	I	
I		I	IDELIBERA 17/C DEL 20.04.2018	I B I	I	I 128,00-I	I	I	
I		I	IVARIAZIONE DI BILANCIO E	I I	I	I	I	I	
I		I	IDELIBERA 17/C DEL 20.04.2018	I B I 128,00-I	I	I	I	I	
I		I	IVARIAZIONE DI BILANCIO E	I I	I	I	I	I	
I		I		I C I 966,60	I 2.000,00	I 2.966,60	I	I*****I	
I		I		I I	I	I	I	I	
I	01	I 03	1 ISPESE CORRENTI	I A I 7.234,39	I 106.450,00	I 113.684,39	I	I	
I		I	IDELIBERA 11/A DEL 07.11.2018	I B I	I 7.000,00+I	I 7.000,00+I	I	I	
I		I	ICOMPETENZA + CASSA	I I	I	I	I	I	
I		I	IDELIBERA 13/A DEL 27.11.2018	I B I	I 7.049,27-I	I 7.049,27-I	I	I	
I		I	ICOMPETENZA CASSA	I I	I	I	I	I	
I		I	IDELIBERA 17/C DEL 20.04.2018	I B I	I	I 3.324,78-I	I	I	
I		I	IVARIAZIONE DI BILANCIO E	I I	I	I	I	I	
I		I	IDELIBERA 17/C DEL 20.04.2018	I B I 3.324,78-I	I	I	I	I	
I		I	IVARIAZIONE DI BILANCIO E	I I	I	I	I	I	
I		I		I C I 3.909,61	I 106.400,73	I 110.310,34	I	I*****I	
I		I		I I	I	I	I	I	
I	01	I 06	1 ISPESE CORRENTI	I A I 3.984,90	I 6.400,00	I 10.384,90	I	I	
I		I	IDELIBERA 13/A DEL 27.11.2018	I B I	I 1.400,00-I	I 1.400,00-I	I	I	
I		I	ICOMPETENZA CASSA	I I	I	I	I	I	
I		I	IDELIBERA 17/C DEL 20.04.2018	I B I	I	I 2.682,54-I	I	I	
I		I	IVARIAZIONE DI BILANCIO E	I I	I	I	I	I	
I		I	IDELIBERA 17/C DEL 20.04.2018	I B I 2.682,54-I	I	I	I	I	
I		I	IVARIAZIONE DI BILANCIO E	I I	I	I	I	I	
I		I		I C I 1.302,36	I 5.000,00	I 6.302,36	I	I*****I	
I		I		I I	I	I	I	I	
I	01	I 08	1 ISPESE CORRENTI	I A I 33.368,01	I 83.000,00	I 116.368,01	I	I	
I		I	IDELIBERA 13/A DEL 27.11.2018	I B I	I 5.000,00+I	I 5.000,00+I	I	I	





				RESIDUI	COMPETENZA	CASSA				
I	I	I		I	I	I	I	I		
DENOMINAZIONE DEL CAPITOLO										
I	I	I		I A I	I	I	I	I		
ED ESTREMI DEI PROVVEDIMENTI										
I	I	I		I B I	I	I	I	I		
DI VARIAZIONE										
I	I	I		I C I	I	I	I	I		
DEF. INIZIO ANNO										
PREV. DEFINITIVA										
PREV. DEFINITIVA										
I	I	I		I	I	I	I	I		
I	01	I	09 1	I A I	21.899,78	I	88.427,22	I	110.372,00	I
I		I		I B I		I	12.321,60-	I	12.321,60-	I
I		I		I I		I		I		I
I		I		I B I		I		I	622,44-	I
I		I		I I		I		I		I
I		I		I B I		I		I	55.427,22-	I
I		I		I I		I		I		I
I		I		I B I		I		I		I
I		I		I I		I		I		I
I		I		I C I	21.322,34	I	76.105,62	I	42.000,74	I*****I
I		I		I I		I		I		I
I	01	I	10 1	I A I	50.926,22	I	2.061.840,83	I	2.112.767,05	I
I		I		I B I		I	45.000,00-	I	45.000,00-	I
I		I		I I		I		I		I
I		I		I B I		I	1.740,00+	I	1.740,00+	I
I		I		I I		I		I		I
I		I		I B I		I		I	2.950,38-	I
I		I		I I		I		I		I
I		I		I B I		I		I	322.630,78-	I
I		I		I I		I		I		I
I		I		I B I		I		I		I
I		I		I I		I		I		I
I		I		I C I	47.975,84	I	2.018.580,83	I	1.743.925,89	I*****I
I		I		I I		I		I		I
I	01	I	11 1	I A I	83.084,95	I	365.121,00	I	448.205,95	I
I		I		I B I		I	28.446,30-	I	28.446,30-	I
I		I		I I		I		I		I
I		I		I B I		I	8.887,52+	I	8.887,52+	I
I		I		I I		I		I		I
I		I		I B I		I		I	9.072,75-	I
I		I		I I		I		I		I
I		I		I B I		I		I	83.000,00-	I
I		I		I I		I		I		I
I		I		I B I		I		I		I
I		I		I I		I		I		I
I		I		I C I	74.012,20	I	345.562,22	I	336.574,42	I*****I

I	I	I	I	I	I	I	I	I							
I	03	I	01	1	ISPESE CORRENTI	I	A	I	24.361,90	I	26.500,00	I	50.861,90	I	I
I		I			IDELIBERA 11/A DEL 07.11.2018	I	B	I		I	68,73	I	68,73	I	I
I		I			ICOMPETENZA + CASSA	I		I		I		I		I	I
I		I			IDELIBERA 13/A DEL 27.11.2018	I	B	I		I	2.000,00	I	2.000,00	I	I
I		I			ICOMPETENZA CASSA	I		I		I		I		I	I
I		I			IDELIBERA 17/C DEL 20.04.2018	I	B	I		I		I	2.500,01	I	I
I		I			IVARIAZIONE DI BILANCIO E	I		I		I		I		I	I
I		I				I		I		I		I		I	I
I		I				I		I		I		I		I	I
I		I				I		I		I		I		I	I
+-----+-----+-----+-----+-----+-----+-----+-----+-----+															

				RESIDUI	COMPETENZA	CASSA			
			DENOMINAZIONE DEL CAPITOLO						
				INIZ. PRESUNTI	PREVIS. ORIGINARIE	PREV. ORIGINARIE			
MIS	PGM	TIT	ED ESTREMI DEI PROVVEDIMENTI						NOTE
			DI VARIAZIONE	AGG. DELIBERATI	VARIAZ. DELIBERATEI	VARIAZ. DELIBERATEI			
				DEF. INIZIO ANNO	PREV. DEFINITIVA	PREV. DEFINITIVA			
			IDELIBERA 17/C DEL 20.04.2018	2.500,01-I					
			IVARIAZIONE DI BILANCIO E						
				21.861,89 I	24.568,73 I	46.430,62 I	I*****I		
05	02	1	ISPESE CORRENTI	132.543,24 I	193.577,00 I	326.120,24 I			
			IDELIBERA 11/A DEL 07.11.2018		93.000,00+I	93.000,00+I			
			ICOMPETENZA + CASSA						
			IDELIBERA 17/C DEL 20.04.2018		26.751,20+I	2.019,66-I			
			IVARIAZIONE DI BILANCIO E						
			IDELIBERA 48/A DEL 24.12.2018			44.752,00-I			
			IVARIAZIONE DI BILANCIO						
			IDELIBERA 17/C DEL 20.04.2018	28.770,86-I					
			IVARIAZIONE DI BILANCIO E						
				103.772,38 I	313.328,20 I	372.348,58 I	I*****I		
09	01	2	ISPESE IN CONTO CAPITALE	160.289,61 I	189.340,00 I	349.629,61 I			
			IDELIBERA 17/C DEL 20.04.2018		155.677,60+I	0,01-I			
			IVARIAZIONE DI BILANCIO E						
			IDELIBERA 48/A DEL 24.12.2018			8.586,44-I			
			IVARIAZIONE DI BILANCIO						
			IDELIBERA 17/C DEL 20.04.2018	155.677,61-I					
			IVARIAZIONE DI BILANCIO E						
				4.612,00 I	345.017,60 I	341.043,16 I	I*****I		
09	02	2	ISPESE IN CONTO CAPITALE	78.292,19 I	593.715,86 I	672.008,05 I			
			IDELIBERA 13/A DEL 27.11.2018		54.923,07+I	54.923,07+I			
			ICOMPETENZA CASSA						
			IDELIBERA 17/C DEL 20.04.2018		17.181,70+I	3.709,91-I			
			IVARIAZIONE DI BILANCIO E						
			IDELIBERA 48/A DEL 24.12.2018			144.660,57-I			
			IVARIAZIONE DI BILANCIO						
			IDELIBERA 17/C DEL 20.04.2018	20.891,61-I					
			IVARIAZIONE DI BILANCIO E						
				57.400,58 I	665.820,63 I	578.560,64 I	I*****I		
09	05	1	ISPESE CORRENTI	453.162,43 I	1.695.750,00 I	2.148.912,43 I			

I	I	IDELIBERA 11/A DEL 07.11.2018	I B I	I	93.260,70+I	93.260,70+I	I
I	I	ICOMPETENZA + CASSA	I I	I	I	I	I
I	I	IDELIBERA 13/A DEL 27.11.2018	I B I	I	61.300,00+I	61.300,00+I	I
I	I	ICOMPETENZA CASSA	I I	I	I	I	I
I	I	IDELIBERA 17/C DEL 20.04.2018	I B I	I	I	12.974,48-I	I
I	I	IVARIAZIONE DI BILANCIO E	I I	I	I	I	I
I	I	IDELIBERA 25/C DEL 11.06.2018	I B I	I	29.500,00+I	29.500,00+I	I
I	I	ICOMPETENZA CASSA	I I	I	I	I	I
I	I	I	I I	I	I	I	I
I	I	I	I I	I	I	I	I
I	I	I	I I	I	I	I	I
+-----+-----+-----+-----+-----+-----+-----+							

				RESIDUI	COMPETENZA	CASSA			
			DENOMINAZIONE DEL CAPITOLO						
				INIZ. PRESUNTI	PREVIS. ORIGINARIE	PREV. ORIGINARIE			
MIS	PGM	TIT	ED ESTREMI DEI PROVVEDIMENTI						NOTE
			DI VARIAZIONE	AGG. DELIBERATI	VARIAZ. DELIBERATE	VARIAZ. DELIBERATE			
				DEF. INIZIO ANNO	PREV. DEFINITIVA	PREV. DEFINITIVA			
			IDELIBERA 40/C DEL 10.12.2018 4	16.841,94+		16.841,94+			
			IVARIAZIONE CON PRELIEVO FONDO DI						
			IDELIBERA 17/C DEL 20.04.2018	12.974,48-					
			IVARIAZIONE DI BILANCIO E						
				440.187,95	1.896.652,64	2.336.840,59	I*****		
09	05	2	ISPESE IN CONTO CAPITALE	111.729,43	254.412,00	366.141,43			
			IDELIBERA 11/A DEL 07.11.2018		29.271,00+	29.271,00+			
			ICOMPETENZA + CASSA						
				111.729,43	283.683,00	395.412,43	I*****		
18	01	2	ISPESE IN CONTO CAPITALE	2.426,72	538.640,00	541.066,72			
			IDELIBERA 17/C DEL 20.04.2018		2.143,80+				
			IVARIAZIONE DI BILANCIO E						
			IDELIBERA 48/A DEL 24.12.2018			364.392,20-			
			IVARIAZIONE DI BILANCIO						
			IDELIBERA 17/C DEL 20.04.2018	2.143,80-					
			IVARIAZIONE DI BILANCIO E						
				282,92	540.783,80	176.674,52	I*****		
19	01	1	ISPESE CORRENTI	0,00	2.400,00	2.400,00			
			IDELIBERA 13/A DEL 27.11.2018		1.240,00-	1.240,00-			
			ICOMPETENZA CASSA						
				0,00	1.160,00	1.160,00	I*****		
20	01	1	ISPESE CORRENTI	0,00	67.339,50	100.339,50			
			IDELIBERA 13/A DEL 27.11.2018		15.947,56-	15.947,56-			
			ICOMPETENZA CASSA						
			IDELIBERA 25/C DEL 11.06.2018		34.500,00-	34.500,00-			
			ICOMPETENZA CASSA						
			IDELIBERA 40/C DEL 10.12.2018 4		16.891,94-	16.891,94-			
			IVARIAZIONE CON PRELIEVO FONDO DI						
				0,00	0,00	33.000,00	I*****		
20	02	1	ISPESE CORRENTI	0,00	24.927,25	24.927,25			
			IDELIBERA 11/A DEL 07.11.2018		21.000,00-	21.000,00-			













\*\*\*\*\*  
\* \* \* \* \*  
\*\*\* \* \* \* \*  
\* \* \* \* \*  
\*\*\*\*\*

\*\*\*\*\*  
\* \* \* \* \*  
\*\*\*\*\*  
\* \* \* \* \*  
\*\*\*\*\*

\* \* \* \* \*  
\* \* \* \* \*  
\* \* \* \* \*  
\* \* \* \* \*  
\*\*\*\*\*

\*\*\*\*\*  
\* \* \* \* \*  
\*\*\* \* \* \* \*  
\* \* \* \* \*  
\*\*\*\*\*

ESERCIZIO 2018

CONTO CONSUNTIVO - LISTA REVERSALI AL 31/12/2018

ENTE 0050633

PARCO NORD MILANO

FILIALE 07543 CINISELLO BALSAMO - VIA LIBERTA' 89

DOCUMENTO	SUB	TITOLO	TIPOLOGIA	RESIDUO	DATA RISCOSSIONE	IMPORTO	DOCUMENTO
1		9	100		29.01.2018		8.033,71
2		9	100		29.01.2018		12.176,86
3		9	100		29.01.2018		779,21
4		9	100		29.01.2018		93,43
5		9	100		29.01.2018		12,83
6		9	200		29.01.2018		18,30
7		9	200		25.01.2018		1.143,82
8		9	100		25.01.2018		300,31
9		9	200		25.01.2018		343,56
10		2	101	2017	31.01.2018		4.611,36
11		3	100	2017	31.01.2018		6.000,00
12		3	100	2017	25.01.2018		732,00
13		3	100		25.01.2018		10,00
14		3	100	2017	31.01.2018		722,23
15		3	100	2017	31.01.2018		1.242,72
16		4	200	2017	25.01.2018		130.650,00
17		4	200	2017	25.01.2018		24.807,00
18		9	200	2017	25.01.2018		60,10
19		3	100	2017	25.01.2018		463,86
20		3	100	2017	25.01.2018		413,87
21		3	100		25.01.2018		7.384,52
22		3	200		25.01.2018		19,22
23		3	100		25.01.2018		60,00
24		9	100		06.02.2018		75,00
25		2	101	2017	06.02.2018		50.000,00
26		4	200	2017	06.02.2018		44.580,00
27		3	100		06.02.2018		50,00
28		3	100	2017	06.02.2018		1.065,40
29		3	200		06.02.2018		10,91
30		3	100		06.02.2018		100,00
31		3	100		06.02.2018		300,00
32		2	101	2017	06.02.2018		92.656,00
33		3	100		06.02.2018		25,82
34		3	100		06.02.2018		2.530,36
35		3	100		06.02.2018		350,00
36		9	200		14.02.2018		3.265,12
37		9	200		14.02.2018		6.198,00
38		9	200		14.02.2018		5.060,54
39		9	200		14.02.2018		6.168,09
40		9	200		14.02.2018		10.667,92
41		9	200		14.02.2018		3.936,02
42		9	200		14.02.2018		5.902,35
43		9	200		14.02.2018		77,75

44	2	101	2017	14.02.2018	15.000,00
45	3	100		14.02.2018	2.582,00
46	3	100		14.02.2018	250,00

ESERCIZIO 2018

CONTO CONSUNTIVO - LISTA REVERSALI AL 31/12/2018

ENTE 0050633		PARCO NORD MILANO			FILIALE 07543 CINISELLO BALSAMO - VIA LIBERTA' 89		
DOCUMENTO	SUB	TITOLO	TIPOLOGIA	RESIDUO	DATA RISCOSSIONE	IMPORTO	DOCUMENTO
47		3	100		15.03.2018		1.495,00
48		3	200		14.02.2018		5,53
49		2	101		14.02.2018		5.000,00
50		3	200	2017	15.05.2018		3.414,16
51		3	100	2017	15.05.2018		100,00
52		3	100	2017	15.05.2018		133,28
53		3	100	2017	15.05.2018		35,00
54		3	100	2017	15.05.2018		50,00
55		3	100	2017	15.05.2018		350,00
56		9	200	2017	15.05.2018		200,00
57		9	200		16.02.2018		7.220,31
58		9	200		16.02.2018		27,63
59		9	100		16.02.2018		150,00
60		9	200		16.02.2018		819,88
61		9	100		16.02.2018		52,17
62		9	200		16.02.2018		1.088,60
63		9	200		16.02.2018		2.823,76
64		9	200		16.02.2018		352,00
65		9	200		16.02.2018		1.056,00
66		9	200		16.02.2018		77,45
67		9	200		16.02.2018		23,76
68		9	100		16.02.2018		180,00
69		9	200		13.03.2018		1.250,35
70		9	200		16.02.2018		55,00
71		9	200		16.02.2018		171,60
72		9	200		16.02.2018		2.711,45
73		9	200		16.02.2018		244,20
74		9	200		16.02.2018		110,00
75		9	200		16.02.2018		2.477,13
76		9	200		16.02.2018		80,08
77		9	200		16.02.2018		167,38
78		9	200		16.02.2018		173,81
79		9	200		16.02.2018		47,62
80		9	200		16.02.2018		409,52
81		9	200		16.02.2018		94,07
82		9	100		16.02.2018		90,00
83		9	200		16.02.2018		37,42
84		9	200		16.02.2018		1.122,30
85		9	200		16.02.2018		9,77
86		9	200		16.02.2018		22,80
87		9	200		16.02.2018		14,16
88		9	100		16.02.2018		40,00
89		9	200		16.02.2018		28,53

90	9	100	27.02.2018	23.985,95
91	9	100	27.02.2018	68.793,70
92	9	100	27.02.2018	552,21



ESERCIZIO 2018

CONTO CONSUNTIVO - LISTA REVERSALI AL 31/12/2018

ENTE 0050633		PARCO NORD MILANO			FILIALE 07543 CINISELLO BALSAMO - VIA LIBERTA' 89		
DOCUMENTO	SUB	TITOLO	TIPOLOGIA	RESIDUO	DATA RISCOSSIONE	IMPORTO	DOCUMENTO
93		9	100		27.02.2018		79,39
94		9	100		27.02.2018		73,72
95		9	200		01.03.2018		515,50
96		9	200		01.03.2018		183,60
97		9	200		01.03.2018		225,00
98		9	200		01.03.2018		1.494,26
99		9	200		01.03.2018		132,00
100		9	200		01.03.2018		8,47
101		9	200		13.03.2018		591,80
102		9	200	2017	27.06.2018		685,64
103		9	200	2017	28.06.2018		549,00
104		9	200	2017	28.06.2018		388,14
105		9	200	2017	28.06.2018		388,14
106		9	200	2017	27.06.2018		549,00
107		9	200	2017	27.06.2018		388,14
108		9	200	2017	27.06.2018		549,00
109		9	200	2017	07.09.2018		462,38
110		9	200	2017	27.06.2018		549,00
111		9	200		23.03.2018		1,62
112		9	200		23.03.2018		149,37
113		9	200		23.03.2018		255,20
114		9	200		23.03.2018		274,56
115		9	200		23.03.2018		205,92
116		9	200		23.03.2018		28,53
119		9	200		23.03.2018		6,54
120		9	200		23.03.2018		3,92
121		9	200		23.03.2018		990,00
122		9	200		23.03.2018		80,08
123		9	200		23.03.2018		1.216,82
124		9	200		23.03.2018		220,00
125		9	200		23.03.2018		226,71
126		9	200		23.03.2018		64,79
127		9	200		23.03.2018		5.709,41
128		9	200		23.03.2018		3.968,50
129		9	200		23.03.2018		1.400,44
130		9	200		23.03.2018		561,00
131		9	100		23.03.2018		500,00
132		9	200		23.03.2018		550,00
133		9	200		23.03.2018		610,87
134		9	200		23.03.2018		909,30
135		9	200		23.03.2018		198,00
136		9	200		23.03.2018		238,10
137		9	200		23.03.2018		4,96

138	9	200	23.03.2018	106,69
139	9	200	23.03.2018	116,60
140	9	200	23.03.2018	119,70

ESERCIZIO 2018

CONTO CONSUNTIVO - LISTA REVERSALI AL 31/12/2018

ENTE 0050633		PARCO NORD MILANO		FILIALE 07543 CINISELLO BALSAMO - VIA LIBERTA' 89		
DOCUMENTO	SUB	TITOLO	TIPOLOGIA	RESIDUO	DATA RISCOSSIONE	IMPORTO DOCUMENTO
141		9	100		27.03.2018	7.513,58
142		9	100		27.03.2018	11.073,10
143		9	100		27.03.2018	552,21
144		9	100		27.03.2018	79,39
145		9	100		27.03.2018	46,21
146		9	200		27.03.2018	50,95
147		3	100		18.06.2018	695,00
148		3	100		06.04.2018	455,00
149		9	200		06.04.2018	140,54
150		9	200		06.04.2018	173,08
151		9	100		06.04.2018	100,00
152		9	200		06.04.2018	114,40
153		9	100		06.04.2018	80,00
154		9	200		06.04.2018	91,52
155		9	200		06.04.2018	28,29
156		9	200		06.04.2018	55,70
157		3	100		06.04.2018	110,00
158		3	100		06.04.2018	25,82
159		3	100	2017	06.04.2018	12.115,00
160		3	500		06.04.2018	1,00
161		3	200		06.04.2018	33,35
162		3	100		06.04.2018	2.039,10
163		3	200		06.04.2018	51,33
164		3	100		06.04.2018	671,00
165		9	100		06.04.2018	275,00
166		2	101		06.04.2018	239.186,00
167		3	200		02.05.2018	8.635,41
168		3	100		02.05.2018	835,68
169		3	100		02.05.2018	200,00
170		3	100		02.05.2018	70,00
171		3	100		02.05.2018	70,00
172		3	100	2017	02.05.2018	17.411,08
173		9	200	2017	02.05.2018	200,00
174		3	100	2017	02.05.2018	342,02
175		3	100		02.05.2018	3,47
176		9	200	2017	02.05.2018	200,00
177		3	100	2017	02.05.2018	10,85
178		3	100		02.05.2018	882,71
179		3	100	2017	02.05.2018	100,00
180		3	100	2017	02.05.2018	289,21
181		3	100	2017	02.05.2018	360,00
182		3	100	2017	02.05.2018	5,00
183		3	100	2017	02.05.2018	50,00

184	3	100	02.05.2018	30,00
185	9	200	19.04.2018	200,88
186	9	200	19.04.2018	66,00

ESERCIZIO 2018

CONTO CONSUNTIVO - LISTA REVERSALI AL 31/12/2018

ENTE 0050633

PARCO NORD MILANO

FILIALE 07543 CINISELLO BALSAMO - VIA LIBERTA' 89

DOCUMENTO	SUB	TITOLO	TIPOLOGIA	RESIDUO	DATA RISCOSSIONE	IMPORTO	DOCUMENTO
187		9	100		24.05.2018		7.367,63
188		9	100		24.05.2018		10.242,38
189		9	100		24.05.2018		91,08
190		9	100		24.05.2018		552,21
191		9	100		24.05.2018		13,59
192		9	200		24.05.2018		24,40
193		9	200		20.04.2018		6.303,31
194		9	200		20.04.2018		404,10
195		9	200		20.04.2018		623,80
197		9	200		20.04.2018		698,72
198		9	200		20.04.2018		54,22
199		9	200		20.04.2018		124,44
200		9	200		20.04.2018		2.298,16
201		9	200		20.04.2018		333,88
202		9	200		20.04.2018		515,04
203		9	100		20.04.2018		107,67
204		9	200		20.04.2018		1.892,00
206		9	200		20.04.2018		66,20
207		9	200		20.04.2018		35,20
208		9	200		20.04.2018		1.216,82
209		9	200		20.04.2018		2.396,98
210		9	200		20.04.2018		448,41
211		9	200		20.04.2018		782,81
212		9	200		20.04.2018		344,08
213		9	200		20.04.2018		44,00
214		9	200		20.04.2018		55,67
215		9	200		20.04.2018		55,67
217		9	200		20.04.2018		214,29
218		9	200		20.04.2018		20,57
219		9	200		20.04.2018		4,64
220		9	200		20.04.2018		101,23
222		9	200		20.04.2018		123,86
224		9	200		20.04.2018		229,68
225		9	200		20.04.2018		1.193,50
226		9	200		20.04.2018		110,00
227		3	500		20.04.2018		28,57
228		3	100		19.06.2018		140,00
229		3	300		11.05.2018		0,07
230		3	500		11.05.2018		488,00
231		3	100		11.05.2018		150,00
232		3	100		11.05.2018		200,00
233		3	100		11.05.2018		2.155,56
234		3	100		11.05.2018		21.350,00

235	3	500	11.05.2018	311,17
236	3	100	11.05.2018	100,00
237	3	100	11.05.2018	300,00

ESERCIZIO 2018

CONTO CONSUNTIVO - LISTA REVERSALI AL 31/12/2018

ENTE 0050633

PARCO NORD MILANO

FILIALE 07543 CINISELLO BALSAMO - VIA LIBERTA' 89

DOCUMENTO	SUB	TITOLO	TIPOLOGIA	RESIDUO	DATA RISCOSSIONE	IMPORTO	DOCUMENTO
238		3	100		11.05.2018		50,00
239		3	100		11.05.2018		800,00
240		3	100		11.05.2018		150,00
241		3	100		11.05.2018		100,00
242		3	100		11.05.2018		170,00
243		3	100		11.05.2018		150,00
244		3	100		11.05.2018		20,00
245		3	100		11.05.2018		300,00
246		9	200		11.05.2018		500,00
247		3	100		11.05.2018		200,00
248		3	100		11.05.2018		50,00
249		4	200	2017	11.05.2018		10.050,00
250		2	101	2017	11.05.2018		45.750,00
251		3	100		11.05.2018		350,00
252		3	200		11.05.2018		26,77
253		3	100		11.05.2018		350,00
254		3	100		11.05.2018		103,28
255		3	100		11.05.2018		350,00
256		3	100		11.05.2018		350,00
258		3	100		11.05.2018		1.014,04
259		3	100		11.05.2018		1.181,35
260		9	200		11.05.2018		200,00
261		9	200		11.05.2018		2.703,80
262		9	200		11.05.2018		2.238,71
263		9	200		11.05.2018		166,32
264		9	200		11.05.2018		1.780,70
265		9	200		11.05.2018		622,07
266		9	200		11.05.2018		25,41
267		9	200		11.05.2018		92,34
268		9	200		11.05.2018		77,62
269		9	200		11.05.2018		154,00
270		9	200		11.05.2018		74,73
271		9	200		11.05.2018		831,60
272		9	200		11.05.2018		307,49
273		9	200		11.05.2018		171,82
274		9	200		11.05.2018		83,38
275		9	200		11.05.2018		84,70
276		9	200		11.05.2018		66,00
277		9	200		11.05.2018		66,00
278		9	200		11.05.2018		93,07
279		9	200		11.05.2018		18.876,18
280		9	200		11.05.2018		4.110,99
281		9	200		11.05.2018		2.030,14

282	9	200	11.05.2018	1.567,84
283	9	200	11.05.2018	1.008,17
284	9	100	11.05.2018	268,78



ESERCIZIO 2018

CONTO CONSUNTIVO - LISTA REVERSALI AL 31/12/2018

ENTE 0050633

PARCO NORD MILANO

FILIALE 07543 CINISELLO BALSAMO - VIA LIBERTA' 89

DOCUMENTO	SUB	TITOLO	TIPOLOGIA	RESIDUO	DATA RISCOSSIONE	IMPORTO	DOCUMENTO
285		9	100		11.05.2018		140,00
286		3	100	2017	23.05.2018		540,00
287		3	100		22.05.2018		1.393,16
288		3	100		22.05.2018		1.464,00
289		3	100		22.05.2018		1.000,00
290		3	100		22.05.2018		50,00
291		3	100		22.05.2018		300,00
292		3	100		22.05.2018		100,00
293		3	200		22.05.2018		87,37
294		3	100		22.05.2018		300,00
295		2	101	2017	22.05.2018		45.000,00
296		9	200		25.05.2018		74,84
297		9	200		25.05.2018		112,01
298		9	100		29.05.2018		7.708,13
299		9	100		29.05.2018		11.256,54
300		9	100		29.05.2018		91,08
301		9	100		29.05.2018		552,21
302		9	100		29.05.2018		26,25
303		9	200		29.05.2018		672,62
304		9	200		29.05.2018		737,54
305		9	200		29.05.2018		2.413,12
306		9	200		06.06.2018		1.344,48
308		9	200		06.06.2018		198,00
309		9	200		06.06.2018		1.482,57
310		9	200		06.06.2018		68,71
311		9	200		06.06.2018		2.154,10
312		9	200		06.06.2018		1.978,21
313		9	200		06.06.2018		13.564,09
314		9	200		06.06.2018		160,27
315		9	200		06.06.2018		228,80
316		9	200		27.06.2018		903,92
317		9	200		06.06.2018		297,00
318		9	200		06.06.2018		2.715,49
320		9	200		06.06.2018		913,55
321		9	200		06.06.2018		160,16
322		9	200		06.06.2018		152,13
323		9	200		06.06.2018		106,48
324		9	200		06.06.2018		82,36
325		9	200		06.06.2018		275,00
326		9	200		06.06.2018		16,47
327		9	200		06.06.2018		99,61
328		9	200		06.06.2018		40,26
329		9	200		06.06.2018		54,35

330	9	200	06.06.2018	50,96
331	9	200	06.06.2018	94,87
332	9	200	06.06.2018	9,31

ESERCIZIO 2018

CONTO CONSUNTIVO - LISTA REVERSALI AL 31/12/2018

ENTE 0050633		PARCO NORD MILANO			FILIALE 07543 CINISELLO BALSAMO - VIA LIBERTA' 89		
DOCUMENTO	SUB	TITOLO	TIPOLOGIA	RESIDUO	DATA RISCOSSIONE	IMPORTO	DOCUMENTO
333		9	200		06.06.2018		968,00
334		9	200		06.06.2018		761,20
335		9	200		06.06.2018		1,58
336		9	200		06.06.2018		10,66
338		9	200		06.06.2018		1.032,29
339		9	200		06.06.2018		106,69
340		9	200		06.06.2018		1.034,00
341		9	200		06.06.2018		550,00
342		3	100	2017	19.06.2018		320,00
343		3	100	2017	18.06.2018		131,00
344		3	100	2017	18.06.2018		600,00
345		3	100	2017	19.06.2018		150,00
346		3	100	2017	19.06.2018		80,00
347		3	100	2017	18.06.2018		150,00
348		3	100	2017	18.06.2018		723,00
349		3	100	2017	18.06.2018		151,19
350		3	100	2017	18.06.2018		50,00
351		9	100		06.06.2018		200,00
352		3	100		18.06.2018		1.872,00
353		9	100		06.06.2018		500,00
354		9	200		27.06.2018		915,23
355		9	200		27.06.2018		1.059,89
356		2	101	2017	12.06.2018		67.140,00
357		4	200	2017	12.06.2018		14.380,00
358		2	101	2017	12.06.2018		120.860,00
359		2	101		12.06.2018		1.140,00
360		2	101	2017	12.06.2018		35.000,00
361		2	101	2017	12.06.2018		35.000,00
362		3	100	2017	12.06.2018		2.973,75
363		3	100	2017	12.06.2018		2.973,75
364		3	200		12.06.2018		8,88
365		3	100		12.06.2018		150,00
366		3	100		12.06.2018		2.481,96
367		4	200		12.06.2018		17.833,84
368		3	100		12.06.2018		170,00
369		3	100		12.06.2018		25,82
370		3	100		12.06.2018		150,00
371		9	200		27.06.2018		1.221,00
372		9	100		03.07.2018		10.395,83
373		9	100		03.07.2018		18.171,00
374		9	100		03.07.2018		92,47
375		9	100		03.07.2018		552,21
376		9	100		03.07.2018		38,00

377	9	200	25.06.2018	211,09
378	9	200	25.06.2018	734,76
379	9	200	25.06.2018	411,27

ESERCIZIO 2018

CONTO CONSUNTIVO - LISTA REVERSALI AL 31/12/2018

ENTE 0050633		PARCO NORD MILANO			FILIALE 07543 CINISELLO BALSAMO - VIA LIBERTA' 89		
DOCUMENTO	SUB	TITOLO	TIPOLOGIA	RESIDUO	DATA RISCOSSIONE	IMPORTO	DOCUMENTO
380		9	200		25.06.2018		404,10
381		9	200		25.06.2018		762,00
382		9	200		25.06.2018		279,90
383		9	200		25.06.2018		89,70
384		9	200		25.06.2018		8,74
385		9	200		25.06.2018		16,86
386		9	200		25.06.2018		550,00
387		9	200		25.06.2018		2.398,29
388		9	200		25.06.2018		834,90
389		9	200		25.06.2018		2.287,10
390		9	200		25.06.2018		121,30
391		9	200		25.06.2018		712,32
392		9	200		25.06.2018		530,38
393		9	200		25.06.2018		1.213,75
394		9	200		25.06.2018		8.078,73
395		9	200		25.06.2018		464,74
396		9	200		25.06.2018		213,90
397		9	200		25.06.2018		1.878,54
398		9	200		25.06.2018		980,42
399		9	200		25.06.2018		264,00
400		9	200		25.06.2018		80,08
401		9	200		25.06.2018		655,73
402		9	200		25.06.2018		7,86
403		9	200		25.06.2018		25,46
404		9	200		25.06.2018		118,38
405		9	200		25.06.2018		97,63
406		9	200		25.06.2018		1.083,80
407		9	200		25.06.2018		18,89
408		9	200		25.06.2018		28,53
409		9	200		25.06.2018		26,68
410		9	200		25.06.2018		140,14
411		9	200		25.06.2018		119,92
413		9	200		25.06.2018		77,00
416		3	100		25.06.2018		2.440,00
417		9	200		25.06.2018		2.270,37
418		9	200		25.06.2018		17,34
419		3	100		25.06.2018		66,64
420		9	200		25.06.2018		603,90
421		3	100		25.06.2018		438,94
422		3	100		25.06.2018		90,00
423		4	200	2017	25.06.2018		70.887,92
424		3	200		25.06.2018		8,97
425		2	101		25.06.2018		69.492,00

426	3	100	25.06.2018	2.071,20
427	3	100	25.06.2018	1.090,00
428	3	100	25.06.2018	50,00

ESERCIZIO 2018

CONTO CONSUNTIVO - LISTA REVERSALI AL 31/12/2018

ENTE 0050633		PARCO NORD MILANO			FILIALE 07543 CINISELLO BALSAMO - VIA LIBERTA' 89		
DOCUMENTO	SUB	TITOLO	TIPOLOGIA	RESIDUO	DATA RISCOSSIONE	IMPORTO	DOCUMENTO
429		3	100		25.06.2018		100,00
430		3	100		25.06.2018		1.425,00
431		3	100		25.06.2018		2.142,06
432		3	100		25.06.2018		150,00
433		3	100		25.06.2018		1.203,72
434		2	101		25.06.2018		13.093,50
435		3	100		25.06.2018		45,00
436		3	100		06.07.2018		4.026,00
437		9	200		06.07.2018		200,00
438		3	100		06.07.2018		2.576,26
439		3	100		06.07.2018		1.775,68
440		3	100		06.07.2018		350,00
441		3	100		06.07.2018		51,64
442		3	100		06.07.2018		25,82
443		3	500		06.07.2018		305,62
444		3	100		06.07.2018		8.500,00
445		3	100		06.07.2018		200,00
446		3	100		06.07.2018		30,00
447		3	100		06.07.2018		50,00
448		9	200		06.07.2018		1.856,39
449		9	200		06.07.2018		33,76
450		9	200		06.07.2018		545,60
451		9	200		06.07.2018		8.062,75
453		9	200		06.07.2018		605,45
454		9	200		06.07.2018		189,20
455		9	200		06.07.2018		102,37
456		9	200		06.07.2018		66,00
457		9	200		06.07.2018		187,00
458		9	200		06.07.2018		209,00
459		9	200		06.07.2018		4.728,13
460		9	100		06.07.2018		40,00
461		9	200		06.07.2018		3,07
462		9	200		06.07.2018		497,86
463		9	200		06.07.2018		265,38
465		9	100		09.07.2018		2.217,79
466		9	200		09.07.2018		2.439,56
467		9	200		18.07.2018		200,00
468		3	100		18.07.2018		223,52
469		9	200		18.07.2018		246,30
470		3	100		18.07.2018		100,00
471		2	101	2017	18.07.2018		158.145,00
472		3	100		18.07.2018		45,00
473		3	100		18.07.2018		51,64

474	3	200	18.07.2018	17,62
475	3	500	18.07.2018	32,38
476	3	500	07.09.2018	2.270,37



ESERCIZIO 2018

CONTO CONSUNTIVO - LISTA REVERSALI AL 31/12/2018

ENTE 0050633

PARCO NORD MILANO

FILIALE 07543 CINISELLO BALSAMO - VIA LIBERTA' 89

DOCUMENTO	SUB	TITOLO	TIPOLOGIA	RESIDUO	DATA RISCOSSIONE	IMPORTO	DOCUMENTO
477		3	100		13.08.2018		104,00
478		3	100		13.08.2018		328,10
479		3	100		13.08.2018		270,00
480		3	100		13.08.2018		13,00
481		3	100		13.08.2018		31,00
482		3	100		13.08.2018		350,00
483		3	100		13.08.2018		370,00
484		3	100		13.08.2018		103,30
485		3	100		13.08.2018		705,00
486		3	100		13.08.2018		120,00
487		3	100		13.08.2018		95,00
488		3	100		13.08.2018		20,00
489		3	100		13.08.2018		150,00
490		9	100		31.07.2018		8.255,95
491		9	100		31.07.2018		4.271,96
492		9	100		31.07.2018		370,97
493		9	100		31.07.2018		65,72
494		9	100		31.07.2018		43,73
495		9	200		31.07.2018		30,50
496		3	100		13.08.2018		70,00
497		3	100		13.08.2018		300,00
498		3	100		13.08.2018		110,00
499		3	100		13.08.2018		200,00
500		3	100		13.08.2018		90,00
501		3	100		13.08.2018		420,00
502		3	100		13.08.2018		100,00
503		3	500		17.08.2018		384,44
504		3	100		25.07.2018		2.200,18
505		9	100		25.07.2018		24,35
506		3	100	2017	25.07.2018		40.120,00
507		3	100	2017	25.07.2018		3.294,00
508		3	100		25.07.2018		25,82
509		3	100		25.07.2018		200,00
510		9	100		25.07.2018		45.359,82
511		9	100		25.07.2018		46.620,80
512		9	200		06.08.2018		1.986,60
513		9	100		28.08.2018		7.511,52
514		9	100		28.08.2018		10.726,61
515		9	100		28.08.2018		370,97
516		9	100		28.08.2018		65,72
517		9	100		28.08.2018		25,82
518		3	100		16.08.2018		366,00
519		3	100		16.08.2018		215,52

520	3	200	16.08.2018	23,40
521	9	100	16.08.2018	47,70
522	4	200	16.08.2018	38.640,00

ESERCIZIO 2018

CONTO CONSUNTIVO - LISTA REVERSALI AL 31/12/2018

ENTE 0050633

PARCO NORD MILANO

FILIALE 07543 CINISELLO BALSAMO - VIA LIBERTA' 89

DOCUMENTO	SUB	TITOLO	TIPOLOGIA	RESIDUO	DATA RISCOSSIONE	IMPORTO	DOCUMENTO
523		9	200		16.08.2018		67,47
524		9	200		16.08.2018		33,00
525		9	200		16.08.2018		1.853,88
526		9	200		16.08.2018		570,05
527		9	200		16.08.2018		2.970,37
528		9	200		16.08.2018		1.582,56
529		9	200		16.08.2018		47,07
530		9	200		16.08.2018		92,68
531		9	200		16.08.2018		158,40
532		9	200		16.08.2018		622,93
533		9	200		16.08.2018		1.761,74
534		9	200		16.08.2018		12.724,97
535		9	200		16.08.2018		160,27
536		9	200		16.08.2018		2.206,83
537		9	200		16.08.2018		8.188,16
538		9	100		16.08.2018		24,00
539		9	200		16.08.2018		37,07
540		9	200		16.08.2018		304,26
541		9	100		16.08.2018		187,50
542		9	100		16.08.2018		24,00
544		9	200		16.08.2018		226,71
545		9	200		16.08.2018		411,40
546		9	200		16.08.2018		270,60
547		9	200		16.08.2018		2.953,98
548		9	200		16.08.2018		2.496,27
549		9	200		16.08.2018		1.141,80
550		9	200		16.08.2018		101,20
551		9	200		16.08.2018		1.216,82
552		9	200		16.08.2018		209,00
553		9	200		16.08.2018		627,75
554		9	200		16.08.2018		80,08
555		9	200		16.08.2018		111,71
556		9	200		16.08.2018		62,32
557		9	200		16.08.2018		70,40
558		9	200		16.08.2018		352,00
560		9	100		16.08.2018		24,00
561		9	200		16.08.2018		23,23
562		9	200		16.08.2018		168,67
563		9	200		16.08.2018		1.663,06
564		9	200		16.08.2018		621,38
565		9	200		16.08.2018		0,41
566		9	200		16.08.2018		503,81
567		9	200		16.08.2018		1.314,76

568	9	200	16.08.2018	1.414,71
569	9	200	16.08.2018	434,72
570	9	100	16.08.2018	300,31

ESERCIZIO 2018

CONTO CONSUNTIVO - LISTA REVERSALI AL 31/12/2018

ENTE 0050633

PARCO NORD MILANO

FILIALE 07543 CINISELLO BALSAMO - VIA LIBERTA' 89

DOCUMENTO	SUB	TITOLO	TIPOLOGIA	RESIDUO	DATA RISCOSSIONE	IMPORTO	DOCUMENTO
571		9	200		16.08.2018		343,56
572		9	100		16.08.2018		500,00
573		9	200		16.08.2018		550,00
574		9	200		16.08.2018		29,41
575		9	100		16.08.2018		24,00
576		9	200		16.08.2018		440,00
577		9	100		16.08.2018		1.308,68
578		2	101		16.08.2018		1.240.000,00
579		2	101		16.08.2018		900,00
581		9	200		07.09.2018		947,66
582		9	100		16.08.2018		380,00
583		3	100		22.08.2018		7.500,00
584		9	200		11.09.2018		1.504,33
585		9	200		11.09.2018		404,10
586		9	200		11.09.2018		247,50
587		9	100		11.09.2018		240,00
588		9	200		11.09.2018		274,56
590		9	200		11.09.2018		45,10
591		9	200		11.09.2018		50,60
592		9	200		11.09.2018		735,06
593		9	200		11.09.2018		23,41
594		9	200		11.09.2018		572,43
595		9	200		11.09.2018		201,33
596		9	200		11.09.2018		1.509,14
597		9	200		11.09.2018		49,81
598		9	200		11.09.2018		800,07
599		9	200		11.09.2018		3.885,53
600		9	200		11.09.2018		4.776,95
601		9	200		11.09.2018		2.747,43
602		9	200		11.09.2018		784,74
603		9	200		11.09.2018		80,08
604		9	200		11.09.2018		570,90
605		9	200		11.09.2018		124,30
606		9	200		11.09.2018		587,30
607		9	200		11.09.2018		264,00
609		9	200		11.09.2018		106,69
610		9	200		11.09.2018		44,56
611		9	200		11.09.2018		28,53
612		9	200		11.09.2018		679,83
613		9	200		11.09.2018		1,00
614		9	200		11.09.2018		1,56
615		9	200		11.09.2018		13,20
616		9	200		11.09.2018		187,00

617	9	200	11.09.2018	456,88
619	9	200	27.12.2018	1.008,90
620	9	100	11.09.2018	360,00

ESERCIZIO 2018

CONTO CONSUNTIVO - LISTA REVERSALI AL 31/12/2018

ENTE 0050633		PARCO NORD MILANO		FILIALE 07543 CINISELLO BALSAMO - VIA LIBERTA' 89		
DOCUMENTO	SUB	TITOLO	TIPOLOGIA	RESIDUO	DATA RISCOSSIONE	IMPORTO DOCUMENTO
621		9	200		11.09.2018	411,84
623		9	100		11.09.2018	405,00
624		3	200		19.10.2018	11.071,24
625		3	100		19.10.2018	1.374,87
626		3	100	2017	19.10.2018	26.116,62
627		3	100		19.10.2018	8.705,54
628		9	200		19.10.2018	200,00
629		9	200		19.10.2018	200,00
630		9	200		19.10.2018	200,00
631		9	200		19.10.2018	200,00
632		3	500		18.09.2018	70,00
633		9	100		28.09.2018	7.744,96
634		9	100		28.09.2018	13.440,57
635		9	100		28.09.2018	126,00
636		9	100		28.09.2018	370,97
637		9	100		28.09.2018	74,27
638		9	100		28.09.2018	3,44
640		9	100		28.09.2018	30,00
641		9	200		28.09.2018	760,53
642		9	200		28.09.2018	42,20
643		9	200		28.09.2018	1.447,56
644		9	200		28.09.2018	1.323,75
645		9	200		28.09.2018	813,18
646		9	200		28.09.2018	3.065,96
647		9	200		28.09.2018	6.771,85
648		9	200		28.09.2018	95,13
649		9	200		28.09.2018	113,55
650		9	200		28.09.2018	95,13
651		9	200		28.09.2018	21,90
652		9	200		28.09.2018	220,00
653		9	200		28.09.2018	1.216,82
654		9	200		28.09.2018	237,60
655		9	200		28.09.2018	6.222,56
656		9	200		28.09.2018	1.017,10
657		9	200		28.09.2018	80,08
658		9	200		28.09.2018	53,21
659		9	200		28.09.2018	273,05
660		9	200		28.09.2018	5,35
661		9	200		28.09.2018	1.233,25
662		9	200		28.09.2018	6.198,28
663		9	200		28.09.2018	549,12
664		9	100		28.09.2018	600,00
666		3	100	2017	19.10.2018	35,63

667	3	100	19.10.2018	610,00
668	3	100	19.10.2018	600,00
669	3	100	19.10.2018	400,00



ESERCIZIO 2018

CONTO CONSUNTIVO - LISTA REVERSALI AL 31/12/2018

ENTE 0050633

PARCO NORD MILANO

FILIALE 07543 CINISELLO BALSAMO - VIA LIBERTA' 89

DOCUMENTO	SUB	TITOLO	TIPOLOGIA	RESIDUO	DATA RISCOSSIONE	IMPORTO	DOCUMENTO
670		3	100		19.10.2018		2.745,00
671		3	100		19.10.2018		30,00
672		3	100		19.10.2018		120,00
676		3	100		19.10.2018		2.142,06
677		2	101		19.10.2018		725.400,00
678		3	100		19.10.2018		500,00
679		2	101		19.10.2018		20.000,00
680		3	100		19.10.2018		350,00
681		3	100		19.10.2018		300,00
682		9	200		19.10.2018		354,02
683		9	200		19.10.2018		116,60
684		9	200		19.10.2018		8,36
685		9	200		19.10.2018		108,20
686		9	200		19.10.2018		297,16
687		9	200		19.10.2018		12.601,66
688		9	200		19.10.2018		3.945,25
689		9	200		19.10.2018		5.332,73
690		9	200		19.10.2018		4.048,14
691		9	200		19.10.2018		27,21
692		9	200		27.12.2018		867,75
693		9	200		19.10.2018		1.540,00
695		9	200		19.10.2018		80,08
696		9	200		19.10.2018		59,62
697		9	200		19.10.2018		68,20
698		9	200		19.10.2018		319,00
699		9	200		19.10.2018		550,00
700		9	200		19.10.2018		140,98
701		9	200		19.10.2018		1.034,33
702		9	200		19.10.2018		1.176,96
703		9	200		19.10.2018		742,01
704		9	200		19.10.2018		185,02
705		3	100		19.11.2018		945,00
706		9	100		05.11.2018		7.797,82
707		9	100		05.11.2018		12.590,15
708		9	100		05.11.2018		133,00
709		9	100		05.11.2018		370,97
710		9	100		05.11.2018		72,35
711		9	100		05.11.2018		18,58
712		3	100		25.10.2018		1.220,00
713		9	200		27.12.2018		1.207,97
714		9	200		27.12.2018		2.146,62
715		3	100		19.11.2018		300,00
716		3	100		19.11.2018		300,00

717	2	101		19.11.2018	13.093,50
718	3	100		19.11.2018	120,00
719	4	200	2017	19.11.2018	4.674,00

ESERCIZIO 2018

CONTO CONSUNTIVO - LISTA REVERSALI AL 31/12/2018

ENTE 0050633

PARCO NORD MILANO

FILIALE 07543 CINISELLO BALSAMO - VIA LIBERTA' 89

DOCUMENTO	SUB	TITOLO	TIPOLOGIA	RESIDUO	DATA RISCOSSIONE	IMPORTO	DOCUMENTO
720		3	100		19.11.2018		160,00
721		3	100		19.11.2018		150,00
722		3	100		19.11.2018		50,00
723		9	200		19.11.2018		2,20
724		3	100		19.11.2018		350,00
725		2	101		19.11.2018		1.200,00
726		2	101	2017	19.11.2018		600,00
727		2	105		19.11.2018		12.423,20
728		3	100		19.11.2018		30,00
729		3	100		19.11.2018		150,00
730		3	100		19.11.2018		1.278,75
731		3	100		19.11.2018		100,00
732		4	200		19.11.2018		4.674,00
733		2	101		19.11.2018		600,00
734		3	100		19.11.2018		350,00
735		3	100		19.11.2018		5.115,30
736		3	100		19.11.2018		100,00
737		3	100		19.11.2018		66,00
738		9	200		19.11.2018		389,70
739		9	200		19.11.2018		297,00
741		9	200		19.11.2018		45,65
743		9	100		19.11.2018		500,00
744		9	200		19.11.2018		226,75
745		9	200		19.11.2018		22.508,01
746		9	200		19.11.2018		3.103,41
747		9	200		19.11.2018		1.891,72
748		9	200		19.11.2018		5.036,90
749		9	200		19.11.2018		3.917,63
750		9	200		19.11.2018		121,65
751		9	200		19.11.2018		774,16
752		9	200		19.11.2018		570,90
753		9	200		19.11.2018		3.602,01
754		9	200		27.12.2018		1.236,40
755		9	200		19.11.2018		1.462,78
756		9	200		19.11.2018		99,18
757		9	200		21.11.2018		13,20
758		9	200		19.11.2018		19,49
759		9	200		19.11.2018		9,33
760		9	200		19.11.2018		227,21
761		9	100		19.11.2018		120,00
762		9	200		19.11.2018		1.988,93
763		9	200		19.11.2018		286,24
765		9	200		19.11.2018		106,69

766	9	200	19.11.2018	11.490,04
767	3	100	19.11.2018	172,60
768	3	100	19.11.2018	61,15

ESERCIZIO 2018

CONTO CONSUNTIVO - LISTA REVERSALI AL 31/12/2018

ENTE 0050633

PARCO NORD MILANO

FILIALE 07543 CINISELLO BALSAMO - VIA LIBERTA' 89

DOCUMENTO	SUB	TITOLO	TIPOLOGIA	RESIDUO	DATA RISCOSSIONE	IMPORTO	DOCUMENTO
769		3	100		19.11.2018		732,00
770		9	100		29.11.2018		7.245,48
771		9	100		29.11.2018		12.640,71
772		9	100		29.11.2018		370,97
773		9	100		29.11.2018		63,67
774		9	100		29.11.2018		20,18
775		9	200		29.11.2018		91,50
776		3	100		21.11.2018		4.580,00
777		9	200		21.11.2018		90,37
778		3	100		04.12.2018		186,65
780		3	200		04.12.2018		73,79
781		2	101		04.12.2018		69.492,00
782		3	100		04.12.2018		40,82
785		2	101		04.12.2018		600,00
786		3	100		04.12.2018		450,00
787		3	100		04.12.2018		55,00
788		3	100		04.12.2018		100,00
789		3	100		04.12.2018		3.085,07
790		2	101		04.12.2018		1.200,00
791		3	500		04.12.2018		346,48
792		3	100		04.12.2018		1.203,72
793		2	101		04.12.2018		1.200,00
794		3	100		04.12.2018		2.071,20
795		3	100		04.12.2018		30,00
796		3	100		04.12.2018		1.775,68
797		3	100		04.12.2018		120,00
798		2	101		04.12.2018		2.400,00
799		3	100		04.12.2018		610,00
800		2	101	2017	10.12.2018		1.195,68
801		2	101		10.12.2018		2.130,40
802		2	101		10.12.2018		6.000,00
803		4	400		10.12.2018		10.151,00
804		4	400		10.12.2018		3.600,00
805		3	200		10.12.2018		31,73
806		2	101		10.12.2018		15.068,73
807		3	100		10.12.2018		175,00
808		3	100		10.12.2018		21.350,00
809		2	101		10.12.2018		90.000,00
810		3	100		10.12.2018		765,00
811		9	200		10.12.2018		4.000,00
812		4	200		10.12.2018		48.293,17
813		4	200	2017	10.12.2018		4.183,62
814		9	200		11.12.2018		348,48

815	9	100	11.12.2018	600,00
816	9	200	11.12.2018	1.059,13
817	9	200	11.12.2018	150,00

ESERCIZIO 2018

CONTO CONSUNTIVO - LISTA REVERSALI AL 31/12/2018

ENTE 0050633

PARCO NORD MILANO

FILIALE 07543 CINISELLO BALSAMO - VIA LIBERTA' 89

DOCUMENTO	SUB	TITOLO	TIPOLOGIA	RESIDUO	DATA RISCOSSIONE	IMPORTO	DOCUMENTO
818		3	500		11.12.2018	150,00	
819		9	200		11.12.2018	550,00	
820		9	200		11.12.2018	88,00	
821		3	500		11.12.2018	66,67	
822		9	200		11.12.2018	97,98	
823		9	200		11.12.2018	42,85	
824		9	200		11.12.2018	247,50	
825		9	200		11.12.2018	1.216,82	
826		9	200		11.12.2018	1.163,92	
827		9	200		11.12.2018	1.404,89	
828		9	200		11.12.2018	80,08	
829		9	200		11.12.2018	264,00	
830		9	200		11.12.2018	1.399,20	
831		9	200		11.12.2018	188,60	
832		9	200		11.12.2018	285,70	
833		3	500		11.12.2018	19,05	
834		9	200		11.12.2018	93,08	
835		9	200		11.12.2018	32,72	
836		9	200		11.12.2018	172,06	
837		9	200		11.12.2018	0,29	
838		9	200		11.12.2018	1.909,28	
839		9	200		11.12.2018	1.070,32	
840		3	500		11.12.2018	50,00	
841		3	500		11.12.2018	100,00	
842		9	200		11.12.2018	88,00	
843		3	500		11.12.2018	133,09	
844		3	100		13.12.2018	2.000,00	
845		3	100		13.12.2018	700,00	
846		4	200		13.12.2018	15.520,00	
847		3	100		13.12.2018	1.249,82	
848		3	200		13.12.2018	7,77	
849		9	200		13.12.2018	735,12	
850		9	100		20.12.2018	13.819,14	
851		9	100		20.12.2018	21.125,45	
852		9	100		20.12.2018	370,97	
853		9	100		20.12.2018	63,67	
854		9	100		20.12.2018	47,39	
855		3	200		24.12.2018	7.864,32	
856		3	100		24.12.2018	423,50	
857		3	100		24.12.2018	2.300,00	
858		3	100		24.12.2018	100,00	
859		3	100		24.12.2018	8.705,54	
860		3	100		24.12.2018	8.705,54	

861	3	100	24.12.2018	8.705,54
862	3	100	24.12.2018	10,85
863	3	100	24.12.2018	1.428,84



ESERCIZIO 2018

CONTO CONSUNTIVO - LISTA REVERSALI AL 31/12/2018

ENTE 0050633

PARCO NORD MILANO

FILIALE 07543 CINISELLO BALSAMO - VIA LIBERTA' 89

DOCUMENTO	SUB	TITOLO	TIPOLOGIA	RESIDUO	DATA RISCOSSIONE	IMPORTO	DOCUMENTO
864		3	100		24.12.2018		426,46
865		3	100		24.12.2018		1.504,30
866		9	200		19.12.2018		898,15
867		9	100		19.12.2018		120,00
868		9	200		19.12.2018		165,00
869		9	100		19.12.2018		170,00
870		9	100		19.12.2018		96,00
871		9	200		19.12.2018		1.095,76
872		9	200		19.12.2018		200,93
873		9	200		19.12.2018		105,60
874		9	200		19.12.2018		75,63
875		9	200		19.12.2018		205,56
876		3	100		21.12.2018		2.219,34
877		3	100		21.12.2018		118,00
878		3	100		21.12.2018		1.841,00
879		3	100		21.12.2018		50,00
880		3	100		21.12.2018		70,00
881		3	100		21.12.2018		96,00
882		3	100		21.12.2018		285,00
883		3	100		21.12.2018		172,60
884		9	200		21.12.2018		60,00
885		9	100		24.12.2018		6.500,00
886		3	500		21.12.2018		2.500,00
887		2	101		21.12.2018		15.000,00
888		3	500		21.12.2018		4.500,00
889		3	100		21.12.2018		60,00
890		9	200		27.12.2018		864,83
891		3	100		31.12.2018		5.104,90
892		3	100		31.12.2018		6.000,00
893		3	100		31.12.2018		1.468,42
894		2	101		31.12.2018		17.458,00
895		2	101		31.12.2018		483.600,00
896		3	200		31.12.2018		4,51
897		3	100		31.12.2018		516,52
898		3	100		31.12.2018		500,00
899		3	100		31.12.2018		350,00
900		4	200		31.12.2018		54.923,08
901		9	200		11.01.2019		119.000,00
902		3	100		31.12.2018		1.070,87
903		3	100		31.12.2018		60,00
904		4	200		11.01.2019		49.614,00
905		2	101		11.01.2019		92.656,00
906		3	100		11.01.2019		1.266,84

907	3	200	11.01.2019	6,17
908	3	100	11.01.2019	923,75

T O T A L E      E N T R A T E				-----
				5.776.244,78

ESERCIZIO 2018

CONTO CONSUNTIVO - LISTA MANDATI AL 31/12/2018

ENTE 0050633

PARCO NORD MILANO

FILIALE 07543

CINISELLO BALSAMO - VIA LIBERTA' 89

DOCUMENTO	SUB	MISSIONE	PROGRAMMA	TITOLO	RESIDUO	DATA PAGAMENTO	IMPORTO	DOCUMENTO
1		01	10	1		29.01.2018		382,51
2		01	10	1		29.01.2018		54.380,33
3		01	10	1		29.01.2018		1.323,78
4		01	10	1		29.01.2018		12,32
5		01	10	1		29.01.2018		168,96
6		01	10	1	2017	29.01.2018		6.283,58
7		01	10	1		29.01.2018		6.548,96
8		05	02	1	2017	29.01.2018		690,00
9		01	10	1		15.02.2018		15.028,21
10		01	10	1	2017	15.02.2018		1.495,58
11		01	10	1		15.02.2018		1.599,12
12		99	01	7		15.02.2018		6.737,43
13		01	10	1		15.02.2018		1.911,42
14		01	10	1		15.02.2018		326,11
15		99	01	7		15.02.2018		1.029,80
16		99	01	7		15.02.2018		266,48
17		01	10	1		15.02.2018		108,00
18		99	01	7		25.01.2018		552,21
19		99	01	7		25.01.2018		227,00
20		99	01	7		25.01.2018		29,00
21		99	01	7		25.01.2018		64,43
22		01	10	1		29.01.2018		6.832,93
23		99	01	7		29.01.2018		1.600,00
24		09	02	2	2017	25.01.2018		12.581,99
25		01	03	1	2017	25.01.2018		1.905,18
26		01	11	1		05.02.2018		3.321,00
27		01	03	1		25.01.2018		1.010,00
28		01	03	1		02.02.2018		155,28
29		99	01	7	2017	09.02.2018		1.077,14
32		01	11	1		25.01.2018		1.342,50
33		01	11	1		25.01.2018		1.520,20
34		01	11	1		25.01.2018		12.225,00
35		01	11	1		25.01.2018		1.400,00
36		01	11	1		25.01.2018		4.100,00
37		99	01	7		15.02.2018		12.176,86
38		99	01	7		15.02.2018		300,31
39		01	10	1		15.02.2018		6.197,99
40		99	01	7		15.02.2018		1.487,38
41		99	01	7		15.02.2018		1.600,00
42		01	03	1		27.06.2018		963,00
43		05	02	1	2017	06.02.2018		375,00
44		09	05	1	2017	14.02.2018		18.106,59
45		09	05	1	2017	14.02.2018		8.927,82

46	09	05	1	2017	14.02.2018	31.020,13
47	09	05	1	2017	14.02.2018	22.794,43
48	09	05	2	2017	14.02.2018	68.341,33

ESERCIZIO 2018

CONTO CONSUNTIVO - LISTA MANDATI AL 31/12/2018

ENTE 0050633

PARCO NORD MILANO

FILIALE 07543 CINISELLO BALSAMO - VIA LIBERTA' 89

DOCUMENTO	SUB	MISSIONE	PROGRAMMA	TITOLO	RESIDUO	DATA PAGAMENTO	IMPORTO	DOCUMENTO
49		09	05	1	2017	14.02.2018		21.827,02
50		09	05	1	2017	14.02.2018		32.731,22
51		09	05	1	2017	14.02.2018		4.679,78
52		01	08	2	2017	14.02.2018		2.227,55
53		09	05	1	2017	14.02.2018		17.805,99
54		01	10	1	2017	14.02.2018		2.021,45
55		01	10	1		15.02.2018		126,86
56		01	10	1		15.02.2018		127,87
57		01	10	1	2017	15.02.2018		31,41
58		01	10	1		15.02.2018		450,85
59		01	10	1		15.02.2018		20.444,14
60		09	05	1	2017	16.02.2018		32.317,09
61		09	05	2	2017	16.02.2018		7.722,79
62		09	05	1	2017	16.02.2018		302,09
63		01	10	1	2017	16.02.2018		500,00
64		01	10	1	2017	16.02.2018		1.000,00
65		05	02	1	2017	16.02.2018		750,00
66		09	05	1	2017	16.02.2018		9.018,68
67		05	02	1	2017	16.02.2018		400,00
68		09	05	1	2017	16.02.2018		6.036,78
69		05	02	1	2017	16.02.2018		1.500,00
70		01	11	1	2017	16.02.2018		400,00
71		09	05	1	2017	16.02.2018		5.587,79
72		09	05	1	2017	16.02.2018		10.071,26
73		09	01	2	2017	16.02.2018		1.952,00
74		01	08	2	2017	16.02.2018		5.856,00
75		01	03	1	2017	16.02.2018		429,49
76		05	02	1	2017	16.02.2018		261,36
77		09	05	1	2017	16.02.2018		23,80
78		09	05	1	2017	16.02.2018		23,80
79		05	02	1	2017	16.02.2018		900,00
80		05	02	1	2017	16.02.2018		1.900,00
81		01	11	1	2017	13.03.2018		4.896,11
82		01	11	1		16.02.2018		2.037,66
83		01	08	1	2017	16.02.2018		305,00
84		01	08	2	2017	16.02.2018		951,60
85		09	05	1	2017	16.02.2018		15.036,24
86		01	08	1		16.02.2018		1.354,20
87		01	08	1	2017	16.02.2018		610,00
88		01	11	1	2017	16.02.2018		13.736,78
89		01	11	1	2017	16.02.2018		444,06
90		05	02	1	2017	16.02.2018		3.514,88
91		05	02	1	2017	16.02.2018		3.650,00

93	05	02	1	2017	16.02.2018	1.000,00
94	05	02	1	2017	16.02.2018	1.750,00
95	05	02	1	2017	16.02.2018	1.500,00

ESERCIZIO 2018

CONTO CONSUNTIVO - LISTA MANDATI AL 31/12/2018

ENTE 0050633

PARCO NORD MILANO

FILIALE 07543 CINISELLO BALSAMO - VIA LIBERTA' 89

DOCUMENTO	SUB	MISSIONE	PROGRAMMA	TITOLO	RESIDUO	DATA PAGAMENTO	IMPORTO	DOCUMENTO
96		05	02	1	2017	16.02.2018		750,00
97		05	02	1	2017	16.02.2018		1.000,00
98		05	02	1	2017	16.02.2018		100,00
99		05	02	1	2017	16.02.2018		500,00
100		05	02	1	2017	16.02.2018		1.250,00
101		05	02	1	2017	16.02.2018		1.750,00
102		09	05	1	2017	16.02.2018		521,64
103		05	02	1	2017	16.02.2018		1.200,00
104		05	02	1	2017	16.02.2018		450,00
105		01	06	1	2017	16.02.2018		207,50
106		09	05	1	2017	16.02.2018		3.489,53
107		09	05	1		16.02.2018		2.734,14
108		01	11	1	2017	16.02.2018		200,97
109		01	11	1	2017	16.02.2018		555,12
110		01	11	1		16.02.2018		90,76
111		01	11	1		16.02.2018		368,25
112		05	02	1	2017	16.02.2018		200,00
113		01	11	1	2017	16.02.2018		158,22
114		05	02	1	2017	16.02.2018		900,00
115		01	11	1		16.02.2018		15.166,00
116		01	11	1		16.02.2018		22.800,00
118		01	10	1		27.02.2018		483,41
119		01	10	1		27.02.2018		52.799,58
120		01	10	1		27.02.2018		6.719,74
121		01	10	1		27.02.2018		1.288,20
122		01	10	1		27.02.2018		13,86
123		01	10	1		27.02.2018		183,60
124		01	10	1		27.02.2018		5.217,14
125		01	10	1		27.02.2018		146.918,02
126		01	10	1		27.02.2018		6.548,96
127		01	10	1		27.02.2018		20.320,98
128		01	10	1		15.03.2018		34.966,55
129		01	10	1		15.03.2018		15.863,69
130		01	10	1		15.03.2018		2.691,78
131		01	10	1		15.03.2018		3.742,31
132		99	01	7		15.03.2018		22.147,93
133		01	10	1		15.03.2018		1.862,71
134		01	10	1		15.03.2018		326,11
135		99	01	7		15.03.2018		995,97
136		99	01	7		15.03.2018		842,05
137		01	10	1		15.03.2018		435,00
138		99	01	7		22.02.2018		552,21
139		99	01	7		22.02.2018		29,00

140	99	01	7		22.02.2018	50,39
141	09	02	2	2017	01.03.2018	1.481,03
142	09	05	1	2017	01.03.2018	2.858,69



ESERCIZIO 2018

CONTO CONSUNTIVO - LISTA MANDATI AL 31/12/2018

ENTE 0050633

PARCO NORD MILANO

FILIALE 07543

CINISELLO BALSAMO - VIA LIBERTA' 89

DOCUMENTO	SUB	MISSIONE	PROGRAMMA	TITOLO	RESIDUO	DATA PAGAMENTO	IMPORTO	DOCUMENTO
143		09	02	2	2017	01.03.2018		2.019,60
144		01	03	1		01.03.2018		489,23
145		03	01	1	2017	01.03.2018		2.475,00
146		09	05	1	2017	01.03.2018		8.286,32
147		05	02	1	2017	01.03.2018		732,00
148		01	11	1		01.03.2018		220,21
149		99	01	7		15.03.2018		68.793,70
150		99	01	7		15.03.2018		587,17
151		01	10	1		15.03.2018		13.329,52
152		01	10	1		15.03.2018		6.178,07
153		99	01	7		15.03.2018		66.551,20
154		05	02	1		13.03.2018		152,00
155		05	02	1		13.03.2018		216,00
156		05	02	1		13.03.2018		124,00
157		05	02	1		13.03.2018		124,00
158		05	02	1		13.03.2018		152,00
159		05	02	1		13.03.2018		184,00
160		05	02	1		13.03.2018		3.281,80
161		99	01	7		15.03.2018		1.600,00
162		01	03	1		13.03.2018		4,71
163		99	01	7		13.03.2018		275,00
164		09	05	1	2017	27.06.2018		685,64
165		09	05	1	2017	28.06.2018		549,00
166		99	01	7	2017	28.06.2018		388,14
167		99	01	7	2017	28.06.2018		388,14
168		09	05	1	2017	27.06.2018		549,00
170		09	05	1	2017	27.06.2018		549,00
171		09	05	1	2017	07.09.2018		462,38
172		09	05	1	2017	27.06.2018		549,00
173		01	06	1	2017	23.03.2018		42,00
174		09	02	2	2017	23.03.2018		1.643,11
175		05	02	1	2017	23.03.2018		1.415,20
176		01	11	1	2017	23.03.2018		303,30
177		01	11	1		23.03.2018		288,33
178		01	09	1	2017	23.03.2018		1.522,56
179		01	09	1		23.03.2018		1.141,92
180		01	11	1	2017	23.03.2018		158,22
182		05	02	1	2017	23.03.2018		300,00
183		05	02	1	2017	23.03.2018		300,00
184		05	02	1	2017	23.03.2018		2.200,00
185		01	02	1	2017	23.03.2018		170,00
186		01	02	1	2017	23.03.2018		101,99
187		05	02	1	2017	23.03.2018		5.490,00

188	01	02	1	2017	23.03.2018	646,60
189	01	11	1	2017	23.03.2018	444,06
190	01	08	1	2017	23.03.2018	6.747,82

ESERCIZIO 2018

CONTO CONSUNTIVO - LISTA MANDATI AL 31/12/2018

ENTE 0050633

PARCO NORD MILANO

FILIALE 07543 CINISELLO BALSAMO - VIA LIBERTA' 89

DOCUMENTO	SUB	MISSIONE	PROGRAMMA	TITOLO	RESIDUO	DATA PAGAMENTO	IMPORTO	DOCUMENTO
191		01	08	1	2017	23.03.2018		1.220,00
192		09	05	1	2017	23.03.2018		1.257,21
193		01	08	1		23.03.2018		359,29
194		09	05	1	2017	23.03.2018		25.972,16
195		09	05	2	2017	23.03.2018		5.689,11
196		09	05	1	2017	23.03.2018		10.141,82
197		09	05	1		23.03.2018		11.865,31
198		09	05	1	2017	23.03.2018		194,01
199		09	05	1		23.03.2018		7.572,07
200		05	02	1	2017	23.03.2018		3.111,00
201		01	10	1	2017	23.03.2018		3.050,00
202		09	05	1	2017	23.03.2018		1.717,28
203		09	05	1	2017	23.03.2018		878,11
204		09	05	1	2017	23.03.2018		792,14
205		09	05	1	2017	23.03.2018		474,55
206		09	05	1		23.03.2018		9.527,75
207		01	03	1	2017	23.03.2018		300,00
208		09	02	2		23.03.2018		3.640,00
209		09	02	2	2017	23.03.2018		1.098,00
210		09	05	1	2017	23.03.2018		2.585,10
211		09	05	1	2017	23.03.2018		44,96
212		99	01	7	2017	27.06.2018		388,14
213		01	03	1		23.03.2018		10,00
214		01	03	1		23.03.2018		6,02
215		01	10	1		23.03.2018		3.112,20
216		01	10	1		27.03.2018		52.799,58
217		01	10	1		27.03.2018		420,69
218		01	10	1		27.03.2018		6.719,74
219		01	10	1		27.03.2018		1.288,20
220		01	10	1		27.03.2018		2.608,57
221		01	10	1		27.03.2018		15,40
222		01	10	1		27.03.2018		162,00
223		01	10	1		27.03.2018		6.548,96
224		01	10	1		13.04.2018		15.203,01
225		01	10	1		13.04.2018		1.599,12
226		99	01	7		13.04.2018		6.270,59
227		01	10	1		13.04.2018		1.862,74
228		01	10	1		13.04.2018		326,11
229		99	01	7		13.04.2018		995,94
230		99	01	7		13.04.2018		247,05
231		01	10	1		13.04.2018		108,00
232		99	01	7		23.03.2018		552,21
233		99	01	7		23.03.2018		29,00

234	99	01	7	23.03.2018	50,39
235	99	01	7	13.04.2018	11.073,10
236	99	01	7	13.04.2018	500,00

ESERCIZIO 2018

CONTO CONSUNTIVO - LISTA MANDATI AL 31/12/2018

ENTE 0050633

PARCO NORD MILANO

FILIALE 07543 CINISELLO BALSAMO - VIA LIBERTA' 89

DOCUMENTO	SUB	MISSIONE	PROGRAMMA	TITOLO	RESIDUO	DATA PAGAMENTO	IMPORTO	DOCUMENTO
237		01	10	1		13.04.2018		5.717,12
238		99	01	7		13.04.2018		20.030,43
239		09	02	2	2017	06.04.2018		1.545,90
240		09	02	2	2017	06.04.2018		1.903,87
241		01	09	1	2017	06.04.2018		634,40
242		01	09	1	2017	06.04.2018		507,52
243		05	02	1	2017	06.04.2018		120,42
244		05	02	1		06.04.2018		345,37
245		09	02	2	2017	19.04.2018		461,40
246		09	02	2	2017	19.04.2018		294,74
247		09	02	2	2017	19.04.2018		1.109,64
248		09	02	2	2017	19.04.2018		343,86
249		01	06	1	2017	19.04.2018		366,00
250		01	10	1	2017	19.04.2018		1.050,00
251		99	01	7		24.04.2018		200,00
252		99	01	7		24.04.2018		200,00
253		01	10	1		15.05.2018		14.821,21
254		01	10	1		15.05.2018		108,00
255		01	10	1		15.05.2018		1.590,56
256		99	01	7		24.04.2018		1.700,00
257		99	01	7		15.05.2018		6.129,02
258		01	10	1		15.05.2018		1.936,64
259		01	10	1		15.05.2018		326,11
260		99	01	7		15.05.2018		997,25
261		99	01	7		15.05.2018		241,36
262		99	01	7		19.04.2018		11,69
263		99	01	7		19.04.2018		29,00
264		99	01	7		19.04.2018		50,39
265		01	10	1		24.05.2018		54.087,00
266		01	10	1		24.05.2018		6.743,65
267		01	10	1		24.05.2018		714,73
268		01	10	1		24.05.2018		1.323,78
269		01	10	1		24.05.2018		14,63
270		01	10	1		24.05.2018		161,84
271		01	10	1		24.05.2018		6.548,96
272		09	05	1	2017	20.04.2018		22.157,98
273		09	05	1		20.04.2018		12.796,74
274		01	08	1		20.04.2018		2.240,91
275		09	05	1	2017	20.04.2018		3.459,25
277		01	11	1	2017	20.04.2018		3.874,73
278		09	05	1	2017	20.04.2018		309,10
279		09	05	1		20.04.2018		1.682,04
280		09	05	1		20.04.2018		12.744,36

281	09	05	1	2017	20.04.2018	760,60
282	09	05	1		20.04.2018	1.090,91
283	05	02	1	2017	20.04.2018	1.000,00

ESERCIZIO 2018

CONTO CONSUNTIVO - LISTA MANDATI AL 31/12/2018

ENTE 0050633

PARCO NORD MILANO

FILIALE 07543 CINISELLO BALSAMO - VIA LIBERTA' 89

DOCUMENTO	SUB	MISSIONE	PROGRAMMA	TITOLO	RESIDUO	DATA PAGAMENTO	IMPOR TO	DOCUMENTO
284		09	05	1	2017	20.04.2018		2.568,15
285		09	05	1		20.04.2018		287,99
286		01	10	1		20.04.2018		200,00
287		01	10	1	2017	20.04.2018		438,50
288		01	10	1	2017	20.04.2018		99,83
289		09	05	2	2017	20.04.2018		5.000,15
290		09	05	1	2017	20.04.2018		5.491,85
292		09	05	1	2017	20.04.2018		367,09
293		01	08	1	2017	20.04.2018		195,20
294		01	08	1	2017	20.04.2018		1.838,39
295		01	08	1		20.04.2018		4.906,43
296		09	05	1	2017	20.04.2018		13.292,36
297		09	02	2		20.04.2018		4.932,52
298		01	11	1		20.04.2018		4.341,05
299		01	11	1		20.04.2018		1.908,06
300		05	02	1	2017	20.04.2018		244,00
301		09	05	1		20.04.2018		324,71
302		09	05	1		20.04.2018		324,71
304		05	02	1	2017	20.04.2018		600,00
305		05	02	1	2017	20.04.2018		2.500,00
306		01	11	1	2017	20.04.2018		2.000,00
307		05	02	1		20.04.2018		80,57
308		01	06	1		20.04.2018		33,50
309		01	03	1	2017	20.04.2018		25,70
310		01	10	1		20.04.2018		2.632,03
313		01	06	1	2017	20.04.2018		686,86
315		05	02	1		20.04.2018		1.273,68
316		09	05	2	2017	20.04.2018		4.593,06
317		09	05	1	2017	20.04.2018		2.025,44
318		05	02	1	2017	20.04.2018		550,00
319		05	02	1		20.04.2018		60,00
320		99	01	7		11.05.2018		552,21
321		99	01	7		15.05.2018		10.242,38
322		99	01	7		15.05.2018		287,67
323		01	10	1		15.05.2018		5.575,86
324		01	03	1		15.05.2018		7.823,46
325		99	01	7		15.05.2018		22.133,69
326		01	03	1		15.05.2018		28,57
327		09	05	1		11.05.2018		12.790,52
328		09	05	1		11.05.2018		2.203,26
329		01	11	1	2017	11.05.2018		12.414,68
330		01	08	1		11.05.2018		922,32
331		01	10	1		11.05.2018		1.374,79

332	09	05	1	11.05.2018	8.500,00
333	01	11	1	11.05.2018	3.449,64
334	01	11	1	11.05.2018	660,64



ESERCIZIO 2018

CONTO CONSUNTIVO - LISTA MANDATI AL 31/12/2018

ENTE 0050633

PARCO NORD MILANO

FILIALE 07543

CINISELLO BALSAMO - VIA LIBERTA' 89

DOCUMENTO	SUB	MISSIONE	PROGRAMMA	TITOLO	RESIDUO	DATA PAGAMENTO	IMPORTO	DOCUMENTO
335		01	10	1		11.05.2018	2.400,84	
336		01	06	1		11.05.2018	430,42	
337		05	02	1	2017	11.05.2018	5.000,00	
338		01	10	1		11.05.2018	854,00	
339		09	05	1		11.05.2018	430,42	
340		05	02	1	2017	11.05.2018	4.611,60	
341		09	02	2		11.05.2018	1.705,15	
342		09	05	1		11.05.2018	952,82	
343		09	05	1		11.05.2018	462,38	
344		09	05	1		11.05.2018	469,70	
345		09	05	1		11.05.2018	366,00	
346		09	05	1		11.05.2018	366,00	
347		09	05	1		11.05.2018	1.039,34	
348		09	05	1	2017	11.05.2018	394,92	
349		09	05	2	2017	11.05.2018	20.382,99	
350		09	05	1		11.05.2018	22.402,41	
351		09	05	1		11.05.2018	11.258,07	
352		09	05	1		11.05.2018	58.991,20	
353		09	05	2		11.05.2018	25.302,83	
354		09	05	1		11.05.2018	8.694,39	
355		01	11	1		11.05.2018	4.582,58	
356		01	11	1		11.05.2018	1.008,17	
357		01	03	1		18.05.2018	0,01	
358		05	02	1		23.05.2018	217,50	
359		05	02	1		23.05.2018	106,53	
360		05	02	1		23.05.2018	212,38	
361		05	02	1		23.05.2018	175,00	
362		05	02	1	2017	23.05.2018	9,08	
363		09	05	1	2017	25.05.2018	415,00	
364		09	05	1		25.05.2018	621,13	
365		01	10	1		29.05.2018	54.285,99	
366		01	10	1		29.05.2018	825,16	
367		01	10	1		29.05.2018	7.643,20	
368		01	10	1		29.05.2018	1.323,78	
369		01	10	1		29.05.2018	13,09	
370		01	10	1		29.05.2018	173,80	
371		01	10	1		29.05.2018	1.947,34	
372		01	10	1		29.05.2018	6.548,96	
373		05	02	1		29.05.2018	565,29	
374		05	02	1		29.05.2018	360,64	
375		01	10	1		15.06.2018	15.113,59	
376		01	10	1		15.06.2018	463,44	
377		01	10	1		15.06.2018	1.590,56	

378	99	01	7	15.06.2018	6.408,51
379	01	10	1	15.06.2018	1.964,78
380	01	10	1	15.06.2018	60,97

ESERCIZIO 2018

CONTO CONSUNTIVO - LISTA MANDATI AL 31/12/2018

ENTE 0050633

PARCO NORD MILANO

FILIALE 07543

CINISELLO BALSAMO - VIA LIBERTA' 89

DOCUMENTO	SUB	MISSIONE	PROGRAMMA	TITOLO	RESIDUO	DATA PAGAMENTO	IMPORTO	DOCUMENTO
381		01	10	1		15.06.2018		326,11
382		99	01	7		15.06.2018		1.047,15
383		99	01	7		15.06.2018		252,47
384		01	10	1		15.06.2018		108,00
385		99	01	7		25.05.2018		11,69
386		99	01	7		25.05.2018		29,00
387		99	01	7		25.05.2018		50,39
388		09	02	2	2017	29.05.2018		3.730,00
389		09	02	2		29.05.2018		4.090,00
390		09	05	1	2017	29.05.2018		2.498,03
391		09	05	1		29.05.2018		10.883,80
392		09	05	1		06.06.2018		7.455,73
393		05	02	1		06.06.2018		220,00
394		09	05	1	2017	06.06.2018		787,65
395		05	02	1		06.06.2018		100,00
396		05	02	1	2017	06.06.2018		600,00
397		05	02	1	2017	06.06.2018		534,27
398		05	02	1	2017	06.06.2018		563,73
399		09	05	1		06.06.2018		8.221,51
400		09	05	1		06.06.2018		763,89
401		09	05	1	2017	06.06.2018		11.945,45
403		09	05	1		06.06.2018		7.755,31
404		01	10	1		06.06.2018		3.214,75
405		01	10	1		06.06.2018		9.000,00
406		09	05	2		06.06.2018		66.219,03
407		09	05	1		06.06.2018		888,75
408		05	02	1		06.06.2018		180,00
409		01	09	1		06.06.2018		1.268,80
410		01	10	1		06.06.2018		150,00
412		05	02	1		06.06.2018		1.647,00
413		09	05	1		06.06.2018		15.058,64
418		01	11	1		06.06.2018		5.066,03
419		01	11	1		06.06.2018		888,12
420		05	02	1	2017	06.06.2018		3.194,72
421		09	05	1		06.06.2018		590,48
422		09	05	1		06.06.2018		472,71
423		05	02	1	2017	06.06.2018		1.525,00
424		09	05	1		06.06.2018		181,47
425		09	05	1		06.06.2018		1.090,61
426		09	05	1		06.06.2018		436,26
427		09	05	1		06.06.2018		597,35
428		09	05	1		06.06.2018		554,96
429		09	05	1		06.06.2018		1.031,87

430	09	05	1	06.06.2018	100,31
431	01	08	2	06.06.2018	4.636,00
432	01	08	1	06.06.2018	3.734,00

ESERCIZIO 2018

CONTO CONSUNTIVO - LISTA MANDATI AL 31/12/2018

ENTE 0050633

PARCO NORD MILANO

FILIALE 07543

CINISELLO BALSAMO - VIA LIBERTA' 89

DOCUMENTO	SUB	MISSIONE	PROGRAMMA	TITOLO	RESIDUO	DATA PAGAMENTO	IMPORTO	DOCUMENTO
433		01	08	1	2017	06.06.2018	3.460,00	
434		01	03	1	2017	06.06.2018	215,85	
435		01	03	1		06.06.2018	8,75	
436		99	01	7		06.06.2018	59,11	
438		05	02	1	2017	06.06.2018	900,00	
439		09	05	1		06.06.2018	3.724,52	
440		09	05	1		06.06.2018	2.000,00	
441		01	11	1		06.06.2018	591,63	
442		01	08	1	2017	06.06.2018	3.473,08	
443		01	08	1		06.06.2018	2.260,92	
444		01	10	1		06.06.2018	3.050,00	
445		99	01	7		15.06.2018	11.256,54	
446		99	01	7		15.06.2018	408,78	
447		01	10	1		15.06.2018	5.681,08	
448		01	10	1		15.06.2018	165,48	
449		99	01	7		15.06.2018	41.243,21	
450		99	01	7		06.06.2018	552,21	
451		01	11	1		27.06.2018	903,92	
452		01	11	1		06.06.2018	4.108,71	
453		99	01	7		06.06.2018	200,00	
454		01	11	1		27.06.2018	915,23	
455		01	11	1		06.06.2018	4.160,15	
456		01	11	1		27.06.2018	1.059,89	
457		01	11	1		06.06.2018	4.817,69	
458		01	09	1	2017	27.06.2018	1.221,00	
459		01	09	1	2017	13.06.2018	5.550,00	
460		09	02	2		13.06.2018	10.176,69	
461		09	02	2		13.06.2018	10.176,90	
462		09	02	2		13.06.2018	10.186,15	
463		09	02	2		13.06.2018	40.881,28	
464		09	02	2		13.06.2018	32.578,98	
465		09	01	2		13.06.2018	60.637,77	
466		09	01	2		13.06.2018	82.128,25	
467		09	01	2		13.06.2018	5.422,99	
468		09	01	2		13.06.2018	5.422,99	
469		01	08	1		27.06.2018	129,64	
470		03	01	1		27.06.2018	136,00	
471		01	08	2		27.06.2018	33,00	
472		01	03	1		27.06.2018	398,30	
473		01	03	1		27.06.2018	153,71	
474		09	05	1		27.06.2018	1.047,12	
475		09	05	1		27.06.2018	962,92	
476		09	05	1		27.06.2018	622,05	

477	01	03	1	27.06.2018	269,75
478	01	10	1	27.06.2018	66,70
479	01	10	1	27.06.2018	208,80

ESERCIZIO 2018

CONTO CONSUNTIVO - LISTA MANDATI AL 31/12/2018

ENTE 0050633

PARCO NORD MILANO

FILIALE 07543

CINISELLO BALSAMO - VIA LIBERTA' 89

DOCUMENTO	SUB	MISSIONE	PROGRAMMA	TITOLO	RESIDUO	DATA PAGAMENTO	IMPORTO	DOCUMENTO
480		01	06	1		27.06.2018	56,10	
481		01	11	1		27.06.2018	20,90	
482		05	02	1		27.06.2018	561,60	
483		05	02	1		27.06.2018	65,88	
484		05	02	1		27.06.2018	59,37	
485		05	02	1		27.06.2018	87,78	
486		01	11	1		27.06.2018	172,70	
487		01	10	1		03.07.2018	146,01	
488		01	10	1		03.07.2018	950,62	
489		01	10	1		03.07.2018	12.006,28	
490		01	10	1		03.07.2018	66.608,61	
491		01	10	1		03.07.2018	1.708,49	
492		01	10	1		03.07.2018	8.311,56	
493		01	10	1		03.07.2018	1.321,04	
494		01	10	1		03.07.2018	16,94	
495		01	10	1		03.07.2018	206,72	
496		01	10	1		03.07.2018	6.548,96	
497		01	10	1		03.07.2018	540,00	
498		01	10	1		13.07.2018	3.603,29	
499		01	10	1		13.07.2018	17.959,05	
500		01	10	1		13.07.2018	1.590,56	
501		99	01	7		13.07.2018	8.632,71	
502		01	10	1		13.07.2018	485,14	
503		01	10	1		13.07.2018	2.278,48	
504		01	10	1		13.07.2018	326,11	
505		99	01	7		13.07.2018	1.422,71	
506		99	01	7		13.07.2018	340,41	
507		01	10	1		13.07.2018	108,00	
508		99	01	7		22.06.2018	28,47	
509		99	01	7		22.06.2018	12,22	
510		99	01	7		22.06.2018	51,78	
511		01	10	1		25.06.2018	5.488,33	
512		03	01	1	2017	25.06.2018	140,64	
513		03	01	1	2017	25.06.2018	145,04	
514		03	01	1	2017	25.06.2018	645,51	
515		03	01	1	2017	25.06.2018	478,14	
516		03	01	1	2017	25.06.2018	73,24	
517		03	01	1	2017	25.06.2018	178,41	
518		03	01	1	2017	25.06.2018	116,66	
519		03	01	1	2017	25.06.2018	235,46	
520		03	01	1	2017	25.06.2018	178,44	
521		03	01	1	2017	25.06.2018	238,30	
522		03	01	1	2017	25.06.2018	231,81	

523	03	01	1	2017	25.06.2018	182,51
524	03	01	1	2017	25.06.2018	108,96
525	03	01	1	2017	25.06.2018	114,10



ESERCIZIO 2018

CONTO CONSUNTIVO - LISTA MANDATI AL 31/12/2018

ENTE 0050633

PARCO NORD MILANO

FILIALE 07543 CINISELLO BALSAMO - VIA LIBERTA' 89

DOCUMENTO	SUB	MISSIONE	PROGRAMMA	TITOLO	RESIDUO	DATA PAGAMENTO	IMPOR TO	DOCUMENTO
526		03	01	1	2017	25.06.2018		343,84
527		03	01	1	2017	25.06.2018		102,07
528		03	01	1	2017	25.06.2018		193,41
529		03	01	1	2017	25.06.2018		648,49
530		03	01	1	2017	25.06.2018		603,15
531		03	01	1	2017	25.06.2018		13,51
532		03	01	1	2017	25.06.2018		55,61
533		03	01	1	2017	25.06.2018		92,12
534		03	01	1	2017	25.06.2018		143,28
535		03	01	1	2017	25.06.2018		259,96
536		03	01	1	2017	25.06.2018		198,94
537		03	01	1	2017	25.06.2018		250,91
538		03	01	1	2017	25.06.2018		51,59
539		03	01	1	2017	25.06.2018		21,49
540		03	01	1	2017	25.06.2018		227,67
541		03	01	1	2017	25.06.2018		139,59
542		03	01	1	2017	25.06.2018		81,38
543		03	01	1	2017	25.06.2018		82,89
544		09	05	1	2017	25.06.2018		1.381,50
545		09	05	1		25.06.2018		2.280,70
546		09	05	2		25.06.2018		2.693,09
547		05	02	1	2017	25.06.2018		1.800,00
548		01	08	1		25.06.2018		2.240,91
549		05	02	1	2017	25.06.2018		120,00
550		09	05	1	2017	25.06.2018		1.022,81
551		09	05	1		25.06.2018		3.202,83
552		18	01	2		25.06.2018		3.078,90
553		09	05	1		25.06.2018		1.002,78
554		09	05	1		25.06.2018		97,59
555		09	05	1		25.06.2018		187,88
556		05	02	1		25.06.2018		3.050,00
557		09	05	1	2017	25.06.2018		13.299,63
558		01	06	2		25.06.2018		4.629,90
560		01	01	1		25.06.2018		878,70
561		09	05	1		25.06.2018		11.273,02
562		01	10	1		25.06.2018		1.410,00
563		05	02	1		25.06.2018		1.334,34
564		09	05	1		25.06.2018		3.950,13
565		09	05	1		25.06.2018		2.941,21
566		09	05	1		25.06.2018		6.730,78
567		09	05	1		25.06.2018		44.800,21
568		09	05	1		25.06.2018		2.577,20
569		09	05	1		25.06.2018		1.186,17

570	09	05	1		25.06.2018	10.417,38
571	09	05	1	2017	25.06.2018	5.436,87
572	05	02	1	2017	25.06.2018	2.745,00

ESERCIZIO 2018

CONTO CONSUNTIVO - LISTA MANDATI AL 31/12/2018

ENTE 0050633

PARCO NORD MILANO

FILIALE 07543

CINISELLO BALSAMO - VIA LIBERTA' 89

DOCUMENTO	SUB	MISSIONE	PROGRAMMA	TITOLO	RESIDUO	DATA PAGAMENTO	IMPORTO	DOCUMENTO
573		05	02	1		25.06.2018		603,90
574		01	11	1		25.06.2018		1.464,00
575		01	11	1		25.06.2018		444,06
576		01	11	1		25.06.2018		3.636,34
577		01	06	1		25.06.2018		43,60
578		01	03	1	2017	25.06.2018		141,19
579		01	11	1	2017	25.06.2018		9,24
580		01	03	1	2017	25.06.2018		172,55
581		01	03	1		25.06.2018		474,69
582		01	03	1	2017	25.06.2018		59,65
583		01	03	1		25.06.2018		329,00
584		01	03	1		25.06.2018		541,41
585		09	05	1	2017	25.06.2018		2.734,14
586		09	05	1		25.06.2018		3.276,04
587		01	11	1		25.06.2018		491,24
588		01	11	1		25.06.2018		158,22
589		05	02	1		25.06.2018		147,95
590		09	05	1		25.06.2018		777,14
591		01	03	1		25.06.2018		665,02
593		05	02	1		25.06.2018		427,00
597		50	02	4		27.06.2018		1.986,68
598		50	01	1		27.06.2018		772,90
599		99	01	7		06.07.2018		552,21
600		99	01	7		13.07.2018		18.171,00
601		99	01	7		13.07.2018		700,00
602		01	10	1		13.07.2018		7.883,67
603		99	01	7		13.07.2018		60.138,82
604		09	05	1		06.07.2018		10.294,52
605		09	05	1		06.07.2018		373,07
606		09	05	1		06.07.2018		3.025,60
607		01	11	1		06.07.2018		352,00
608		09	05	1		06.07.2018		27.743,84
609		09	05	2		06.07.2018		16.967,77
611		01	11	1		06.07.2018		605,45
612		01	11	1		06.07.2018		2.752,06
613		01	08	2		06.07.2018		1.049,20
614		01	10	1		06.07.2018		2.661,53
615		09	05	1		06.07.2018		366,00
616		05	02	1		06.07.2018		1.037,00
617		05	02	1		06.07.2018		1.159,00
618		09	05	1		06.07.2018		26.219,62
619		05	02	1		06.07.2018		200,00
620		01	03	1		06.07.2018		17,03

621	05	02	1	06.07.2018	2.760,86
622	05	02	1	06.07.2018	1.471,63
624	01	03	1	12.07.2018	140,82

ESERCIZIO 2018

CONTO CONSUNTIVO - LISTA MANDATI AL 31/12/2018

ENTE 0050633

PARCO NORD MILANO

FILIALE 07543

CINISELLO BALSAMO - VIA LIBERTA' 89

DOCUMENTO	SUB	MISSIONE	PROGRAMMA	TITOLO	RESIDUO	DATA PAGAMENTO	IMPORTO	DOCUMENTO
625		01	03	1		12.07.2018	179,79	
626		01	03	1		12.07.2018	153,92	
627		01	03	1		12.07.2018	76,96	
628		01	03	1		12.07.2018	9.184,90	
629		05	02	1		09.07.2018	10,50	
630		09	05	1		12.07.2018	3.142,50	
631		01	09	1		09.07.2018	3.000,00	
632		09	01	2		09.07.2018	23.350,98	
633		09	01	2		09.07.2018	377,02	
634		09	02	2		09.07.2018	3.964,47	
635		09	02	2		09.07.2018	7.397,32	
636		99	01	7		09.07.2018	200,00	
637		01	03	1		09.07.2018	7.059,00	
638		99	01	7		07.09.2018	2.270,37	
639		99	01	7		12.07.2018	24,35	
640		01	03	1		12.07.2018	0,96	
641		99	01	7		18.07.2018	200,00	
642		99	01	7		18.07.2018	200,00	
643		05	02	1		18.07.2018	50,00	
644		05	02	1		18.07.2018	69,00	
645		05	02	1		18.07.2018	62,00	
646		05	02	1		18.07.2018	31,00	
647		05	02	1		18.07.2018	80,00	
648		05	02	1		18.07.2018	133,00	
649		05	02	1		18.09.2018	1.720,00	
650		01	01	1		31.07.2018	3.387,30	
651		01	10	1		31.07.2018	632,58	
652		01	10	1		31.07.2018	53.348,74	
653		01	10	1		31.07.2018	9.538,40	
654		01	10	1		31.07.2018	7.070,15	
655		01	10	1		31.07.2018	1.252,62	
656		01	10	1		31.07.2018	16,17	
657		01	10	1		31.07.2018	178,75	
658		01	10	1		31.07.2018	6.548,96	
659		01	10	1		14.08.2018	17.025,88	
660		01	10	1		14.08.2018	1.590,56	
661		99	01	7		14.08.2018	6.978,90	
662		01	10	1		14.08.2018	1.995,75	
663		01	10	1		14.08.2018	326,11	
664		99	01	7		14.08.2018	1.003,33	
665		99	01	7		14.08.2018	273,72	
666		01	10	1		14.08.2018	108,00	
667		99	01	7		20.07.2018	13,94	

668	99	01	7		20.07.2018	51,78
669	09	05	1		26.07.2018	23,90
670	60	01	1	2017	25.07.2018	8.000,00

ESERCIZIO 2018

CONTO CONSUNTIVO - LISTA MANDATI AL 31/12/2018

ENTE 0050633

PARCO NORD MILANO

FILIALE 07543

CINISELLO BALSAMO - VIA LIBERTA' 89

DOCUMENTO	SUB	MISSIONE	PROGRAMMA	TITOLO	RESIDUO	DATA PAGAMENTO	IMPORTO	DOCUMENTO
671		60	01	1		25.07.2018		1.474,43
672		01	03	1		25.07.2018		60,00
673		99	01	7		16.08.2018		45.359,82
674		99	01	7		25.07.2018		46.620,80
675		99	01	7		14.08.2018		4.271,96
676		99	01	7		14.08.2018		2.257,79
677		01	01	1		14.08.2018		287,92
678		01	10	1		14.08.2018		6.378,81
679		99	01	7		14.08.2018		19.791,52
680		01	03	1		14.08.2018		5.994,23
681		99	01	7		03.08.2018		370,97
682		09	05	1		06.08.2018		11.016,62
683		01	01	1		28.08.2018		1.693,65
684		01	10	1		28.08.2018		53.189,88
685		01	10	1		28.08.2018		2.384,60
686		01	10	1		28.08.2018		90,17
687		01	10	1		28.08.2018		7.070,15
688		01	10	1		28.08.2018		1.252,62
689		01	10	1		28.08.2018		15,40
690		01	10	1		28.08.2018		134,64
691		01	10	1		28.08.2018		6.548,96
692		01	10	1		14.09.2018		15.181,66
693		01	10	1		14.09.2018		1.590,56
694		99	01	7		14.09.2018		6.261,59
695		01	10	1		14.09.2018		1.916,97
696		01	10	1		14.09.2018		326,11
697		99	01	7		14.09.2018		1.003,30
698		99	01	7		14.09.2018		246,63
699		01	10	1		14.09.2018		108,00
700		99	01	7		07.08.2018		13,94
701		99	01	7		07.08.2018		51,78
702		05	02	1	2017	16.08.2018		340,17
703		05	02	1		16.08.2018		34,00
704		01	10	1		16.08.2018		495,00
705		01	10	1	2017	16.08.2018		250,00
706		05	02	1	2017	16.08.2018		150,00
707		05	02	1		16.08.2018		33,00
708		05	02	1		16.08.2018		300,00
709		09	05	1		16.08.2018		10.280,59
710		09	05	1		16.08.2018		3.161,18
711		01	11	1	2017	16.08.2018		16.472,06
712		01	11	1		16.08.2018		8.776,00
713		09	05	1		16.08.2018		629,89

714	09	05	1		16.08.2018	1.563,08
715	01	10	1	2017	16.08.2018	230,00
716	09	05	1		16.08.2018	878,40



ESERCIZIO 2018

CONTO CONSUNTIVO - LISTA MANDATI AL 31/12/2018

ENTE 0050633

PARCO NORD MILANO

FILIALE 07543

CINISELLO BALSAMO - VIA LIBERTA' 89

DOCUMENTO	SUB	MISSIONE	PROGRAMMA	TITOLO	RESIDUO	DATA PAGAMENTO	IMPORTO	DOCUMENTO
717		09	05	1		16.08.2018	3.454,42	
718		05	02	1		16.08.2018	300,00	
719		09	05	1		16.08.2018	9.769,64	
720		09	05	2		16.08.2018	70.565,76	
721		09	05	1		16.08.2018	888,76	
722		09	05	1		16.08.2018	12.237,89	
723		09	05	1		16.08.2018	45.407,08	
724		05	02	1		16.08.2018	120,00	
725		01	11	1		16.08.2018	963,74	
726		05	02	1		16.08.2018	163,18	
727		05	02	1		16.08.2018	1.348,40	
728		05	02	1		16.08.2018	338,86	
729		05	02	1		16.08.2018	1.250,00	
730		05	02	1		16.08.2018	2.500,00	
731		05	02	1		16.08.2018	120,00	
733		09	05	1		16.08.2018	1.257,21	
734		05	02	1		16.08.2018	2.281,40	
735		05	02	1		16.08.2018	1.500,60	
736		09	05	1	2017	16.08.2018	5.584,43	
737		09	05	1		16.08.2018	5.822,31	
738		09	05	1		16.08.2018	4.974,41	
739		09	05	1		16.08.2018	11.842,96	
740		09	05	1		16.08.2018	2.000,00	
741		01	08	1		16.08.2018	6.331,80	
742		01	08	2		16.08.2018	561,20	
743		01	08	1		16.08.2018	6.747,82	
744		01	11	1		16.08.2018	1.159,00	
745		01	11	1		16.08.2018	3.481,14	
746		01	11	1		16.08.2018	444,06	
747		09	05	1		16.08.2018	619,46	
748		09	05	1		16.08.2018	345,58	
749		01	08	1		16.08.2018	390,40	
750		05	02	1		16.08.2018	1.952,00	
752		05	02	1		16.08.2018	120,00	
753		05	02	1	2017	16.08.2018	427,00	
754		01	08	1	2017	16.08.2018	13,08	
755		01	08	2	2017	16.08.2018	748,12	
756		01	06	1		16.08.2018	128,81	
757		05	02	1		16.08.2018	935,34	
758		09	05	1		16.08.2018	9.222,41	
759		09	05	1		16.08.2018	3.445,84	
760		99	01	7	2017	16.08.2018	2,26	
761		09	05	1	2017	16.08.2018	2.793,84	

762	09	05	1		16.08.2018	7.290,92
763	09	05	1		16.08.2018	7.845,20
764	01	09	1	2017	16.08.2018	2.619,72

ESERCIZIO 2018

CONTO CONSUNTIVO - LISTA MANDATI AL 31/12/2018

ENTE 0050633

PARCO NORD MILANO

FILIALE 07543 CINISELLO BALSAMO - VIA LIBERTA' 89

DOCUMENTO	SUB	MISSIONE	PROGRAMMA	TITOLO	RESIDUO	DATA PAGAMENTO	IMPORTO	DOCUMENTO
765		01	03	1		16.08.2018	1.905,18	
766		01	10	1		16.08.2018	3.050,00	
767		05	02	1		16.08.2018	163,11	
768		05	02	1		16.08.2018	120,00	
769		18	01	2		16.08.2018	2.440,00	
770		01	03	1		16.08.2018	52,20	
771		99	01	7		16.08.2018	1.308,68	
772		01	11	1		07.09.2018	947,66	
773		01	11	1		16.08.2018	4.307,55	
774		99	01	7		16.08.2018	47,70	
775		01	03	1		16.08.2018	4,80	
776		99	01	7		16.08.2018	200,00	
777		01	03	1	2017	11.09.2018	547,71	
778		05	02	1		11.09.2018	750,00	
779		09	05	1		11.09.2018	8.342,18	
780		01	11	1		11.09.2018	625,51	
781		01	08	2		11.09.2018	2.240,91	
782		05	02	1	2017	11.09.2018	1.372,50	
783		01	09	1		11.09.2018	1.522,56	
786		09	05	1		11.09.2018	250,10	
787		05	02	1		11.09.2018	280,60	
788		09	05	1		11.09.2018	4.076,22	
789		09	05	1		11.09.2018	217,63	
790		01	11	1		11.09.2018	3.174,39	
791		09	05	1		11.09.2018	1.116,48	
792		09	05	1		11.09.2018	8.368,86	
793		09	05	1		11.09.2018	276,21	
794		09	05	1		11.09.2018	4.436,77	
795		09	05	1		11.09.2018	21.547,02	
796		09	05	1		11.09.2018	26.490,34	
797		09	05	1		11.09.2018	13.263,81	
798		09	05	1		11.09.2018	1.971,92	
799		09	05	1		11.09.2018	4.351,74	
800		01	11	1		11.09.2018	444,06	
801		01	08	1		11.09.2018	3.165,90	
802		01	08	1		11.09.2018	689,30	
803		01	11	1		11.09.2018	3.256,86	
804		99	01	7	2017	11.09.2018	80,08	
805		01	11	1		11.09.2018	1.383,92	
806		05	02	1		11.09.2018	200,00	
807		01	11	1		11.09.2018	591,63	
808		01	10	1		11.09.2018	318,24	
809		05	02	1		11.09.2018	247,11	

810	01	11	1	11.09.2018	158,22
811	09	05	1	11.09.2018	3.769,96
812	01	03	1	11.09.2018	5,53

ESERCIZIO 2018

CONTO CONSUNTIVO - LISTA MANDATI AL 31/12/2018

ENTE 0050633

PARCO NORD MILANO

FILIALE 07543

CINISELLO BALSAMO - VIA LIBERTA' 89

DOCUMENTO	SUB	MISSIONE	PROGRAMMA	TITOLO	RESIDUO	DATA PAGAMENTO	IMPORTO	DOCUMENTO
813		01	03	1		11.09.2018	8,63	
814		01	03	1		11.09.2018	39,70	
815		05	02	1		11.09.2018	175,40	
816		01	08	1		11.09.2018	73,20	
817		05	02	1		11.09.2018	1.037,00	
818		09	05	1		11.09.2018	5.014,88	
820		01	11	1		27.12.2018	1.008,90	
821		01	11	1		11.09.2018	4.585,90	
822		05	02	1	2017	11.09.2018	2.283,84	
824		99	01	7		11.09.2018	370,97	
825		05	02	1		11.09.2018	2.738,40	
826		99	01	7		14.09.2018	10.726,61	
827		99	01	7		14.09.2018	1.463,81	
828		01	10	1		14.09.2018	5.975,62	
829		01	01	1		14.09.2018	143,96	
830		99	01	7		14.09.2018	54.015,98	
831		01	11	1		18.09.2018	770,00	
832		05	02	1		24.09.2018	457,62	
833		05	02	1		24.09.2018	344,30	
834		09	05	1		24.09.2018	286,00	
835		05	02	1		24.09.2018	489,09	
836		03	01	1		24.09.2018	112,62	
837		01	11	1		24.09.2018	120,15	
838		01	11	1		24.09.2018	462,10	
839		01	11	1		24.09.2018	249,04	
840		01	01	1		28.09.2018	1.693,65	
841		01	10	1		28.09.2018	55.784,95	
842		01	10	1		28.09.2018	2.384,60	
843		01	10	1		28.09.2018	570,65	
844		01	10	1		28.09.2018	7.173,54	
845		01	10	1		28.09.2018	1.278,62	
846		01	10	1		28.09.2018	3,08	
847		01	10	1		28.09.2018	76,16	
848		01	10	1		28.09.2018	6.548,96	
849		01	10	1		15.10.2018	15.822,79	
850		01	10	1		15.10.2018	1.590,56	
851		99	01	7		15.10.2018	6.471,33	
852		01	10	1		15.10.2018	2.012,24	
853		01	10	1		15.10.2018	326,11	
854		99	01	7		15.10.2018	1.017,54	
855		99	01	7		15.10.2018	256,09	
856		01	10	1		15.10.2018	108,00	
857		99	01	7		26.09.2018	25,44	

858	99	01	7		26.09.2018	12,22
859	99	01	7		26.09.2018	36,61
861	01	08	1	2017	19.10.2018	4.349,47

ESERCIZIO 2018

CONTO CONSUNTIVO - LISTA MANDATI AL 31/12/2018

ENTE 0050633

PARCO NORD MILANO

FILIALE 07543

CINISELLO BALSAMO - VIA LIBERTA' 89

DOCUMENTO	SUB	MISSIONE	PROGRAMMA	TITOLO	RESIDUO	DATA PAGAMENTO	IMPORTO	DOCUMENTO
862		01	11	1		28.09.2018	2.521,00	
863		05	02	1		28.09.2018	150,00	
864		09	05	1		28.09.2018	4.217,50	
865		09	05	1		28.09.2018	234,02	
866		09	05	1		28.09.2018	8.027,36	
867		05	02	1		28.09.2018	300,00	
868		09	05	1		28.09.2018	7.340,81	
869		09	05	1		28.09.2018	4.509,45	
870		01	10	1		28.09.2018	2.500,00	
871		09	05	1		28.09.2018	3.009,66	
872		09	05	2		28.09.2018	11.492,50	
873		09	05	1		28.09.2018	37.552,99	
874		01	10	1		28.09.2018	2.473,45	
875		01	10	1		28.09.2018	2.952,19	
876		01	10	1		28.09.2018	2.473,45	
877		01	11	1		28.09.2018	569,30	
878		05	02	1		28.09.2018	1.220,00	
879		01	08	1		28.09.2018	6.747,82	
880		01	08	2		28.09.2018	1.317,60	
881		09	05	1		28.09.2018	34.506,92	
882		01	11	1		28.09.2018	5.640,29	
883		01	11	1		28.09.2018	444,06	
884		09	05	1		28.09.2018	295,05	
885		09	05	1		28.09.2018	3.004,05	
886		01	03	1		28.09.2018	29,65	
887		09	05	1		28.09.2018	6.838,91	
888		18	01	2		28.09.2018	68.181,08	
889		01	09	1		28.09.2018	3.045,12	
890		05	02	1	2017	28.09.2018	4.000,00	
891		01	08	1	2017	28.09.2018	806,96	
892		99	01	7		04.10.2018	370,97	
893		99	01	7		15.10.2018	13.440,57	
894		99	01	7		15.10.2018	1.635,00	
895		01	01	1		15.10.2018	143,96	
896		01	10	1		15.10.2018	6.522,38	
897		99	01	7		15.10.2018	56.035,31	
898		01	03	1		04.10.2018	28,57	
899		01	03	1		04.10.2018	1,12	
900		01	03	1		19.10.2018	56,56	
901		01	11	1		19.10.2018	1.963,20	
902		09	05	1		19.10.2018	646,60	
903		05	02	1		19.10.2018	46,35	
904		01	10	1		19.10.2018	1.050,00	

905	03	01	1	19.10.2018	600,00
906	05	02	1	19.10.2018	3.000,00
907	09	05	1	19.10.2018	1.073,33



ESERCIZIO 2018

CONTO CONSUNTIVO - LISTA MANDATI AL 31/12/2018

ENTE 0050633

PARCO NORD MILANO

FILIALE 07543

CINISELLO BALSAMO - VIA LIBERTA' 89

DOCUMENTO	SUB	MISSIONE	PROGRAMMA	TITOLO	RESIDUO	DATA PAGAMENTO	IMPORTO	DOCUMENTO
908		09	05	1	2017	19.10.2018	1.570,67	
909		09	05	1		19.10.2018	77,20	
910		09	05	1		19.10.2018	69.881,91	
911		09	05	1		19.10.2018	21.878,21	
912		09	05	1		19.10.2018	21.450,88	
913		09	05	1		19.10.2018	8.121,53	
914		09	05	1		19.10.2018	22.448,77	
915		01	11	1		19.10.2018	707,55	
917		01	08	2	2017	19.10.2018	6.538,97	
918		01	08	1	2017	19.10.2018	2.001,03	
923		01	11	1		19.10.2018	444,06	
924		09	05	1		19.10.2018	330,64	
925		05	02	1		19.10.2018	378,20	
926		05	02	1		19.10.2018	1.769,00	
927		09	01	2		19.10.2018	3.050,00	
928		05	02	1		19.10.2018	781,81	
929		09	05	1		19.10.2018	5.735,82	
930		09	05	1		19.10.2018	6.526,78	
931		09	05	1		19.10.2018	4.114,76	
932		05	02	1	2017	19.10.2018	1.026,02	
933		01	11	1		19.10.2018	3.944,33	
934		01	11	1		27.12.2018	867,75	
935		01	03	1		19.10.2018	1.000,00	
936		01	01	1		05.11.2018	1.693,65	
937		01	11	1		05.11.2018	1.000,00	
938		01	10	1		05.11.2018	3.106,71	
939		01	10	1		05.11.2018	53.555,13	
940		01	10	1		05.11.2018	2.384,60	
941		01	10	1		05.11.2018	7.171,93	
942		01	10	1		05.11.2018	1.225,96	
943		01	10	1		05.11.2018	15,40	
944		01	10	1		05.11.2018	181,50	
945		01	10	1		05.11.2018	6.548,96	
946		05	02	1		05.11.2018	115,30	
947		01	10	1		15.11.2018	15.978,81	
948		01	10	1		15.11.2018	1.590,56	
949		99	01	7		15.11.2018	6.529,42	
950		01	10	1		15.11.2018	1.926,62	
951		01	10	1		15.11.2018	326,11	
952		99	01	7		15.11.2018	1.010,06	
953		99	01	7		15.11.2018	258,34	
954		01	10	1		15.11.2018	108,00	
955		99	01	7		23.10.2018	27,06	

956	99	01	7	23.10.2018	45,29
957	01	11	1	27.12.2018	1.207,97
958	01	11	1	25.10.2018	5.490,77

ESERCIZIO 2018

CONTO CONSUNTIVO - LISTA MANDATI AL 31/12/2018

ENTE 0050633

PARCO NORD MILANO

FILIALE 07543

CINISELLO BALSAMO - VIA LIBERTA' 89

DOCUMENTO	SUB	MISSIONE	PROGRAMMA	TITOLO	RESIDUO	DATA PAGAMENTO	IMPORTO	DOCUMENTO
959		18	01	2		25.10.2018		250,00
960		99	01	7		15.11.2018		12.590,15
961		01	01	1		15.11.2018		143,96
962		01	10	1		15.11.2018		5.982,57
963		01	03	1		15.11.2018		8.336,33
964		01	03	1		15.11.2018		70,00
965		99	01	7		15.11.2018		32.665,53
966		01	11	1		07.11.2018		1.799,00
967		01	11	1		07.11.2018		1.000,00
968		05	02	1		07.11.2018		7.054,38
969		05	02	1		27.12.2018		2.146,62
970		99	01	7		12.11.2018		370,97
971		03	01	1		29.11.2018		6,40
972		05	02	1		29.11.2018		896,71
973		05	02	1		29.11.2018		139,53
974		01	08	1		29.11.2018		13,70
975		03	01	1		29.11.2018		135,41
976		01	08	2		29.11.2018		327,88
977		01	03	1		29.11.2018		652,67
978		01	03	1		29.11.2018		131,71
979		01	03	1		29.11.2018		16,00
980		09	05	1		29.11.2018		381,02
981		09	05	1		29.11.2018		72,67
982		09	05	1		29.11.2018		742,64
983		01	03	1		29.11.2018		131,00
984		01	10	1		29.11.2018		132,35
985		01	10	1		29.11.2018		104,50
986		01	06	2		29.11.2018		188,95
987		01	11	1		29.11.2018		37,08
988		01	11	1		29.11.2018		171,02
989		05	02	1		29.11.2018		39,95
990		05	02	1		29.11.2018		284,68
991		05	02	1		29.11.2018		100,00
992		05	02	1		29.11.2018		29,40
993		05	02	1		29.11.2018		587,34
994		01	11	1		29.11.2018		67,34
995		09	05	1		19.11.2018		1.124,25
996		01	11	1		19.11.2018		1.036,80
997		18	01	2		19.11.2018		1.647,00
998		05	02	1		19.11.2018		1.000,00
1000		09	05	1		19.11.2018		509,67
1002		01	10	1		19.11.2018		3.050,00
1003		09	05	1		19.11.2018		1.257,41

1004	09	05	1	19.11.2018	124.817,16
1005	09	05	1	19.11.2018	17.209,80
1006	09	05	1	19.11.2018	10.490,44

ESERCIZIO 2018

CONTO CONSUNTIVO - LISTA MANDATI AL 31/12/2018

ENTE 0050633

PARCO NORD MILANO

FILIALE 07543

CINISELLO BALSAMO - VIA LIBERTA' 89

DOCUMENTO	SUB	MISSIONE	PROGRAMMA	TITOLO	RESIDUO	DATA PAGAMENTO	IMPORTO	DOCUMENTO
1007		09	05	1		19.11.2018		27.931,89
1008		09	05	2		19.11.2018		21.725,07
1009		01	10	1		19.11.2018		3.163,05
1010		09	05	1		19.11.2018		4.293,08
1011		05	02	1	2017	19.11.2018		900,00
1012		01	08	1		19.11.2018		3.165,90
1013		09	05	1		19.11.2018		19.974,80
1014		05	02	1		19.11.2018		163,68
1015		05	02	1		27.12.2018		1.236,40
1016		05	02	1		19.11.2018		2.720,40
1017		05	02	1		19.11.2018		2.276,00
1018		01	11	1		19.11.2018		8.111,76
1019		09	05	1		19.11.2018		550,01
1020		01	08	1		19.11.2018		60,00
1021		01	03	1		19.11.2018		108,09
1022		05	02	1		19.11.2018		51,73
1023		05	02	1		19.11.2018		1.391,78
1024		01	09	1		19.11.2018		761,28
1025		03	01	1		19.11.2018		11.029,53
1026		05	02	1	2017	19.11.2018		5.825,97
1027		05	02	1		19.11.2018		184,97
1028		05	02	1		19.11.2018		1.080,00
1029		01	08	1		19.11.2018		1.551,09
1030		01	08	1		19.11.2018		2.525,49
1031		01	11	1		19.11.2018		591,63
1032		09	02	2		19.11.2018		41.425,18
1033		09	02	2		19.11.2018		22.292,30
1034		05	02	1		19.11.2018		459,92
1035		01	08	1		21.11.2018		13,20
1036		01	01	1		29.11.2018		1.693,65
1037		01	10	1		29.11.2018		51.231,47
1038		01	10	1		29.11.2018		2.384,60
1039		01	10	1		29.11.2018		134,03
1040		01	10	1		29.11.2018		6.897,03
1041		01	10	1		29.11.2018		1.205,23
1042		01	10	1		29.11.2018		17,71
1043		01	10	1		29.11.2018		174,20
1044		01	10	1		29.11.2018		6.548,96
1045		01	10	1		14.12.2018		14.603,80
1046		01	10	1		14.12.2018		1.590,56
1047		99	01	7		14.12.2018		6.047,39
1048		01	10	1		14.12.2018		1.850,51
1049		01	10	1		14.12.2018		326,11

1050	99	01	7	14.12.2018	959,95
1051	99	01	7	14.12.2018	238,14
1052	01	10	1	14.12.2018	108,00

ESERCIZIO 2018

CONTO CONSUNTIVO - LISTA MANDATI AL 31/12/2018

ENTE 0050633

PARCO NORD MILANO

FILIALE 07543

CINISELLO BALSAMO - VIA LIBERTA' 89

DOCUMENTO	SUB	MISSIONE	PROGRAMMA	TITOLO	RESIDUO	DATA PAGAMENTO	IMPORTO	DOCUMENTO
1053		99	01	7		21.11.2018		27,06
1054		99	01	7		21.11.2018		36,61
1055		99	01	7		10.12.2018		370,97
1056		99	01	7		14.12.2018		12.592,51
1057		99	01	7		14.12.2018		620,00
1058		01	10	1		14.12.2018		5.324,44
1059		01	01	1		14.12.2018		143,96
1060		99	01	7		14.12.2018		61.571,60
1061		01	11	1	2017	11.12.2018		1.932,48
1062		05	02	1	2017	11.12.2018		4.000,00
1063		09	05	1		11.12.2018		5.873,34
1065		05	02	1		11.12.2018		1.650,00
1066		05	02	1		11.12.2018		1.650,00
1067		05	02	1		11.12.2018		1.200,00
1068		05	02	1		11.12.2018		1.850,00
1069		05	02	1		11.12.2018		488,00
1070		05	02	1	2017	11.12.2018		450,00
1071		05	02	1		11.12.2018		950,00
1072		05	02	1		11.12.2018		1.464,00
1073		01	10	1		11.12.2018		2.547,54
1074		01	11	1		11.12.2018		1.114,19
1075		05	02	1	2017	11.12.2018		1.372,50
1076		01	10	1		11.12.2018		800,00
1077		01	08	1		11.12.2018		6.747,82
1078		09	05	1		11.12.2018		12.803,11
1079		09	05	1		11.12.2018		15.453,82
1080		01	11	1		11.12.2018		444,06
1081		01	11	1		11.12.2018		1.464,00
1082		05	02	1		11.12.2018		7.759,20
1083		05	02	1		11.12.2018		3.960,60
1084		05	02	1		11.12.2018		5.999,70
1085		05	02	1		11.12.2018		400,00
1086		09	05	1		11.12.2018		516,16
1087		09	05	1		11.12.2018		359,72
1088		05	02	1		11.12.2018		54,16
1089		05	02	1		11.12.2018		900,00
1090		01	03	1		11.12.2018		83,90
1091		01	03	1		11.12.2018		6,30
1092		01	03	1		11.12.2018		1,62
1093		09	05	1		11.12.2018		10.587,84
1094		05	02	1		11.12.2018		488,00
1095		09	05	1		11.12.2018		2.885,42
1096		09	05	1		11.12.2018		3.050,00

1097	05	02	1		11.12.2018	550,00
1098	09	02	2	2017	11.12.2018	2.474,16
1099	05	02	1		11.12.2018	1.100,00



ESERCIZIO 2018

CONTO CONSUNTIVO - LISTA MANDATI AL 31/12/2018

ENTE 0050633

PARCO NORD MILANO

FILIALE 07543 CINISELLO BALSAMO - VIA LIBERTA' 89

DOCUMENTO	SUB	MISSIONE	PROGRAMMA	TITOLO	RESIDUO	DATA PAGAMENTO	IMPORTO	DOCUMENTO
1100		01	01	1		20.12.2018	1.693,65	
1101		01	10	1		20.12.2018	480,00	
1102		01	11	1		20.12.2018	806,75	
1103		01	10	1		20.12.2018	101.555,62	
1104		01	10	1		20.12.2018	172,70	
1105		01	10	1		20.12.2018	13.791,90	
1106		01	10	1		20.12.2018	1.205,23	
1107		01	10	1		20.12.2018	175,89	
1108		01	10	1		20.12.2018	13.097,92	
1109		01	10	1		20.12.2018	351,93	
1110		01	10	1		27.12.2018	28.880,02	
1111		01	10	1		27.12.2018	3.181,11	
1112		99	01	7		27.12.2018	11.434,62	
1113		01	10	1		27.12.2018	3.716,64	
1114		01	10	1		27.12.2018	652,22	
1115		99	01	7		27.12.2018	1.913,10	
1116		99	01	7		27.12.2018	471,42	
1117		01	10	1		27.12.2018	215,00	
1118		99	01	7		13.12.2018	27,06	
1119		99	01	7		13.12.2018	36,61	
1120		99	01	7		24.12.2018	21.125,45	
1121		01	01	1		24.12.2018	143,96	
1122		01	10	1		24.12.2018	10.896,75	
1123		01	10	1		20.12.2018	4.769,20	
1124		01	10	1		20.12.2018	14,63	
1125		50	01	1		21.12.2018	725,71	
1126		50	02	4		21.12.2018	2.033,87	
1127		09	02	2		19.12.2018	4.980,67	
1128		05	02	1		19.12.2018	61,60	
1129		05	02	1		19.12.2018	600,00	
1130		05	02	1		19.12.2018	915,00	
1131		05	02	1		19.12.2018	850,00	
1132		05	02	1		19.12.2018	480,00	
1133		01	11	1		19.12.2018	4.980,72	
1134		01	03	1		19.12.2018	4,00	
1135		09	05	1		19.12.2018	2.209,93	
1136		01	03	1		19.12.2018	480,00	
1137		01	11	1		19.12.2018	832,00	
1138		09	05	1		19.12.2018	2.851,08	
1139		01	03	1		19.12.2018	364,15	
1140		01	11	1		19.12.2018	1.095,76	
1141		01	03	1		19.12.2018	105,60	
1142		01	03	1		21.12.2018	885,00	

1143	01	11	1	24.12.2018	236,25
1144	01	03	1	21.12.2018	23,24
1145	01	03	1	21.12.2018	7.059,00

ESERCIZIO 2018

CONTO CONSUNTIVO - LISTA MANDATI AL 31/12/2018

ENTE 0050633

PARCO NORD MILANO

FILIALE 07543 CINISELLO BALSAMO - VIA LIBERTA' 89

DOCUMENTO	SUB	MISSIONE	PROGRAMMA	TITOLO	RESIDUO	DATA PAGAMENTO	IMPORTO	DOCUMENTO
1146		99	01	7		21.12.2018		200,00
1147		01	03	1		21.12.2018		270,00
1148		01	06	1		21.12.2018		32,00
1149		99	01	7		24.12.2018		986,00
1150		01	10	1		24.12.2018		164,05
1151		01	03	1		24.12.2018		15.966,66
1152		99	01	7		24.12.2018		15.520,37
1153		01	03	1		24.12.2018		433,09
1154		99	01	7		21.12.2018		60,00
1155		01	03	1		24.12.2018		52,50
1156		01	08	2		24.12.2018		47,58
1157		01	08	1		24.12.2018		70,00
1158		03	01	1		24.12.2018		305,00
1159		01	03	1		24.12.2018		269,90
1160		01	03	1		24.12.2018		518,48
1161		01	03	1		24.12.2018		80,00
1162		09	05	1		24.12.2018		228,90
1163		09	05	1		24.12.2018		593,97
1164		09	05	1		24.12.2018		210,01
1165		01	03	1		24.12.2018		25,99
1166		01	10	1		24.12.2018		99,50
1167		01	10	1		24.12.2018		78,00
1168		01	06	1		24.12.2018		16,90
1169		01	11	1		24.12.2018		10,00
1170		05	02	1		24.12.2018		108,96
1171		05	02	1		24.12.2018		74,62
1172		05	02	1		24.12.2018		100,00
1173		05	02	1		24.12.2018		99,00
1174		05	02	1		24.12.2018		324,19
1175		01	11	1		24.12.2018		22,90
1176		01	11	1		27.12.2018		864,83
1177		01	11	1		24.12.2018		3.931,04
1178		99	01	7		24.12.2018		14.276,09
1179		01	03	1		31.12.2018		0,80
1180		05	02	1	2017	31.12.2018		558,00
1181		01	03	1		11.01.2019		179,54

T O T A L E U S C I T E

-----  
5.681.390,26

---

Nr. Generale

**4**

**DETERMINAZIONE NR. 4  
del 23/01/2019**

**del Responsabile del Settore  
Direzione**

**UFFICIO: Servizio Vigilanza**

**OGGETTO:**

**APPROVAZIONE DEL CONTO DELLA GESTIONE DELLA  
CASSA ECONOMALE PER L'ANNO 2018**

**PROPOSTA NR. 7 DEL 18/01/2019**



## PARCO NORD MILANO

Sede Legale e Amministrativa: Via Clerici, 150 – 20099 Sesto San Giovanni tel. 02/24.10.161

Oggetto: APPROVAZIONE DEL CONTO DELLA GESTIONE DELLA CASSA ECONOMALE PER L'ANNO 2018

### DETERMINAZIONE DEL Direttore

Visto il Testo unico delle leggi sull'ordinamento degli Enti Locali, D. Lgs. 267/2000;

#### **DECISIONE:**

Approvare l'allegato prospetto "Conto della Gestione dell'Economo" relativo all'esercizio 2018.

#### **MOTIVAZIONE:**

L'art. 233 del D.Lgs. n. 267/2000 e successiva modifica con D.L. n. 154 del 07/10/2008 prevede che l'Economo entro il termine di 30 giorni dalla chiusura dell'esercizio finanziario renda il Conto della gestione della Cassa Economale.

#### **AZIONI:**

L'Economo Consortile, la sig.ra Elisabetta Pirovano, ha presentato in data 11/01/2019 la seguente documentazione: il prospetto "Gestione anticipazione piccole spese", redatto ai sensi del DPR n. 194 del 31/01/1996, evidenziando le anticipazioni e rimborsi economati e i versamenti in Tesoreria; il prospetto "Conto dell'Economo" con evidenziato in ordine cronologico le spese anticipate con cassa economale, la tipologia di spesa, l'importo erogato, la determinazione di reintegro della spesa e relativi dati del mandato di reintegro e la reversale di restituzione dell'anticipazione dei fondi economali.

Durante l'anno l'Economo non ha incassato somme al di fuori dei reintegri sopra citati e che quindi non ha effettuato alcun versamento in Tesoreria, ad eccezione della restituzione a fine esercizio del fondo economale di Euro 6.500,00=, e più precisamente con la reversale n. 885 del 20/12/2018.

Il Responsabile del Servizio Amministrativo Finanziario ha apposto al Conto della gestione dell'Economo il visto di regolarità.

#### **RIFERIMENTI AL PEG:**

Visto le determinazioni:

-N. F/23/382 del 29/12/2017 ad oggetto: "Impegno di spesa per acquisti e rimborsi spese con anticipazione del fondo economale".

-N. AmmFin/03/174 del 31/05/2018 ad oggetto: "Integrazione impegno di spesa per acquisti e rimborsi spese con anticipazioni del fondo Economale".

-N. AmmFin/07/197 del 31/05/2018, N. AmmFin26/307 del 13/11/2018 e la n. AmmFin/46/374 del 20/12/2018 relative ai reintegri della Cassa Economale.

Il fondo economale è stato costituito con i mandati di pagamento n. 23 del 24/01/2018, n. 41 del 05/02/2018, il n. 161 del 12/03/2018 e il n. 256 del 18/04/2018 per un totale di Euro 6.500,00=

La restituzione del fondo economale di Euro 6.500,00= è avvenuta con la reversale n. 885 del 20/12/2018.

Firmata digitalmente ai sensi dell'articolo 21 D.L. 82/2005 dalle seguenti persone:

Riccardo Gini;1;2714840

**IL DIRETTORE**  
**Riccardo Gini**



# Gestione anticipazioni piccole spese

PARCO NORD MILANO

NUM. ORD.	ANTICIPAZIONI E RIMBORSI PERIODICI			VERSAMENTO IN TESORERIA			ESTREMI DELIBERAZIONE DI SCARICO
	Periodo e Oggetto della Riscossione (ANTICIPAZIONI O RIMBORSI)	MANDATO PAGAMENTI NN.	IMPORTO	PERIODO E TIPOLOGIA DEL PAGAMENTO	N. BUONI ORDINE	IMPORTO	
1	Gennaio Anticipazione Economale		6.500,00	Gennaio Spese Economali	3,1,5,6,7,4,8,2,9,10	362,30	
2	Febbraio Anticipazione Economale		0,00	Febbraio Spese Economali	13,16,17,22,23,24,25,2 6,27,31,34,35,36,37,39 40,21,38,11,12,14,15, 16,19,20,28,29,30,32,3 3,41	1.521,59	
3	Marzo Anticipazione Economale		0,00	Marzo Spese Economali	53,59,60,61,63,64,45,4 7,51,52,54,55,56,62,42 43,44,46,48,49,50,57, 58,65	1.662,59	
4	Aprile Anticipazione Economale		0,00	Aprile Spese Economali	68,69,70,71,72,74,75,7 6,77,78,79,80,81,73,90 93,94,88,89,66,67,82, 83,84,85,86,87,91,92	1.112,43	
5	Maggio Anticipazione Economale Reintegro Cassa Economale	358.359.360.361.362	0,00 720,49	Maggio Spese Economali	95,101,102,105,112,11 3,114,99,103,106,107, 117,119,125,96,98,100 104,109,110,111,115, 116,120,121,122,123,9 7,108,118,124,126,127	1.491,56	
6	Giugno Anticipazione Economale Reintegro Cassa Economale	469.470.471.472.473.474, 475.476.477.478.479.480, 481.482.483.484.485.486	0,00 5.052,32	Giugno Spese Economali	134,136,137,140,141,1 42,144,145,147,149,12 8,129,130,131,132,133 135,138,139,143,146, 148,150,151	1.391,49	
7	Luglio Anticipazione Economale		0,00	Luglio Spese Economali	168,171,169,170,155,1 56,158,161,152,157,16 2,165,167,172,173,175 176,177,183,184,153 154,159,160,163,164,1 66,174,178,179,180,18 1,182	1.661,96	
8	Agosto Anticipazione Economale		0,00	Agosto Spese Economali	186,188,189,191,187,1 90,185	546,52	
9	Settembre Anticipazione Economale Reintegro Cassa Economale	832.833.834.835.836.837. 838.839	0,00 2.520,92	Settembre Spese Economali	211,219,220,223,225,2 26,227,192,193,195,19 6,202,203,205,215,216 204,194,197,198,221, 222,224,199,200,201,2 06,207,208,209,210,21 2,213,214,217,218	1.731,93	
10	Ottobre Anticipazione Economale		0,00	Ottobre Spese Economali	229,230,231,235,236,2 37,239,241,243,245,24 7,254,256,259,232,250 253,261,262,264,265, 266,238,240,242,244,2 49,251,252,255,257,26	1.862,10	



# Gestione anticipazioni piccole spese

PARCO NORD MILANO

NUM. ORD.	ANTICIPAZIONI E RIMBORSI PERIODICI		VERSAMENTO IN TESORERIA			ESTREMI DELIBERAZIONE DI SCARICO
	Periodo e Oggetto della Riscossione (ANTICIPAZIONI O RIMBORSI)	MANDATO PAGAMENTI NN.	IMPORTO	PERIODO E TIPOLOGIA DEL PAGAMENTO	N. BUONI ORDINE	
						8.260.263,267,266,246 .233,234,248,228
11	Novembre Anticipazione Economale Reintegro Cassa Economale	971.972,973,974,975,976, 977,978,979,980,981,982, 983,984,985,986,987,988, 989,990,991,992,993,994	0,00 5.389,95	Novembre Spese Economali	270,271,272,273,274,2 75,276,277,278,282,28 3,285,286,287,289,279 280,281,284,285,291, 294,289,292,295,290,2 93	1.356,44
12	Dicembre Anticipazione Economale Reintegro Cassa Economale	1143,1155,1156,1157,115 8,1159,1160,1161,1162,11 63,1164,1165,1166,1167,1 168,1169,1170,1171,1172, 1173,1174,1175	0,00 3.572,65	Dicembre Spese Economali Restituzioni Anticipazioni con Reversale n. 885 del 20/11/2018	296,300,302,305,307,3 11,312,315,319,323,32 2,308,314,326,327,297 299,301,303,305,310, 313,316,318,320,324,3 25,328,298,317,321,30 4,306	2.555,42 6.500,00
		TOTALE	23.756,33		TOTALE	23.756,33

VISTO DI REGOLARITA'

PARCO NORD MILANO il 11/01/2019

L'ECONOMO

IL RESPONSABILE DEL SERVIZIO FINANZIARIO



# Conto dell'economista

PARCO NORD MILANO

## ANTICIPAZIONE Anticipazione di Fondo Economicale 2018

NUM. ORD.	RIMBORSI PERIODICI			BUONO ECONOMATO		ESTREMI DELIBERAZIONE DI SCARICO	Importo		
	N.MANDATO	DATA MANDATO	QUOTA MANDATO	PERIODO E TIPOLOGIA DEL PAGAMENTO	NUMERO			DATA	IMPORTO
1	479	14/06/2018	3,00	Rimborso spese partecipazione alla giornata di lavoro del 22/01/2018 presso Impact Hub di milano	1	30/01/2018	3,00 Amministrativo Finanziario (Det) n.7 del 13/06/2018	6.500,00	
2	479	14/06/2018	8,00	Rimborso spese partecipazione alla giornata di lavoro del 22/01/2018 presso Impact Hub di Milano - Bliccheddu D. e Ameri P.	2	30/01/2018	8,00 Amministrativo Finanziario (Det) n.7 del 13/06/2018		
3	479	14/06/2018	3,00	Rimborso spese partecipazione alla giornata di lavoro del 22/01/2018 presso Impact Hub di Milano	3	30/01/2018	3,00 Amministrativo Finanziario (Det) n.7 del 13/06/2018		
4	482	14/06/2018	99,00	n.1 Cassa Diffusore audio portatile Bluetooth per Servizio Vita Parco	4	30/01/2018	99,00 Amministrativo Finanziario (Det) n.7 del 13/06/2018		
5	482	14/06/2018	17,68	n.1 confezione da 20 pellicole istantanee per fotocamera Instax Mini	5	30/01/2018	17,68 Amministrativo Finanziario (Det) n.7 del 13/06/2018		
6	479	14/06/2018	3,00	Rimborso spese partecipazione alla giornata di lavoro del 22/01/2018 presso Impact Hub di Milano	6	30/01/2018	3,00 Amministrativo Finanziario (Det) n.7 del 13/06/2018		
7	474	14/06/2018	48,80	Acquisto raccordi per impianto allaccio "pozzo via Adriatico"	7	30/01/2018	48,80 Amministrativo Finanziario (Det) n.7 del 13/06/2018		
8	470	14/06/2018	45,00	Acquisto kit misurazione N02	8	31/01/2018	45,00 Amministrativo Finanziario (Det) n.7 del 13/06/2018		
9	477	14/06/2018	29,75	Spese postali per notifica atti non ritirati n. 5 da 5,95€	9	31/01/2018	29,75 Amministrativo Finanziario (Det) n.7 del 13/06/2018		
10	472	14/06/2018	105,07	Tassa automobilistica Fiat Panda vigilanza DM 859 NL	10	31/01/2018	105,07 Amministrativo Finanziario (Det) n.7 del 13/06/2018		
Totale Rimborsi mese di Gennaio				362,30	Totale Pagamenti mese di Gennaio		362,30		
11	477	14/06/2018	5,95	Spese postali per notifica atti non ritirati n. 1 da € 5,95	11	05/02/2018	5,95 Amministrativo Finanziario (Det) n.7 del 13/06/2018		
12	474	14/06/2018	12,90	Acquisto viti per corso vita	12	07/02/2018	12,90 Amministrativo Finanziario (Det) n.7 del 13/06/2018		
13	361	17/05/2018	175,00	Rimborso spese vitto per iniziativa SEMINARIO SCIENTIFICO DI APPROFONDIMENTO E COORDINAMENTO PER IL PROGETTO BIOBLITZ,EVENTO DI ANIMAZIONE ED EDUCAZIONE NATURALISTICA E SCIENTIFICO	13	07/02/2018	175,00 Vita Parco (Determinazione) n.6 del 01/02/2018		
14	358	17/05/2018	176,30	Rimborso spese relatori SEMINARIO SCIENTIFICO DI APPROFONDIMENTO E COORDINAMENTO PER IL PROGETTO BIOBLITZ, EVENTO DI ANIMAZIONE ED EDUCAZIONE NATURALISTICA E SCIENTIFICO 02/02/18	14	07/02/2018	176,30 Vita Parco (Determinazione) n.6 del 01/02/2018		
15	474	14/06/2018	58,66	acquisto materiale vario (correctore, viti, ecc.)	15	07/02/2018	58,66 Amministrativo Finanziario (Det) n.7 del 13/06/2018		





# Conto dell'economia

PARCO NORD MILANO

ANTICIPAZIONE Anticipazione di Fondo Economico 2018										Importo	6.500,00
NUM. ORD.	RIMBORSI PERIODICI				BUONO ECONOMATO		ESTREMI DELIBERAZIONE DI SCARICO				
	N.MANDATO	DATA MANDATO	QUOTA MANDATO	PERIODO E TIPOLOGIA DEL PAGAMENTO	NUMERO	DATA	IMPORTE				
16	474	14/06/2018	16,49	Acquisto spugnette per sverniciatura	16	07/02/2018	16,49	Amministrativo Finanziario (Det) n.7	del 13/06/2018		
17	479	14/06/2018	6,00	Rimborso spese partecipazione alla giornata di lavoro del 22/01/2018 presso Impact Hub di Milano	17	07/02/2018	6,00	Amministrativo Finanziario (Det) n.7	del 13/06/2018		
18	476	14/06/2018	87,25	Rifornamento metano veicoli dei servizi tecnici	18	09/02/2018	87,25	Amministrativo Finanziario (Det) n.7	del 13/06/2018		
19	477	14/06/2018	20,00	Spese postali per notifica atti non ritirati n. 4 da € 5,00	19	09/02/2018	20,00	Amministrativo Finanziario (Det) n.7	del 13/06/2018		
20	474	14/06/2018	16,00	Acquisto sgrassante per aula verde	20	12/02/2018	16,00	Amministrativo Finanziario (Det) n.7	del 13/06/2018		
21	474	14/06/2018	9,80	Sgrassante per alluminio finestre aula verde	21	12/02/2018	9,80	Amministrativo Finanziario (Det) n.7	del 13/06/2018		
22	474	14/06/2018	26,79	Acquisto materiale di ferramenta per Aula Verde	22	14/02/2018	26,79	Amministrativo Finanziario (Det) n.7	del 13/06/2018		
23	474	14/06/2018	105,00	Acquisto materiale di ferramenta per Aula Verde	23	14/02/2018	105,00	Amministrativo Finanziario (Det) n.7	del 13/06/2018		
24	477	14/06/2018	52,85	Spese postali per notifica atti non ritirati n. 3 da 5,95€ e n. 7 da Euro 5,00=	24	14/02/2018	52,85	Amministrativo Finanziario (Det) n.7	del 13/06/2018		
25	473	14/06/2018	70,70	pagamento vemale n. 02667630/2017/1/1/1 per accertamento infrazione veicolo dell'ente targato DZ598FR	25	16/02/2018	70,70	Amministrativo Finanziario (Det) n.7	del 13/06/2018		
26	470	14/06/2018	80,00	Corona per Monumento al Deportato	26	19/02/2018	80,00	Amministrativo Finanziario (Det) n.7	del 13/06/2018		
27	358	17/05/2018	41,20	Rimborso spese relatori SEMINARIO SCIENTIFICO DI APPROFONDIMENTO E COORDINAMENTO PER IL PROGETTO BIOBLITZ, EVENTO DI ANIMAZIONE ED EDUCAZIONE NATURALISTICA E SCIENTIFICA 02/02/18	27	20/02/2018	41,20	Vita Parco (Determinazione) n.6	del 01/02/2018		
28	479	14/06/2018	3,00	Rimborso spese partecipazione alla giornata di lavoro del 22/01/2018 presso Impact Hub di Milano	28	21/02/2018	3,00	Amministrativo Finanziario (Det) n.7	del 13/06/2018		
29	362	17/05/2018	9,08	Rimborso spese missione ad Alene per Progetto Etes del 28-29-30-01-02 dicembre 2017	29	21/02/2018	9,08	Vita Parco (Determinazione) n.66	del 28/11/2017		
30	479	14/06/2018	6,20	Rimborso spese per missione alla fiera Myplant & Garden il 21/02/2018	30	22/02/2018	6,20	Amministrativo Finanziario (Det) n.7	del 13/06/2018		
31	479	14/06/2018	5,00	Rimborso spese per missione alla fiera Myplant & Garden il 21/02/2018	31	22/02/2018	5,00	Amministrativo Finanziario (Det) n.7	del 13/06/2018		
32	479	14/06/2018	2,80	Rimborso spese per missione alla fiera Myplant & Garden il 21/02/2018	32	22/02/2018	2,80	Amministrativo Finanziario (Det) n.7	del 13/06/2018		
33	479	14/06/2018	5,00	Rimborso spese per missione alla fiera Myplant & Garden il 21/02/2018	33	22/02/2018	5,00	Amministrativo Finanziario (Det) n.7	del 13/06/2018		
34	474	14/06/2018	39,90	Acquisto plafoniera per edificio B	34	23/02/2018	39,90	Amministrativo Finanziario (Det) n.7	del 13/06/2018		
35	474	14/06/2018	10,50	Acquisto cavidotto per nuova cucina porticato	35	23/02/2018	10,50	Amministrativo Finanziario (Det) n.7	del 13/06/2018		



# Conto dell'economista

PARCO NORD MILANO

ANTICIPAZIONE Anticipazione di Fondo Economico 2018				Importo		6.500,00	
NUM. ORD.	RIMBORSI PERIODICI			BUONO ECONOMATO		ESTREMI DELIBERAZIONE DI SCARICO	
	N.MANDATO	DATA MANDATO	QUOTA MANDATO	PERIODO E TIPOLOGIA DEL PAGAMENTO	NUMERO		DATA
36	474	14/06/2018	211,80	Acquisti materiale per Aula Verde	36	23/02/2018	211,80 Amministrativo Finanziario (Det) n.7 del 13/06/2018
37	476	14/06/2018	10,00	Rifornimento carburante Opel Combo	37	23/02/2018	10,00 Amministrativo Finanziario (Det) n.7 del 13/06/2018
38	479	14/06/2018	4,00	Visita fiera MYPLANT & GARDEN IL 22/02/20178	38	28/02/2018	4,00 Amministrativo Finanziario (Det) n.7 del 13/06/2018
39	479	14/06/2018	27,80	Visita Fiera e partecipazione a convegni MYPlant & Garden il 21/02/2018 e 23/02/2018	39	28/02/2018	27,80 Amministrativo Finanziario (Det) n.7 del 13/06/2018
40	476	14/06/2018	52,09	Rifornimento gas metano 2 Dobiò e Panda	40	28/02/2018	52,09 Amministrativo Finanziario (Det) n.7 del 13/06/2018
41	472	14/06/2018	173,53	Bollo auto: Panda Young BJ 887 LH (servizio vita parco) - Piaggio Porter AZ 428 BW - Gasdione AZ 177 BL.	41	28/02/2018	173,53 Amministrativo Finanziario (Det) n.7 del 13/06/2018
Totale Rimborsi mese di Febbraio				1.521,59	Totale Pagamenti mese di Febbraio		1.521,59
42	483	14/06/2018	6,10	Telegramma per convocazione urgente artista.	42	02/03/2018	6,10 Amministrativo Finanziario (Det) n.7 del 13/06/2018
43	485	14/06/2018	2,40	Rimborso spese per riunione Area Parchi in Regione Lombardia il 23/02/2018	43	02/03/2018	2,40 Amministrativo Finanziario (Det) n.7 del 13/06/2018
44	471	14/06/2018	33,00	Acquisto adattatore USB RJ45 per computer Vita Parco	44	02/03/2018	33,00 Amministrativo Finanziario (Det) n.7 del 13/06/2018
45	475	14/06/2018	288,99	Acquisto Armadio per Aula Verde	45	06/03/2018	288,99 Amministrativo Finanziario (Det) n.7 del 13/06/2018
46	474	14/06/2018	51,46	Acquisto Vernici per legno	46	06/03/2018	51,46 Amministrativo Finanziario (Det) n.7 del 13/06/2018
47	479	14/06/2018	4,70	Rimborso spese per missione a Ikea di Carugate per acquisto mobile per Aula Verde	47	06/03/2018	4,70 Amministrativo Finanziario (Det) n.7 del 13/06/2018
48	474	14/06/2018	65,20	Acquisto turaponi e vernici per Aula Verde	48	08/03/2018	65,20 Amministrativo Finanziario (Det) n.7 del 13/06/2018
49	475	14/06/2018	95,92	Acquisto antine per aula verde	49	08/03/2018	95,92 Amministrativo Finanziario (Det) n.7 del 13/06/2018
50	475	14/06/2018	126,00	Cassetti e ante per Aula Verde	50	08/03/2018	126,00 Amministrativo Finanziario (Det) n.7 del 13/06/2018
51	486	14/06/2018	32,40	Rimborso spese per missione a Piacenza per partecipazione Fiera Apimell (Progetto Apiano condiviso).	51	09/03/2018	32,40 Amministrativo Finanziario (Det) n.7 del 13/06/2018
52	486	14/06/2018	35,40	Rimborso spese per missione a Piacenza per partecipazione Fiera Apimell (Progetto Apiano condiviso).	52	09/03/2018	35,40 Amministrativo Finanziario (Det) n.7 del 13/06/2018
53	486	14/06/2018	24,90	Rimborso spese missione a Piacenza per Fiera Apimell di Piacenza il 02/03/2018	53	12/03/2018	24,90 Amministrativo Finanziario (Det) n.7 del 13/06/2018
54	469	14/06/2018	99,14	Acquisto dominio "iparcocultura.it" e rinnovo del dominio "Festivaldellabiodiversita" più spese postali.	54	13/03/2018	99,14 Amministrativo Finanziario (Det) n.7 del 13/06/2018
55	475	14/06/2018	136,50	Acquisto ferramenta per Aula Verde	55	15/03/2018	136,50 Amministrativo Finanziario (Det) n.7 del 13/06/2018
56	475	14/06/2018	9,00	Copie chiavi per Servizio Gestione	56	15/03/2018	9,00 Amministrativo Finanziario (Det) n.7 del 13/06/2018



# Conto dell'economia

PARCO NORD MILANO

ANTICIPAZIONE		Anticipazione di Fondo Economicale 2018				ESTREMI DELIBERAZIONE DI SCARICO		Importo
NUM. ORD.	RIMBORSI PERIODICI				BUONO ECONOMATO		IMPORTO	
	N.MANDATO	DATA MANDATO	QUOTA MANDATO	PERIODO E TIPOLOGIA DEL PAGAMENTO	NUMERO	DATA		
57	475	14/06/2018	14,70	Acquisto punta per trapano	57	15/03/2018	14,70	Amministrativo Finanziario (Det) n.7 del 13/06/2018
58	474	14/06/2018	259,56	Acquisto piastrelle per cucina Portico F	58	19/03/2018	259,56	Amministrativo Finanziario (Det) n.7 del 13/06/2018
59	483	14/06/2018	59,78	Rinnovo abbonamento Hutterstock	59	20/03/2018	59,78	Amministrativo Finanziario (Det) n.7 del 13/06/2018
60	474	14/06/2018	67,14	Acquisto piastrelle per cucina edificio F	60	22/03/2018	67,14	Amministrativo Finanziario (Det) n.7 del 13/06/2018
61	475	14/06/2018	119,78	Acquisto piastrelle per cucina edificio F	61	22/03/2018	119,78	Amministrativo Finanziario (Det) n.7 del 13/06/2018
62	477	14/06/2018	41,65	Spese postali per notifica atti non ritirati n. 7 da Euro 5,95=	62	26/03/2018	41,65	Amministrativo Finanziario (Det) n.7 del 13/06/2018
63	482	14/06/2018	15,80	Acquisto tasselli per aula Verde	63	26/03/2018	15,80	Amministrativo Finanziario (Det) n.7 del 13/06/2018
64	482	14/06/2018	52,07	Pilette per bagni esterni edificio G	64	28/03/2018	52,07	Amministrativo Finanziario (Det) n.7 del 13/06/2018
65	482	14/06/2018	21,00	Materiale di consumo (ferramenta) per aula verde	65	28/03/2018	21,00	Amministrativo Finanziario (Det) n.7 del 13/06/2018
Totale Rimborsi mese di Marzo					1.662,59	Totale Pagamenti mese di Marzo		1.662,59
66	479	14/06/2018	3,80	Rimborso spese viaggio per Corso NUOVO CCNL PER LE FUNZIONI LOCALI 2016/2018, Milano il 28/03/2018	66	03/04/2018	3,80	Amministrativo Finanziario (Det) n.7 del 13/06/2018
67	833	19/09/2018	41,30	Acquisto 12 sacchetti di semi per Giornata dell'Albero del 22/04/2017	67	04/04/2018	41,30	Vita Parco (Determinazione) n.15 del 29/03/2018
68	479	14/06/2018	6,60	Rimborso spese viaggio per Corso NUOVO CCNL PER LE FUNZIONI LOCALI 2016/2018, Milano il 28/03/2018	68	04/04/2018	6,60	Amministrativo Finanziario (Det) n.7 del 13/06/2018
69	359	17/05/2018	37,27	Acquisto barattoli di colore e pennelli per Giornata dell' albero	69	05/04/2018	37,27	Vita Parco (Determinazione) n.15 del 29/03/2018
70	476	14/06/2018	31,10	Rifornimento gas metano Doblò Gestione DY 593 AC e Panda Progetti DZ 598 FR	70	05/04/2018	31,10	Amministrativo Finanziario (Det) n.7 del 13/06/2018
71	473	14/06/2018	10,80	Diritti di segreteria per Certificato di Destinazione Urbanistica ( CDU )	71	11/04/2018	10,80	Amministrativo Finanziario (Det) n.7 del 13/06/2018
72	482	14/06/2018	20,00	Acquisto materiale per fissaggio tablet Casa del Parco	72	11/04/2018	20,00	Amministrativo Finanziario (Det) n.7 del 13/06/2018
73	469	14/06/2018	30,50	Rinnovo firma digitale on line Zanala Roberto	73	12/04/2018	30,50	Amministrativo Finanziario (Det) n.7 del 13/06/2018
74	476	14/06/2018	17,00	Rifornimento gas metano Doblò Servizio Ambiente	74	12/04/2018	17,00	Amministrativo Finanziario (Det) n.7 del 13/06/2018
75	359	17/05/2018	69,26	Rimborso spese per materiale per l'evento Giornata dell'Albero	75	12/04/2018	69,26	Vita Parco (Determinazione) n.15 del 29/03/2018
76	484	14/06/2018	23,98	Acquisto materiali per educazione Ambientale	76	12/04/2018	23,98	Amministrativo Finanziario (Det) n.7 del 13/06/2018
77	482	14/06/2018	8,00	Acquisti materiale per fissaggio Tablet Casa del Parco	77	13/04/2018	8,00	Amministrativo Finanziario (Det) n.7 del 13/06/2018



# Conto dell'economista

PARCO NORD MILANO

ANTICIPAZIONE Anticipazione di Fondo Economico 2018				RIMBORSI PERIODICI		ESTREMI DELIBERAZIONE DI SCARICO	
NUM. ORD.	N.MANDATO	DATA MANDATO	QUOTA MANDATO	PERIODO E TIPOLOGIA DEL PAGAMENTO	NUMERO	DATA	IMPORTO
78	479	14/06/2018	3,00	Rimborso spese per riunione in Città Metropolitana per bretella via Clerici e via Brodolini del 06/04/2018	78	16/04/2018	3,00 Amministrativo Finanziario (Det) n.7 del 13/06/2018
79	482	14/06/2018	33,30	Acquisto materiale vario di consumo per Cascina Aperta	79	17/04/2018	33,30 Amministrativo Finanziario (Det) n.7 del 13/06/2018
80	475	14/06/2018	19,00	Acquisto vernici per cucina edificio F	80	18/04/2018	19,00 Amministrativo Finanziario (Det) n.7 del 13/06/2018
81	475	14/06/2018	36,85	Acquisto materiale per lavori cucina edificio F	81	18/04/2018	36,85 Amministrativo Finanziario (Det) n.7 del 13/06/2018
82	475	14/06/2018	39,70	Acquisto piastrelle per Cucina edificio F	82	18/04/2018	39,70 Amministrativo Finanziario (Det) n.7 del 13/06/2018
83	475	14/06/2018	15,59	Acquisto materiale vario di consumo per cucina edificio F	83	18/04/2018	15,59 Amministrativo Finanziario (Det) n.7 del 13/06/2018
84	476	14/06/2018	89,61	Rifornimento gas metano Skoda Citi go Servizio Vigilanza ecologica	84	19/04/2018	89,61 Amministrativo Finanziario (Det) n.7 del 13/06/2018
85	482	14/06/2018	142,30	Acquisto policarbonato e accessori per cucina portico F	85	19/04/2018	142,30 Amministrativo Finanziario (Det) n.7 del 13/06/2018
86	475	14/06/2018	30,00	Acquisto materiale vario di consumo per Cucina edificio F	86	23/04/2018	30,00 Amministrativo Finanziario (Det) n.7 del 13/06/2018
87	477	14/06/2018	12,20	Telegrammi a Ortisi	87	23/04/2018	12,20 Amministrativo Finanziario (Det) n.7 del 13/06/2018
88	480	14/06/2018	56,10	Acquisto lucchetto sbarra 47	88	24/04/2018	56,10 Amministrativo Finanziario (Det) n.7 del 13/06/2018
89	475	14/06/2018	30,89	Acquisto silicone per cucina edificio F	89	24/04/2018	30,89 Amministrativo Finanziario (Det) n.7 del 13/06/2018
90	476	14/06/2018	19,52	Rifornimento gas metano Doblò Servizio Progettazione	90	24/04/2018	19,52 Amministrativo Finanziario (Det) n.7 del 13/06/2018
91	476	14/06/2018	30,01	Rifornimento gasolio Grassopper	91	24/04/2018	30,01 Amministrativo Finanziario (Det) n.7 del 13/06/2018
92	472	14/06/2018	119,70	Bollo Iveco targa CV349YT, Iveco targa CV350YT, Iveco Daily CN279DB	92	26/04/2018	119,70 Amministrativo Finanziario (Det) n.7 del 13/06/2018
93	477	14/06/2018	44,75	Spese postali per notifica atti non ritirati n. 5 da 5,95€ e n. 3 da Euro 5,00=	93	26/04/2018	44,75 Amministrativo Finanziario (Det) n.7 del 13/06/2018
94	476	14/06/2018	90,30	Rifornimento Gasolio per Trattore Fiat 100 e Grassopper	94	26/04/2018	90,30 Amministrativo Finanziario (Det) n.7 del 13/06/2018
Totale Rimborsi mese di Aprile				1.112,43	Totale Pagamenti mese di Aprile		1.112,43
95	478	14/06/2018	66,70	Acquisto n.10 confezioni antizanzare (Aulian-off)	95	07/05/2018	66,70 Amministrativo Finanziario (Det) n.7 del 13/06/2018
96	479	14/06/2018	52,90	Rimborso spese per missione a EURO FLORA 2018 Genova il 04/05/2018	96	07/05/2018	52,90 Amministrativo Finanziario (Det) n.7 del 13/06/2018
97	473	14/06/2018	72,21	Dritti per concessioni stradali-istanza bretella via Clerici (chiusura)	97	09/05/2018	72,21 Amministrativo Finanziario (Det) n.7 del 13/06/2018
98	477	14/06/2018	17,85	Spese postali per notifica atti non ritirati n. 3 da 5,95=	98	09/05/2018	17,85 Amministrativo Finanziario (Det) n.7 del 13/06/2018
99	486	14/06/2018	80,00	Rimborso pernottamento B/B Seminario rete WEEC Napoli del 20/21 Aprile 2018	99	09/05/2018	80,00 Amministrativo Finanziario (Det) n.7 del 13/06/2018



# Conto dell'economia

PARCO NORD MILANO

ANTICIPAZIONE		Anticipazione di Fondo Economico 2018				RIMBORSI PERIODICI		ESTREMI DELIBERAZIONE DI SCARICO	
NUM. ORD.	N.MANDATO	DATA MANDATO	QUOTA MANDATO	PERIODO E TIPOLOGIA DEL PAGAMENTO	NUMERO	DATA	IMPORTE	Importo	
100	360	17/05/2018	77,80	RIMBORSO SPESE MISSIONE IV INCONTRO PROGETTO ETRES - MADRID 2-3-4 MAGGIO 2018	100	09/05/2018	77,80	Vita Parco (Determinazione) n.21 del 12/04/2018	
101	360	17/05/2018	18,65	RIMBORSO SPESE MISSIONE IV INCONTRO PROGETTO ETRES - MADRID 2-3-4 MAGGIO 2018	101	09/05/2018	18,65	Vita Parco (Determinazione) n.21 del 12/04/2018	
102	360	17/05/2018	115,93	RIMBORSO SPESE MISSIONE IV INCONTRO PROGETTO ETRES - MADRID 2-3-4 MAGGIO 2018	102	09/05/2018	115,93	Vita Parco (Determinazione) n.21 del 12/04/2018	
103	482	14/06/2018	7,98	Sostituzione chiavistello magazzino Vita Parco	103	10/05/2018	7,98	Amministrativo Finanziario (Det) n.7 del 13/06/2018	
104	479	14/06/2018	55,20	Rimborso spese per missione al Seminario rete WEEC Napoli del 20/21 Aprile 2018	104	11/05/2018	55,20	Amministrativo Finanziario (Det) n.7 del 13/06/2018	
105	477	14/06/2018	5,00	Spese postali per notifica atti non ritirati n. 1 da € 5,00=	105	16/05/2018	5,00	Amministrativo Finanziario (Det) n.7 del 13/06/2018	
106	484	14/06/2018	25,49	Acquisito colla- nastro di carta- spago colorato per educazione ambientale	106	16/05/2018	25,49	Amministrativo Finanziario (Det) n.7 del 13/06/2018	
107	476	14/06/2018	41,16	Rifornimento carburante Panda 4x4 Servizio Vigilanza	107	16/05/2018	41,16	Amministrativo Finanziario (Det) n.7 del 13/06/2018	
108	479	14/06/2018	5,80	RIMBORSO SPESE DI VIAGGIO PER PARTECIPAZIONE AL CORSO "AGGIORNAMENTO DELLA NORMATIVA EUROPEA SULLA PRIVACY DEL 11/05/2018	108	17/05/2018	5,80	Amministrativo Finanziario (Det) n.7 del 13/06/2018	
109	477	14/06/2018	5,00	Spese postali per notifica atti non ritirati n. 1 da € 5,00=	109	18/05/2018	5,00	Amministrativo Finanziario (Det) n.7 del 13/06/2018	
110	482	14/06/2018	46,68	Acquisito chiavi inglesi e tagliarino per servizio vita parco	110	21/05/2018	46,68	Amministrativo Finanziario (Det) n.7 del 13/06/2018	
111	482	14/06/2018	24,99	Acquisito cavo HDMI V.1.4 per Lim	111	21/05/2018	24,99	Amministrativo Finanziario (Det) n.7 del 13/06/2018	
112	476	14/06/2018	40,00	Rifornimento benzina auto vigilanza ecologica Panda 4X4	112	22/05/2018	40,00	Amministrativo Finanziario (Det) n.7 del 13/06/2018	
113	476	14/06/2018	33,00	Rifornimento carburante autovettura ufficio Vigilanza	113	22/05/2018	33,00	Amministrativo Finanziario (Det) n.7 del 13/06/2018	
114	477	14/06/2018	16,90	Spese postali per notifica atti non ritirati n. 2 da 5,95€ e n. 1 da Euro 5,00=	114	22/05/2018	16,90	Amministrativo Finanziario (Det) n.7 del 13/06/2018	
115	476	14/06/2018	10,00	Rifornimento Benzina Fiat Panda Servizio Vita Parco	115	22/05/2018	10,00	Amministrativo Finanziario (Det) n.7 del 13/06/2018	
116	476	14/06/2018	58,92	Rifornimento gas melano Doblo Progetti, Panda progetti e Doblo Ambiente -rifornimento benzina Doblo Ambiente	116	24/05/2018	58,92	Amministrativo Finanziario (Det) n.7 del 13/06/2018	
117	477	14/06/2018	11,90	Spese postali per notifica atti non ritirati n. 2 da 5,95€ =	117	25/05/2018	11,90	Amministrativo Finanziario (Det) n.7 del 13/06/2018	
118	484	14/06/2018	9,90	Spedizione pacco postale progetto "School of Ants"	118	28/05/2018	9,90	Amministrativo Finanziario (Det) n.7 del 13/06/2018	





# Conto dell'economista

PARCO NORD MILANO

ANTICIPAZIONE		Anticipazione di Fondo Economico 2018		RIMBORSI PERIODICI		BUONO ECONOMATO		ESTREMI DELIBERAZIONE DI SCARICO		Importo
NUM. ORD.	N.MANDATO	DATA MANDATO	QUOTA MANDATO	PERIODO E TIPOLOGIA DEL PAGAMENTO	NUMERO	DATA	IMPORTO			6.500,00
119	832	19/09/2018	121,00	RIMBORSO SPESE PERNOTTAMENTO MISSIONE IV INCONTRO PROGETTO ETRES - MADRID 2-3-4 MAGGIO 2018	119	29/05/2018	121,00	Vita Parco (Determinazione) n.21 del 12/04/2018		
120	832	19/09/2018	121,00	RIMBORSO SPESE PERNOTTAMENTO MISSIONE IV INCONTRO PROGETTO ETRES - MADRID 2-3-4 MAGGIO 2018	120	29/05/2018	121,00	Vita Parco (Determinazione) n.21 del 12/04/2018		
121	832	19/09/2018	165,00	RIMBORSO SPESE PERNOTTAMENTO MISSIONE IV INCONTRO PROGETTO ETRES - MADRID 2-3-4 MAGGIO 2018	121	29/05/2018	165,00	Vita Parco (Determinazione) n.21 del 12/04/2018		
122	832	19/09/2018	50,62	RIMBORSO SPESE PERNOTTAMENTO MISSIONE IV INCONTRO PROGETTO ETRES - MADRID 2-3-4 MAGGIO 2018	122	29/05/2018	50,62	Vita Parco (Determinazione) n.21 del 12/04/2018		
123	485	14/06/2018	85,38	RIMBORSO SPESE PERNOTTAMENTO E VITTO MISSIONE IV INCONTRO PROGETTO ETRES - MADRID 2-3-4 MAGGIO 2018	123	29/05/2018	85,38	Amministrativo Finanziario (Det) n.7 del 13/06/2018		
124	470	14/06/2018	11,00	Lavaggi auto Vigilanza Ecologica Volontaria Skoda City Go	124	31/05/2018	11,00	Amministrativo Finanziario (Det) n.7 del 13/06/2018		
125	476	14/06/2018	2,90	Rifornimento Gas melano Auto Vigilanza Ecologica Skoda City Go	125	31/05/2018	2,90	Amministrativo Finanziario (Det) n.7 del 13/06/2018		
126	481	14/06/2018	20,90	Spese per incontro Volontari Arancioni nel mese di marzo	126	31/05/2018	20,90	Amministrativo Finanziario (Det) n.7 del 13/06/2018		
127	474	14/06/2018	13,80	Acquisto materiale idraulico per fontanella	127	31/05/2018	13,80	Amministrativo Finanziario (Det) n.7 del 13/06/2018		
Totale Rimborsi mese di Maggio			1.491,56	Totale Pagamenti mese di Maggio			1.491,56			
128	477	14/06/2018	5,95	Spese postali per notifica atti non ritirati n. 1 da 5,95€ =	128	04/06/2018	5,95	Amministrativo Finanziario (Det) n.7 del 13/06/2018		
129	474	14/06/2018	20,50	Acquisto raccordi per riparazione Fontana Bruzzano	129	04/06/2018	20,50	Amministrativo Finanziario (Det) n.7 del 13/06/2018		
130	476	14/06/2018	9,19	Benzina verde per motosaldatrice	130	06/06/2018	9,19	Amministrativo Finanziario (Det) n.7 del 13/06/2018		
131	482	14/06/2018	72,80	Acquisto n.32 pali 150 cm con punta - Smalto acqua lucido bianco - n.4 pennelli	131	06/06/2018	72,80	Amministrativo Finanziario (Det) n.7 del 13/06/2018		
132	474	14/06/2018	12,82	Acquisto materiale idraulico per Fontanella Bruzzano	132	06/06/2018	12,82	Amministrativo Finanziario (Det) n.7 del 13/06/2018		
133	990	13/11/2018	161,00	Stampa 1400 volantini festa del Parco del 16 e 17 Giugno 2018	133	08/06/2018	161,00	Amministrativo Finanziario (Det) n.26 del 13/11/2018		
134	980	13/11/2018	4,70	Acquisto ferma porte carrai Nord	134	13/06/2018	4,70	Amministrativo Finanziario (Det) n.26 del 13/11/2018		
135	989	13/11/2018	39,95	Acquisto Borse per Audio guide e 9 Fiaccole alluminio per Festa del Parco	135	15/06/2018	39,95	Amministrativo Finanziario (Det) n.26 del 13/11/2018		
136	833	19/09/2018	28,00	Rimborso spese momento conviviale Passeggiata Filosofica del 14/06/2018	136	19/06/2018	28,00	Vita Parco (Determinazione) n.15 del 29/03/2018		
137	833	19/09/2018	275,00	Rimborso per acquisto di n. 10 Cavalletti in legno	137	19/06/2018	275,00	Vita Parco (Determinazione) n.15 del 29/03/2018		



# Conto dell'economia

PARCO NORD MILANO

ANTICIPAZIONE Anticipazione di Fondo Economicale 2018							Importo	6.500,00
NUM. ORD.	RIMBORSI PERIODICI			PERIODO E TIPOLOGIA DEL PAGAMENTO	BUONO ECONOMATO		ESTREMI DELIBERAZIONE DI SCARICO	
	N.MANDATO	DATA MANDATO	QUOTA MANDATO		NUMERO	DATA		IMPORTO
138	991	13/11/2018	40,00	per attività in Cascina Aperta Rimborso spese per aperitivo dell'evento Passeggiate in Oxygen del 21/06/2018	138	22/06/2018	40,00 Amministrativo Finanziario (Det) n.26 del 13/11/2018	
139	982	13/11/2018	80,00	Rifornimento carburante Combo ufficio Gestione (mancato funzionamento lettore tessera gestore)	139	26/06/2018	80,00 Amministrativo Finanziario (Det) n.26 del 13/11/2018	
140	984	13/11/2018	44,00	Acquisto creme solari come DPI	140	27/06/2018	44,00 Amministrativo Finanziario (Det) n.26 del 13/11/2018	
141	838	19/09/2018	50,90	Rimborso spese VIAGGIO DI CONCLUSIONE DEL PERCORSO DI FORMAZIONE GENERALE DEI RAGAZZI DEL SERVIZIO CIVILE 2017/2018 presso Parco Adamello del 25/26 giugno 2018	141	28/06/2018	50,90 Vita Parco (Determinazione) n.40 del 27/06/2018	
142	838	19/09/2018	49,90	Rimborso spese VIAGGIO DI CONCLUSIONE DEL PERCORSO DI FORMAZIONE GENERALE DEI RAGAZZI DEL SERVIZIO CIVILE 2017/2018 presso Parco Adamello del 25/26 giugno 2018	142	28/06/2018	49,90 Vita Parco (Determinazione) n.40 del 27/06/2018	
143	838	19/09/2018	6,70	Rimborso spese VIAGGIO DI CONCLUSIONE DEL PERCORSO DI FORMAZIONE GENERALE DEI RAGAZZI DEL SERVIZIO CIVILE 2017/2018 presso Parco Adamello del 25/26 giugno 2018	143	28/06/2018	6,70 Vita Parco (Determinazione) n.40 del 27/06/2018	
144	839	19/09/2018	40,95	ACQUISTO MATERIALE PER IL PROGETTO UN APIARIO CONDIVISO	144	29/06/2018	40,95 Direttore (Determinazione) n.84 del 22/06/2018	
145	839	19/09/2018	67,32	ACQUISTO MATERIALE PER IL PROGETTO UN APIARIO CONDIVISO	145	29/06/2018	67,32 Direttore (Determinazione) n.84 del 22/06/2018	
146	839	19/09/2018	13,89	ACQUISTO MATERIALE PER IL PROGETTO UN APIARIO CONDIVISO	146	29/06/2018	13,89 Direttore (Determinazione) n.84 del 22/06/2018	
147	838	19/09/2018	9,60	Rimborso spese VIAGGIO DI CONCLUSIONE DEL PERCORSO DI FORMAZIONE GENERALE DEI RAGAZZI DEL SERVIZIO CIVILE 2017/2018 presso Parco Adamello del 25/26 giugno 2018	147	29/06/2018	9,60 Vita Parco (Determinazione) n.40 del 27/06/2018	
148	982	13/11/2018	17,98	Rifornimento metano Doblò DY594AC	148	29/06/2018	17,98 Amministrativo Finanziario (Det) n.26 del 13/11/2018	
149	838	19/09/2018	143,00	Rimborso spese VIAGGIO DI CONCLUSIONE DEL PERCORSO DI FORMAZIONE GENERALE DEI RAGAZZI DEL SERVIZIO CIVILE 2017/2018 presso Parco Adamello del 25/26 giugno 2018	149	29/06/2018	143,00 Vita Parco (Determinazione) n.40 del 27/06/2018	
150	838	19/09/2018	130,00	Rimborso spese VIAGGIO DI CONCLUSIONE DEL PERCORSO DI FORMAZIONE GENERALE DEI RAGAZZI DEL SERVIZIO CIVILE 2017/2018 presso Parco Adamello del 25/26 giugno 2018	150	29/06/2018	130,00 Vita Parco (Determinazione) n.40 del 27/06/2018	
151	994	13/11/2018	67,34	Rimborso spese per VIAGGIO DI CONCLUSIONE DEL PERCORSO DI FORMAZIONE GENERALE DEI RAGAZZI DEL SERVIZIO CIVILE 2017/2018 presso Parco Adamello del 25/26 giugno 2018	151	29/06/2018	67,34 Amministrativo Finanziario (Det) n.26 del 13/11/2018	



# Conto dell'economista

PARCO NORD MILANO

ANTICIPAZIONE Anticipazione di Fondo Economico 2018				Importo		
NUM. ORD.	RIMBORSI PERIODICI			ESTREMI DELL'ELIBERAZIONE DI SCARICO		
	N.MANDATO	DATA MANDATO	QUOTA MANDATO	PERIODO E TIPOLOGIA DEL PAGAMENTO	NUMERO	DATA

Totale Rimborsi mese di Giugno								Totale Pagamenti mese di Giugno		Importo	
152	838	19/09/2018	72,00	Rimborso spese VIAGGIO DI CONCLUSIONE DEL PERCORSO DI FORMAZIONE GENERALE DEI RAGAZZI DEL SERVIZIO CIVILE 2017/2018 presso Parco Adamello del 25/26 giugno 2018	152	03/07/2018	72,00	Vita Parco (Determinazione) n.40 del 27/06/2018	1.391,49	6.500,00	
153	975	13/11/2018	22,00	Lavaggio auto servizio GEV	153	03/07/2018	22,00	Amministrativo Finanziario (Det) n.26 del 13/11/2018			
154	982	13/11/2018	9,46	Rifornimento Gas metano auto servizio GEV	154	03/07/2018	9,46	Amministrativo Finanziario (Det) n.26 del 13/11/2018			
155	982	13/11/2018	66,03	Rifornimento gas mestano mezzi consortili (Doblò ambiente, Doblò e Panda progettazione)	155	05/07/2018	66,03	Amministrativo Finanziario (Det) n.26 del 13/11/2018			
156	982	13/11/2018	36,86	Rifornimento gas mestano mezzi consortili (Doblò ambiente, Doblò e Panda progettazione)	156	05/07/2018	36,86	Amministrativo Finanziario (Det) n.26 del 13/11/2018			
157	985	13/11/2018	6,00	Rimborso spese per partecipazione convegno "Biomeccanica degli alberi e valutazione stabilità presso Palazzo Ex Stelline Milano del 25/06/2018 e Parco Sempione del 26/06/2018	157	05/07/2018	6,00	Amministrativo Finanziario (Det) n.26 del 13/11/2018			
158	982	13/11/2018	95,49	Rimborso rifornimento gas metano Skoda Servizio GEV dal 21/04/2018 al 23/06/2018	158	05/07/2018	95,49	Amministrativo Finanziario (Det) n.26 del 13/11/2018			
159	834	19/09/2018	286,00	ACQUISTO POMPA IRRIGAZIONE AREA OXIGEN	159	06/07/2018	286,00	Gestione (Determinazione) n.24 del 05/07/2018			
160	980	13/11/2018	187,22	Acquisito attrezzi da taglio	160	09/07/2018	187,22	Amministrativo Finanziario (Det) n.26 del 13/11/2018			
161	985	13/11/2018	6,00	Rimborso spese viaggio per Riunione il 02 e 05 luglio al Comune di Milano per PGT	161	12/07/2018	6,00	Amministrativo Finanziario (Det) n.26 del 13/11/2018			
162	839	19/09/2018	23,05	ACQUISTO MATERIALE PER IL PROGETTO UN APIARIO CONDIVISO	162	12/07/2018	23,05	Direttore (Determinazione) n.84 del 22/06/2018			
163	839	19/09/2018	8,00	ACQUISTO MATERIALE PER IL PROGETTO UN APIARIO CONDIVISO	163	12/07/2018	8,00	Direttore (Determinazione) n.84 del 22/06/2018			
164	839	19/09/2018	2,00	ACQUISTO MATERIALE PER IL PROGETTO UN APIARIO CONDIVISO (Accendini)	164	12/07/2018	2,00	Direttore (Determinazione) n.84 del 22/06/2018			
165	975	13/11/2018	28,00	Acquisito targa per Servizio Guardie Ecologiche Volontarie	165	13/07/2018	28,00	Amministrativo Finanziario (Det) n.26 del 13/11/2018			
166	977	13/11/2018	21,67	Materiale per pulizie varie - Locale Foresteria	166	13/07/2018	21,67	Amministrativo Finanziario (Det) n.26 del 13/11/2018			
167	986	13/11/2018	19,90	Acquisito Ventilatore per ufficio servizio Civile	167	13/07/2018	19,90	Amministrativo Finanziario (Det) n.26 del 13/11/2018			
168	979	13/11/2018	16,00	Marca da bollo da 16,00 € per denuncia Inail Centrale termica.	168	13/07/2018	16,00	Amministrativo Finanziario (Det) n.26 del 13/11/2018			
169	835	19/09/2018	23,03	Piccolo rinfresco a beneficio della autorità e delle FFOO presentati al momento dell'Alzabandiera	169	17/07/2018	23,03	Vita Parco (Determinazione) n.42 del 05/07/2018			





# Conto dell'economia

PARCO NORD MILANO

ANTICIPAZIONE Anticipazione di Fondo Economico 2018							Importo	6.500,00
NUM. ORD.	RIMBORSI PERIODICI			PERIODO E TIPOLOGIA DEL PAGAMENTO	BUONO ECONOMATO		ESTREMI DELIBERAZIONE DI SCARICO	
	N.MANDATO	DATA MANDATO	QUOTA MANDATO		NUMERO	DATA		IMPORTO
170	835	19/09/2018	139,00	Acquisto di un gazebo da utilizzare a cura del Servizio GEV	170	17/07/2018	139,00 Vita Parco (Determinazione) n.42 del 05/07/2018	
171	835	19/09/2018	118,06	Acquisto arbuti per Orti Borromeo, per Festa degli Orti del 27/05/2018	171	18/07/2018	118,06 Vita Parco (Determinazione) n.42 del 05/07/2018	
172	835	19/09/2018	5,50	Acquisto materiale per Giornata della Custodia del 25/26/27 maggio 2018	172	18/07/2018	5,50 Vita Parco (Determinazione) n.42 del 05/07/2018	
173	835	19/09/2018	54,00	Acquisto Materiale per Gara dei Cuochi Festa degli orti 27/05/2018	173	20/07/2018	54,00 Vita Parco (Determinazione) n.42 del 05/07/2018	
174	835	19/09/2018	18,00	Acquisto Materiale per Gara dei Cuochi Festa degli orti 27/05/2018	174	20/07/2018	18,00 Vita Parco (Determinazione) n.42 del 05/07/2018	
175	835	19/09/2018	21,67	Acquisto Materiale per Gara dei Cuochi Festa degli orti 27/05/2018	175	20/07/2018	21,67 Vita Parco (Determinazione) n.42 del 05/07/2018	
176	835	19/09/2018	16,50	Acquisto Materiale per Gara dei Cuochi Festa degli orti 27/05/2018 presso bancarelle slow food	176	20/07/2018	16,50 Vita Parco (Determinazione) n.42 del 05/07/2018	
177	835	19/09/2018	45,50	Acquisto Materiale per Festa degli orti 27/05/2018	177	20/07/2018	45,50 Vita Parco (Determinazione) n.42 del 05/07/2018	
178	835	19/09/2018	16,83	Acquisto Materiale per Festa degli orti 27/05/2018	178	20/07/2018	16,83 Vita Parco (Determinazione) n.42 del 05/07/2018	
179	835	19/09/2018	3,00	Acquisto Materiale Festa degli orti 27/05/2018	179	20/07/2018	3,00 Vita Parco (Determinazione) n.42 del 05/07/2018	
180	835	19/09/2018	10,00	Acquisto Materiale per Festa degli orti 27/05/2018	180	20/07/2018	10,00 Vita Parco (Determinazione) n.42 del 05/07/2018	
181	835	19/09/2018	18,00	Acquisto Materiale per Festa degli orti 27/05/2018	181	20/07/2018	18,00 Vita Parco (Determinazione) n.42 del 05/07/2018	
182	990	13/11/2018	8,00	Acquisto Materiale per Festa degli orti 27/05/2018	182	20/07/2018	8,00 Amministrativo Finanziario (Det) n.26 del 13/11/2018	
183	977	13/11/2018	220,00	Pagamento visure larghe Polizia locale cintsello	183	20/07/2018	220,00 Amministrativo Finanziario (Det) n.26 del 13/11/2018	
184	990	13/11/2018	39,19	Acquisto materiale per la festa degli orti 27/05/2018	184	20/07/2018	39,19 Amministrativo Finanziario (Det) n.26 del 13/11/2018	
Totale Rimborsi mese di Luglio					1.661,96	Totale Pagamenti mese di Luglio		1.661,96
185	976	13/11/2018	231,98	Acquisto n.2 monitor per portineria - n. 1 Switch per ufficio Servizio Civile	185	13/08/2018	231,98 Amministrativo Finanziario (Det) n.26 del 13/11/2018	
186	976	13/11/2018	89,00	Acquisto n.1 Switch 4 porte telecamera sbarra laghetto	186	13/08/2018	89,00 Amministrativo Finanziario (Det) n.26 del 13/11/2018	
187	839	19/09/2018	52,50	Iscrizione Associazione Apistica	187	14/08/2018	52,50 Direttore (Determinazione) n.84 del 22/06/2018	
188	839	19/09/2018	15,00	FOGLI DI CERA DA NIDO FUSI	188	14/08/2018	15,00 Direttore (Determinazione) n.84 del 22/06/2018	
189	839	19/09/2018	26,33	ACQUISTO NUTRITORI API	189	14/08/2018	26,33 Direttore (Determinazione) n.84 del 22/06/2018	
190	978	13/11/2018	106,63	Versamento tassa automobilistica autovettura DK768GT	190	17/08/2018	106,63 Amministrativo Finanziario (Det) n.26 del 13/11/2018	



# Conto dell'economista

PARCO NORD MILANO

ANTICIPAZIONE Anticipazione di Fondo Economico 2018				Importo		6.500,00		
NUM. ORD.	RIMBORSI PERIODICI		BUONO ECONOMATO		ESTREMI DELIBERAZIONE DI SCARICO			
	N.MANDATO	DATA MANDATO	QUOTA MANDATO	PERIODO E TIPOLOGIA DEL PAGAMENTO	NUMERO	DATA	IMPORTO	
191	978	13/11/2018	25,06	Versamento tassa automobilistica Iveco ER 026 NB	191	17/08/2018	25,06	Amministrativo Finanziario (Det) n.26 del 13/11/2018
Totale Rimborsi mese di Agosto			546,52	Totale Pagamenti mese di Agosto	546,52			
192	982	13/11/2018	35,88	Rifornimento gas melano Doblò Servizio Ambiente, Doblò e Panda Servizio Progetti	192	03/09/2018	35,88	Amministrativo Finanziario (Det) n.26 del 13/11/2018
193	980	13/11/2018	32,70	acquisto picchetto, prolunga, lampada da tavolo e coperci	193	03/09/2018	32,70	Amministrativo Finanziario (Det) n.26 del 13/11/2018
194	981	13/11/2018	47,90	Acquisto bulloni e scaffali	194	03/09/2018	47,90	Amministrativo Finanziario (Det) n.26 del 13/11/2018
195	976	13/11/2018	6,90	acquisto cavo USB	195	03/09/2018	6,90	Amministrativo Finanziario (Det) n.26 del 13/11/2018
196	982	13/11/2018	98,81	Rifornimento gas melano auto Servizio G.E.V. dal 04/07/2018 al 25/08/2018	196	04/09/2018	98,81	Amministrativo Finanziario (Det) n.26 del 13/11/2018
197	983	13/11/2018	6,50	Spese postali per notifica atti non ritirati n. 1 da Euro 6,50=	197	06/09/2018	6,50	Amministrativo Finanziario (Det) n.26 del 13/11/2018
198	974	13/11/2018	13,70	Date base per sito teleparconord	198	07/09/2018	13,70	Amministrativo Finanziario (Det) n.26 del 13/11/2018
199	982	13/11/2018	33,43	Rifornimento melano per Doblò Servizio Ambiente	199	07/09/2018	33,43	Amministrativo Finanziario (Det) n.26 del 13/11/2018
200	982	13/11/2018	16,05	Rifornimento melano Doblò Servizio Ambiente	200	07/09/2018	16,05	Amministrativo Finanziario (Det) n.26 del 13/11/2018
201	985	13/11/2018	3,80	Rimborso spese per pedaggio autostradale del 21/08/2018 per ritiro ricambi attrezzature operative a Cavenago	201	07/09/2018	3,80	Amministrativo Finanziario (Det) n.26 del 13/11/2018
202	977	13/11/2018	299,00	Acquisto telefono aziendale direttore modello Huawei Honor 8 32gb MP	202	10/09/2018	299,00	Amministrativo Finanziario (Det) n.26 del 13/11/2018
203	980	13/11/2018	44,70	Acquista punta per trapano al widiam e svitol	203	11/09/2018	44,70	Amministrativo Finanziario (Det) n.26 del 13/11/2018
204	993	13/11/2018	65,45	Acquisto prolunga e fascette per festival	204	13/09/2018	65,45	Amministrativo Finanziario (Det) n.26 del 13/11/2018
205	993	13/11/2018	33,60	Acquisto catena per sedia	205	13/09/2018	33,60	Amministrativo Finanziario (Det) n.26 del 13/11/2018
206	836	19/09/2018	112,62	Acquisto materiale per riparazione biciclette per ciclofficina	206	13/09/2018	112,62	Direttore (Determinazione) n.38 del 26/03/2018
207	837	19/09/2018	120,15	APPROVAZIONE PARTECIPAZIONE ALL'INCONTRO DI IASS ALL'INTERNO DEL PROGETTO ERASMUS+ ETRES - Rimborso spese	207	14/09/2018	120,15	Vita Parco (Determinazione) n.54 del 06/09/2018
208	987	13/11/2018	30,00	Riparazione gazebo	208	14/09/2018	30,00	Amministrativo Finanziario (Det) n.26 del 13/11/2018
209	983	13/11/2018	92,00	Spese postali per notifica atti non ritirati n. 2 da 5,40€ e n. 10 da Euro 6,50=	209	17/09/2018	92,00	Amministrativo Finanziario (Det) n.26 del 13/11/2018



# Conto dell'economia

PARCO NORD MILANO

ANTICIPAZIONE Anticipazione di Fondo Economicale 2018										Importo	6.500,00	
NUM. ORD.	RIMBORSI PERIODICI			PERIODO E TIPOLOGIA DEL PAGAMENTO	BUONO ECONOMATO		ESTREMI DELIBERAZIONE DI SCARICO	NUMERO	DATA	IMPORTE		
	N.MANDATO	DATA MANDATO	QUOTA MANDATO									
210	986	13/11/2018	63,20	Serratura armadietti spogliatoio femminile e chiavi	210	18/09/2018	63,20	Amministrativo Finanziario (Det) n.26 del 13/11/2018				
211	986	13/11/2018	15,95	Acquisto seduta universale per bagno edificio G	211	18/09/2018	15,95	Amministrativo Finanziario (Det) n.26 del 13/11/2018				
212	992	13/11/2018	3,00	Acquisto materiale per ed. Ambientale	212	18/09/2018	3,00	Amministrativo Finanziario (Det) n.26 del 13/11/2018				
213	992	13/11/2018	13,80	Acquisto colla vinilica e altro materiale per ed. Ambientale	213	18/09/2018	13,80	Amministrativo Finanziario (Det) n.26 del 13/11/2018				
214	993	13/11/2018	43,55	Spese per accoglienza seminari presso Oxygen - Festival biodiversità	214	18/09/2018	43,55	Amministrativo Finanziario (Det) n.26 del 13/11/2018				
215	993	13/11/2018	10,00	Spese per accoglienza seminari presso Oxygen - Festival biodiversità	215	18/09/2018	10,00	Amministrativo Finanziario (Det) n.26 del 13/11/2018				
216	985	13/11/2018	38,00	Rimborso spese viaggio formazione del 20/09/2018 a Flormat Padova	216	21/09/2018	38,00	Amministrativo Finanziario (Det) n.26 del 13/11/2018				
217	986	13/11/2018	89,90	Forno a microonde per locale cucina sede parco	217	26/09/2018	89,90	Amministrativo Finanziario (Det) n.26 del 13/11/2018				
218	987	13/11/2018	7,08	Acquisto acqua per "Festa di Compleanno" del Parco	218	26/09/2018	7,08	Amministrativo Finanziario (Det) n.26 del 13/11/2018				
219	980	13/11/2018	66,20	Acquisto n. 2 retini per raccolta alghe con asta telescopica	219	27/09/2018	66,20	Amministrativo Finanziario (Det) n.26 del 13/11/2018				
220	990	13/11/2018	49,16	Rimborso spese per rinfreschi iniziative festival Biodiversità	220	28/09/2018	49,16	Amministrativo Finanziario (Det) n.26 del 13/11/2018				
221	988	13/11/2018	15,95	Acquisto grissini per Festa di Compleanno del Parco del 30/09/2018	221	30/09/2018	15,95	Amministrativo Finanziario (Det) n.26 del 13/11/2018				
222	988	13/11/2018	50,00	Acquisto fiori tavoli per Festa di Compleanno del Parco del 30/09/2018	222	30/09/2018	50,00	Amministrativo Finanziario (Det) n.26 del 13/11/2018				
223	988	13/11/2018	12,00	Acquisto nastri per Festa di Compleanno del Parco del 30/09/2018	223	30/09/2018	12,00	Amministrativo Finanziario (Det) n.26 del 13/11/2018				
224	988	13/11/2018	11,97	Acquisto tovaglie e bicchieri per Festa di Compleanno del Parco del 30/09/2018	224	30/09/2018	11,97	Amministrativo Finanziario (Det) n.26 del 13/11/2018				
225	972	12/11/2018	81,34	Acquisto materiali per eventi organizzati dalla Biblioteca Civica dei Ragazzi Cormano per il festival della biodiversità	225	30/09/2018	81,34	Vita Parco (Determinazione) n.60 del 24/09/2018				
226	972	12/11/2018	54,14	Acquisto materiali per eventi organizzati dalla Biblioteca Civica dei Ragazzi Cormano per il festival della biodiversità	226	30/09/2018	54,14	Vita Parco (Determinazione) n.60 del 24/09/2018				
227	972	12/11/2018	13,50	Acquisto materiali per eventi organizzati dalla Biblioteca Civica dei Ragazzi Cormano per il festival della biodiversità	227	30/09/2018	13,50	Vita Parco (Determinazione) n.60 del 24/09/2018				
Totale Rimborsi mese di Settembre										1.731,93	Totale Pagamenti mese di Settembre	1.731,93
228	990	13/11/2018	13,80	Acquisto materiale per il Festival della Biodiversità	228	02/10/2018	13,80	Amministrativo Finanziario (Det) n.26 del 13/11/2018				



# Conto dell'economista

PARCO NORD MILANO

ANTICIPAZIONE Anticipazione di Fondo Economico 2018										Importo	6.500,00
NUM. ORD.	RIMBORSI PERIODICI			PERIODO E TIPOLOGIA DEL PAGAMENTO	BUONO ECONOMATO			ESTREMI DELIBERAZIONE DI SCARICO	Importo		
	N.MANDATO	DATA MANDATO	QUOTA MANDATO		NUMERO	DATA	IMPORTO				
229	990	13/11/2018	13,53	Acquisto materiale per il Festival della Biodiversità	229	02/10/2018	13,53	Amministrativo Finanziario (Det) n.26 del 13/11/2018			
230	971	12/11/2018	6,40	Acquisto materiale PER MANUTENZIONE STRAORDINARIA ED ORDINARIA DEL PARCO BICICLETTE IN DOTAZIONE ALL'ENTE	230	02/10/2018	6,40	Direttore (Determinazione) n.38 del 26/03/2018			
231	983	13/11/2018	6,50	Spese postali per notifica atto non ritirato	231	05/10/2018	6,50	Amministrativo Finanziario (Det) n.26 del 13/11/2018			
232	982	13/11/2018	10,00	Acquisto benzina per generatore	232	08/10/2018	10,00	Amministrativo Finanziario (Det) n.26 del 13/11/2018			
233	982	13/11/2018	35,60	Rifornimento metano Doblò Ambiente e Doblò Progetti	233	08/10/2018	35,60	Amministrativo Finanziario (Det) n.26 del 13/11/2018			
234	982	13/11/2018	40,17	Rifornimento metano Doblò Ambiente e Doblò Progetti	234	08/10/2018	40,17	Amministrativo Finanziario (Det) n.26 del 13/11/2018			
235	977	13/11/2018	70,00	Acquisto firma digitale consigliere Fanzago	235	10/10/2018	70,00	Amministrativo Finanziario (Det) n.26 del 13/11/2018			
236	983	13/11/2018	6,50	Spese postali per notifica atto non ritirato	236	11/10/2018	6,50	Amministrativo Finanziario (Det) n.26 del 13/11/2018			
237	985	13/11/2018	1,50	Rimborso spese dell'11/10/2018 per corso di formazione Formel "La criticità dell'IVA"	237	11/10/2018	1,50	Amministrativo Finanziario (Det) n.26 del 13/11/2018			
238	983	13/11/2018	13,00	Spese postali per notifica atti non ritirati n. 2 da Euro 6,50	238	12/10/2018	13,00	Amministrativo Finanziario (Det) n.26 del 13/11/2018			
239	977	13/11/2018	42,00	Acquisto targa a riconoscimento "Amici del Parco"	239	12/10/2018	42,00	Amministrativo Finanziario (Det) n.26 del 13/11/2018			
240	985	13/11/2018	3,00	Rimborso spese viaggio per corso di formazione a Milano del 10 ottobre 2018 a Milano "La criticità dell'i.v.a."	240	12/10/2018	3,00	Amministrativo Finanziario (Det) n.26 del 13/11/2018			
241	980	13/11/2018	17,90	Acquisto lama per sega circolare	241	15/10/2018	17,90	Amministrativo Finanziario (Det) n.26 del 13/11/2018			
242	985	13/11/2018	46,20	Rimborso SPESE PER LA PARTECIPAZIONE AL WORKSHOP REGIONALES ALL'EDUCAZIONE AMBIENTALE NEI PARCHI LOMBARDI presso Oasi di Baggero (Merone nei giorni 10-11-12 ottobre 2018)	242	17/10/2018	46,20	Amministrativo Finanziario (Det) n.26 del 13/11/2018			
243	983	13/11/2018	6,50	Spese postali per notifica atto non ritirato	243	17/10/2018	6,50	Amministrativo Finanziario (Det) n.26 del 13/11/2018			
244	972	12/11/2018	281,80	Rimborso spese viaggio e soggiorno per attività di streaming Villa Torretta del 13 settembre - Festival della Biodiversità	244	18/10/2018	281,80	Vita Parco (Determinazione) n.60 del 24/09/2018			
245	972	12/11/2018	68,00	Rimborso spese soggiorno per artiste Valentina Turri e Camilla Dell'Agnola (O Thiasos TeatroNatura) di 14 settembre - Festival Biodiversità	245	18/10/2018	68,00	Vita Parco (Determinazione) n.60 del 24/09/2018			
246	992	13/11/2018	12,60	acquisto viti, punte e martello per servizio Vita Parco	246	19/10/2018	12,60	Amministrativo Finanziario (Det) n.26 del 13/11/2018			



# Conto dell'economista

PARCO NORD MILANO

ANTICIPAZIONE Anticipazione di Fondo Economico 2018										Importo	6.500,00
NUM. ORD.	N.MANDATO	DATA MANDATO	QUOTA MANDATO	RIMBORSI PERIODICI	PERIODO E TIPOLOGIA DEL PAGAMENTO	NUMERO	DATA	BUONO ECONOMATO		ESTREMI DELIBERAZIONE DI SCARICO	
								IMPORTE	IMPORTE		
247	981	13/11/2018	3,00	Copia chiavi sbarra Via Sbarbaro		247	19/10/2018		3,00	Amministrativo Finanziario (Det) n.26 del 13/11/2018	
248	993	13/11/2018	32,00	Rimborso SPESE PER LA PARTECIPAZIONE AL WORKSHOP REGIONALES ULL'EDUCAZIONE AMBIENTALE NEI PARCHI LOMBARDI presso Oasi di Baggero (Merone nei giorni 10-11-12 ottobre 2018)		248	19/10/2018		32,00	Amministrativo Finanziario (Det) n.26 del 13/11/2018	
249	988	13/11/2018	1,50	Acquisto materiale progetto "Apiario condiviso"		249	19/10/2018		1,50	Amministrativo Finanziario (Det) n.26 del 13/11/2018	
250	988	13/11/2018	8,00	Acquisto materiale progetto "Apiario condiviso"		250	19/10/2018		8,00	Amministrativo Finanziario (Det) n.26 del 13/11/2018	
251	988	13/11/2018	16,50	Acquisto materiale progetto "Apiario condiviso"		251	19/10/2018		16,50	Amministrativo Finanziario (Det) n.26 del 13/11/2018	
252	988	13/11/2018	55,10	Acquisto materiale progetto "Apiario condiviso"		252	19/10/2018		55,10	Amministrativo Finanziario (Det) n.26 del 13/11/2018	
253	972	12/11/2018	117,44	Rimborso spese viaggio n. 2 spettacoli teatrali per il festival della Biodiversità		253	19/10/2018		117,44	Vita Parco (Determinazione) n.60 del 24/09/2018	
254	972	12/11/2018	274,34	Acquisto materiali per due eventi teatrale gastronomico con Mariella Fabbris per Festival Biodiversità		254	19/10/2018		274,34	Vita Parco (Determinazione) n.60 del 24/09/2018	
255	993	13/11/2018	243,00	Rimborso SPESE PER LA PARTECIPAZIONE AL WORKSHOP REGIONALES ULL'EDUCAZIONE AMBIENTALE NEI PARCHI LOMBARDI presso Oasi di Baggero (Merone nei giorni 10-11-12 ottobre 2018)		255	22/10/2018		243,00	Amministrativo Finanziario (Det) n.26 del 13/11/2018	
256	972	12/11/2018	6,15	acquisto materiale per aperitivo previsti presso gli eventi in Oxy.gen - Festival Biodiversità		256	22/10/2018		6,15	Vita Parco (Determinazione) n.60 del 24/09/2018	
257	993	13/11/2018	3,65	acquisto materiale per aperitivo previsti presso gli eventi in Oxy.gen - Festival Biodiversità		257	22/10/2018		3,65	Amministrativo Finanziario (Det) n.26 del 13/11/2018	
258	993	13/11/2018	24,66	acquisto materiale per aperitivo previsti presso gli eventi in Oxy.gen - Festival Biodiversità		258	22/10/2018		24,66	Amministrativo Finanziario (Det) n.26 del 13/11/2018	
259	993	13/11/2018	12,90	acquisto materiale per aperitivo previsti presso gli eventi in Oxy.gen - Festival Biodiversità		259	22/10/2018		12,90	Amministrativo Finanziario (Det) n.26 del 13/11/2018	
260	993	13/11/2018	47,12	acquisto materiale per aperitivo previsti presso gli eventi in Oxy.gen - Festival Biodiversità		260	22/10/2018		47,12	Amministrativo Finanziario (Det) n.26 del 13/11/2018	
261	993	13/11/2018	20,00	acquisto materiale per aperitivo previsti presso gli eventi in Oxy.gen - Festival Biodiversità		261	22/10/2018		20,00	Amministrativo Finanziario (Det) n.26 del 13/11/2018	
262	993	13/11/2018	10,00	Rimborso SPESE PER LA PARTECIPAZIONE AL WORKSHOP REGIONALES ULL'EDUCAZIONE AMBIENTALE NEI PARCHI LOMBARDI presso Oasi di Baggero (Merone nei giorni 10-11-12 ottobre 2018)		262	22/10/2018		10,00	Amministrativo Finanziario (Det) n.26 del 13/11/2018	
263	980	13/11/2018	27,60	Acquisto teli per cucina portico		263	23/10/2018		27,60	Amministrativo Finanziario (Det) n.26 del 13/11/2018	





# Conto dell'economista

PARCO NORD MILANO

ANTICIPAZIONE Anticipazione di Fondo Economicale 2018				ESTREMI DELIBERAZIONE DI SCARICO		Importo	6.500,00			
NUM. ORD.	RIMBORSI PERIODICI			BUONO ECONOMATO		NUMERO	DATA	IMPORTO	ESTREMI DELIBERAZIONE DI SCARICO	
	N.MANDATO	DATA MANDATO	QUOTA MANDATO	PERIODO E TIPOLOGIA DEL PAGAMENTO	NUMERO					DATA
264	993	13/11/2018	41,41	Rimborso SPESE PER LA PARTECIPAZIONE AL WORKSHOP REGIONALES ULL'EDUCAZIONE AMBIENTALE NEI PARCHI LOMBARDI presso Oasi di Baggero (Merone nei giorni 10-11-12 ottobre 2018	264	23/10/2018	41,41	Amministrativo Finanziario (Det) n.26 del 13/11/2018		
265	973	12/11/2018	139,53	APPROVAZIONE PARTECIPAZIONE ALLA SUMMER SCHOOL DI EDUCAZIONE AMBIENTALE 2018 DELLA RETE NAZIONALE WEEC	265	23/10/2018	139,53	Vita Parco (Determinazione) n.53 del 05/09/2018		
266	981	13/11/2018	21,77	Acquisto esche per topi	266	23/10/2018	21,77	Amministrativo Finanziario (Det) n.26 del 13/11/2018		
267	975	13/11/2018	40,63	Acquisto cappello divisa	267	31/10/2018	40,63	Amministrativo Finanziario (Det) n.26 del 13/11/2018		
268	975	13/11/2018	20,80	Acquisto legno per costruzione cassette nido	268	31/10/2018	20,80	Amministrativo Finanziario (Det) n.26 del 13/11/2018		
<b>Totale Rimborsi mese di Ottobre</b>				<b>1.862,10</b>	<b>Totale Pagamenti mese di Ottobre</b>		<b>1.862,10</b>			
269	991	13/11/2018	60,00	Rimborso spese per incontro presso Oxy.Gen del 30/10/2018 per evento IED	269	05/11/2018	60,00	Amministrativo Finanziario (Det) n.26 del 13/11/2018		
270	984	13/11/2018	88,35	Acquisto materiale sanitario per cassetta infermeria sede parco	270	05/11/2018	88,35	Amministrativo Finanziario (Det) n.26 del 13/11/2018		
271	982	13/11/2018	18,87	Rifornimento metano Doblò Ambiente	271	07/11/2018	18,87	Amministrativo Finanziario (Det) n.26 del 13/11/2018		
272	982	13/11/2018	44,11	Rifornimento metano Doblò Ambiente e progetti e Panda Progetti	272	07/11/2018	44,11	Amministrativo Finanziario (Det) n.26 del 13/11/2018		
273	982	13/11/2018	10,00	Acquisto benzina per generatore corrente elettrica	273	07/11/2018	10,00	Amministrativo Finanziario (Det) n.26 del 13/11/2018		
274	975	13/11/2018	23,98	Acquisto tappetini per auto Servizio GEV	274	08/11/2018	23,98	Amministrativo Finanziario (Det) n.26 del 13/11/2018		
275	982	13/11/2018	10,21	Rifornimento metano auto Servizio GEV - Skoda	275	08/11/2018	10,21	Amministrativo Finanziario (Det) n.26 del 13/11/2018		
276	982	13/11/2018	83,69	Rifornimento metano auto Servizio GEV - Skoda dal 30/08/2018 al 24/10/2018	276	08/11/2018	83,69	Amministrativo Finanziario (Det) n.26 del 13/11/2018		
277	1169	20/12/2018	10,00	Acquisto apibioxal per apiario	277	12/11/2018	10,00	Amministrativo Finanziario (Det) n.46 del 20/12/2018		
278	1172	20/12/2018	100,00	Rimborso spese per Festival Biodiversità convegno Oxygen del 22/09/2018	278	12/11/2018	100,00	Amministrativo Finanziario (Det) n.46 del 20/12/2018		
279	1171	20/12/2018	62,10	Rimborso spese per Festival Biodiversità convegno Oxygen del 22/09/2018	279	12/11/2018	62,10	Amministrativo Finanziario (Det) n.46 del 20/12/2018		
280	1158	20/12/2018	10,00	Riparazione camera d'aria bici del parco	280	12/11/2018	10,00	Amministrativo Finanziario (Det) n.46 del 20/12/2018		
281	1158	20/12/2018	75,00	Rilegatura n. 3 libri firma per Servizio GEV	281	15/11/2018	75,00	Amministrativo Finanziario (Det) n.46 del 20/12/2018		



# Conto dell'economia

PARCO NORD MILANO

## ANTICIPAZIONE Anticipazione di Fondo Economicale 2018

NUM. ORD.	RIMBORSI PERIODICI			PERIODO E TIPOLOGIA DEL PAGAMENTO	BUONO ECONOMATO		ESTREMI DELIBERAZIONE DI SCARICO	Importo
	N.MANDATO	DATA MANDATO	QUOTA MANDATO		NUMERO	DATA		
282	1158	20/12/2018	50,00	stampa n. 100 locandine corso Servizio G.E.V	282	16/11/2018	50,00 Amministrativo Finanziario (Det) n.46 del 20/12/2018	6.500,00
283	1156	20/12/2018	47,58	Acquisto nuovo dispositivo di firma digitale dipendente Tucci	283	20/11/2018	47,58 Amministrativo Finanziario (Det) n.46 del 20/12/2018	
284	1157	20/12/2018	70,00	Manodopera per riparazione stampante ebra P330i	284	23/11/2018	70,00 Amministrativo Finanziario (Det) n.46 del 20/12/2018	
285	1167	20/12/2018	3,00	Rimborso spese viaggio in sovrintendenza del 22/11/2018	285	23/11/2018	3,00 Amministrativo Finanziario (Det) n.46 del 20/12/2018	
286	1166	20/12/2018	75,70	Acquisto materiale per integrazione cassette pronto soccorso in dotazione ai mezzi e locali	286	26/11/2018	75,70 Amministrativo Finanziario (Det) n.46 del 20/12/2018	
287	1166	20/12/2018	23,80	Acquisto materiale per integrazione cassette pronto soccorso in dotazione ai mezzi e locali	287	26/11/2018	23,80 Amministrativo Finanziario (Det) n.46 del 20/12/2018	
288	1143	19/12/2018	53,30	Rimborso spese pedaggi autostradali VIAGGIO DI FINE SERVIZIO CIVILE 2017-2018 IN UMBRIA	288	27/11/2018	53,30 Vita Parco (Determinazione) n.69 del 12/11/2018	
289	1143	19/12/2018	88,00	Visita guidata alla Foresta Fossile viaggio di fine servizio civile in Umbria	289	27/11/2018	88,00 Vita Parco (Determinazione) n.69 del 12/11/2018	
290	1143	19/12/2018	94,95	Rimborso spese per VIAGGIO DI FINE SERVIZIO CIVILE 2017-2018 IN UMBRIA	290	27/11/2018	94,95 Vita Parco (Determinazione) n.69 del 12/11/2018	
291	1162	20/12/2018	176,90	Acquisto bandiere per lago Niguarda	291	28/11/2018	176,90 Amministrativo Finanziario (Det) n.46 del 20/12/2018	
292	1159	20/12/2018	10,00	Pagamento corso di ARMI2456	292	28/11/2018	10,00 Amministrativo Finanziario (Det) n.46 del 20/12/2018	
293	1167	20/12/2018	4,50	Rimborso spese per riunioni per "Forestatione Urbana" del 08/11/2018 presso comune di Milano e riunione Parco Metropolitan del 19/11/2018 presso uffici Città Metropolitaniana	293	28/11/2018	4,50 Amministrativo Finanziario (Det) n.46 del 20/12/2018	
294	1174	20/12/2018	56,40	Rimborso spese progetto Green Rigeneration viaggio di fine servizio	294	28/11/2018	56,40 Amministrativo Finanziario (Det) n.46 del 20/12/2018	
295	1167	20/12/2018	6,00	Rimborso spese per consegna documenti il 28 e 29 novembre presso ufficio del Registro	295	29/11/2018	6,00 Amministrativo Finanziario (Det) n.46 del 20/12/2018	
Totale Rimborsi mese di Novembre					1.356,44	Totale Pagamenti mese di Novembre		1.356,44
296	1168	20/12/2018	16,90	Acquisto ripiano in legno per cucina	296	03/12/2018	16,90 Amministrativo Finanziario (Det) n.46 del 20/12/2018	
297	1164	20/12/2018	54,21	Rifornimento metano Skoda Servizio GEV dal 25/11/2018 al 06/12/2018	297	06/12/2018	54,21 Amministrativo Finanziario (Det) n.46 del 20/12/2018	
298	1164	20/12/2018	31,58	Rifornimento metano Skoda Servizio GEV dal 25/11/2018 al 06/12/2018	298	06/12/2018	31,58 Amministrativo Finanziario (Det) n.46 del 20/12/2018	
299	1164	20/12/2018	10,00	Rifornimento metano Skoda Servizio GEV dal 25/11/2018 al 06/12/2018	299	06/12/2018	10,00 Amministrativo Finanziario (Det) n.46 del 20/12/2018	
300	1167	20/12/2018	22,60	Rimborso spese viaggio per corso del 10 e 24 ottobre e 7 e 21 novembre e 5 dicembre	300	10/12/2018	22,60 Amministrativo Finanziario (Det) n.46 del 20/12/2018	



# Conto dell'economista

PARCO NORD MILANO

ANTICIPAZIONE Anticipazione di Fondo Economicale 2018							Importo	6.500,00
NUM. ORD.	RIMBORSI PERIODICI			BUONO ECONOMATO		ESTREMI DELL'ELIBERAZIONE DI SCARICO		
	N.MANDATO	DATA MANDATO	QUOTA MANDATO	PERIODO E TIPOLOGIA DEL PAGAMENTO	NUMERO			
301	1167	20/12/2018	28,20	aggiornamento coordinatore sicurezza cantiere a Milano e parcheggio riunione comune di Rho 23/10	301	10/12/2018	28,20	Amministrativo Finanziario (Det) n.46 del 20/12/2018
302	1159	20/12/2018	10,00	Rimborso spese viaggio per corso del 10 e 24 ott e 7 e 21 nov e 5 dic aggiornamento coordinatore sicurezza cantiere a Milano e Cormano per riunione prog partecipata 21 e 30 nov	302	10/12/2018	10,00	Amministrativo Finanziario (Det) n.46 del 20/12/2018
303	1159	20/12/2018	249,90	Pagamento corso di ARMI2456	303	10/12/2018	249,90	Amministrativo Finanziario (Det) n.46 del 20/12/2018
304	1163	20/12/2018	293,89	Acquisto cellulare per Presidente Huawei Mate10	304	11/12/2018	293,89	Amministrativo Finanziario (Det) n.46 del 20/12/2018
305	1163	20/12/2018	6,08	Acquisto materiale minuta per officina	305	11/12/2018	6,08	Amministrativo Finanziario (Det) n.46 del 20/12/2018
306	1163	20/12/2018	9,50	Acquisto viti sfuse	306	11/12/2018	9,50	Amministrativo Finanziario (Det) n.46 del 20/12/2018
307	1163	20/12/2018	284,50	Acquisto n. 5 batterie litio	307	11/12/2018	284,50	Amministrativo Finanziario (Det) n.46 del 20/12/2018
308	1174	20/12/2018	22,00	Acquisto materiale per riparazione pannelli rete tram 31	308	11/12/2018	22,00	Amministrativo Finanziario (Det) n.46 del 20/12/2018
309	1162	20/12/2018	26,00	Acquisto n. 2 pubblicazioni per centro A.R.E.A.	309	11/12/2018	26,00	Amministrativo Finanziario (Det) n.46 del 20/12/2018
310	1175	20/12/2018	22,90	Acquisto viti e puntali per pali tutori	310	12/12/2018	22,90	Amministrativo Finanziario (Det) n.46 del 20/12/2018
311	1155	20/12/2018	52,50	Rimborso spese bulbi per chiusura Servizio Civile	311	13/12/2018	52,50	Amministrativo Finanziario (Det) n.46 del 20/12/2018
312	1162	20/12/2018	26,00	Acquisto n. 3 cartucce della dimo	312	13/12/2018	26,00	Amministrativo Finanziario (Det) n.46 del 20/12/2018
313	1164	20/12/2018	21,27	Acquisto fasce per caricare le piante	313	13/12/2018	21,27	Amministrativo Finanziario (Det) n.46 del 20/12/2018
314	1164	20/12/2018	75,96	Rimborso spese per gas melano auto Skoda Servizio GEV	314	14/12/2018	75,96	Amministrativo Finanziario (Det) n.46 del 20/12/2018
315	1174	20/12/2018	220,89	Riformimento melano auto mezzi dell'ente	315	14/12/2018	220,89	Amministrativo Finanziario (Det) n.46 del 20/12/2018
316	1174	20/12/2018	24,90	Acquisto registratore digitale con alimentatore e scheda di memoria	316	14/12/2018	24,90	Amministrativo Finanziario (Det) n.46 del 20/12/2018
317	1167	20/12/2018	24,90	Acquisto filtro a protezione per registratore	317	14/12/2018	24,90	Amministrativo Finanziario (Det) n.46 del 20/12/2018
318	1158	20/12/2018	9,00	Rimborso spese viaggio a Milano per Fondazione Sviluppo ca' Granda del 12/12 e regione incontro del 05/12 per "Laboratori specialisti sulla gestione di unioni e fusioni di Comuni"	318	14/12/2018	9,00	Amministrativo Finanziario (Det) n.46 del 20/12/2018
			110,00	Stampa opuscoli regolamento parco - n. 50 copie formato A6			110,00	Amministrativo Finanziario (Det) n.46 del 20/12/2018





# Conto dell'economia

PARCO NORD MILANO

ANTICIPAZIONE Anticipazione di Fondo Economico 2018										Importo	6.500,00
NUM. ORD.	N.MANDATO	DATA MANDATO	QUOTA MANDATO	RIMBORSI PERIODICI		PERIODO E TIPOLOGIA DEL PAGAMENTO	NUMERO	BUONO ECONOMATO		ESTREMI DELIBERAZIONE DI SCARICO	
				PERIODO	QUOTA MANDATO			DATA	IMPORTO		
319	1171	20/12/2018		12,52	Acquisto materiale per concerto per festival Biodiversità	319	14/12/2018	12,52	Amministrativo Finanziario (Det) n.46 del 20/12/2018		
320	1170	20/12/2018		78,97	Acquisto lucchetto e lampade led avvolgicavo, prolunga e tovaglie per festival biodiversità	320	14/12/2018	78,97	Amministrativo Finanziario (Det) n.46 del 20/12/2018		
321	1170	20/12/2018		29,99	Acquisto lettore MP3 per audioguide	321	14/12/2018	29,99	Amministrativo Finanziario (Det) n.46 del 20/12/2018		
322	1158	20/12/2018		60,00	Acquisto fiori per la cerimonia in ricordo di Paolo Foglia del 16/02/2018	322	18/12/2018	60,00	Amministrativo Finanziario (Det) n.46 del 20/12/2018		
323	1165	20/12/2018		25,99	Rimborso spese per consegna documenti nuova autovettura servizio GEV	323	18/12/2018	25,99	Amministrativo Finanziario (Det) n.46 del 20/12/2018		
324	1164	20/12/2018		16,99	Acquisto benzina per generatore	324	18/12/2018	16,99	Amministrativo Finanziario (Det) n.46 del 20/12/2018		
325	1173	20/12/2018		99,00	Dropbox Plus - 1TB per Area Parchi	325	18/12/2018	99,00	Amministrativo Finanziario (Det) n.46 del 20/12/2018		
326	1160	20/12/2018		518,48	Pagamento tassa automobilistica Fiat panda DZ598FR, Fiat Doblo DY593AC e Fiat Doblo DY594AC	326	18/12/2018	518,48	Amministrativo Finanziario (Det) n.46 del 20/12/2018		
327	1167	20/12/2018		4,70	Rimborso spese per incontro in Città Metropolitana per Parco Agricolo Sud	327	18/12/2018	4,70	Amministrativo Finanziario (Det) n.46 del 20/12/2018		
328	1161	20/12/2018		80,00	Acquisto n. 5 marche da bollo da Euro 16 per rinnovo concessione ponte radio	328	19/12/2018	80,00	Amministrativo Finanziario (Det) n.46 del 20/12/2018		
Totale Rimborsi mese di Dicembre									2.555,42		
Totale									17.256,33		
Totale Pagamenti mese di Dicembre									2.555,42		
Totale									17.256,33		

VISTO DI REGOLARITA'

PARCO NORD MILANO li 11/01/2019

L'ECONOMO  
  
 IL RESPONSABILE DEL SERVIZIO FINANZIARIO  




**PARCO NORD MILANO**

Sede Legale e Amministrativa: Via Clerici, 150 – 20099 Sesto San Giovanni tel. 02/24.10.161

---

Nr. Generale

**99**

**DETERMINAZIONE NR. 33**

**02/04/2019**

**del Responsabile del Servizio Amministrativo – Finanziario**

**OGGETTO:**

**APPROVAZIONE DEL CONTO DELLA GESTIONE DEI  
CONSEGNATARI DEI BENI PER L'ANNO 2018**

**Proposta nr. 145**



## PARCO NORD MILANO

Sede Legale e Amministrativa: Via Clerici, 150 – 20099 Sesto San Giovanni tel. 02/24.10.161

Oggetto: APPROVAZIONE DEL CONTO DELLA GESTIONE DEI CONSEGNETARI DEI BENI PER L'ANNO 2018

### **DETERMINAZIONE DEL Responsabile Servizio Amministrativo – Finanziario**

Visto il Testo unico delle leggi sull'ordinamento degli Enti Locali, D. Lgs. 267/2000;

APPROVAZIONE DEL CONTO DELLA GESTIONE DEI CONSEGNETARIO DEI BENI PER L'ANNO 2018.

Visto il Testo unico delle leggi sull'ordinamento degli Enti Locali, D. Lgs. 267/2000;

### **DECISIONE**

Di approvare gli allegati prospetti "Conto della Gestione del Consegnetario di beni per l'anno 2018" predisposti dai consegnatari dei beni mobili ed immobili individuati con la deliberazione del Consiglio di Amministrazione n° 35/02, del 30 settembre 2002.

### **MOTIVAZIONE**

L'art. 233 del D.Lgs. n. 267/2000 prevede che i Consegnetari, dopo la chiusura dell'esercizio finanziario, rendano il Conto della gestione per i beni a loro attribuiti.

Con deliberazione del Consiglio di Amministrazione n° 35/02, del 30 settembre 2002, sono stati individuati i consegnatari dei beni mobili dell'Ente.

I Consegnetari dei beni mobili del Parco Nord Milano, individuati nella delibera di cui al punto precedente, dott. Giammario Bernasconi, dott. Tomaso Colombo, dott. Riccardo Gini, arch. Davide Papa, geom. Roberto Zanata, dott. Campana, hanno presentato il Conto della Gestione per i beni di loro competenza, di cui si allega copia.

Il conto della Gestione dei Consegnetari dei beni mobili e immobili si compone dell'elenco dei beni attribuiti a ciascun Consegnetario, in particolare la consistenza al 01/01/2018, i beni attribuiti e dismessi nel corso dell'anno 2018 e la consistenza al 31/12/2018.

Il Responsabile del Servizio Finanziario ha apposto al Conto della gestione di ciascun Consegnetario il visto di regolarità della Gestione per i beni di loro competenza, di cui si allega copia.

Firmata digitalmente ai sensi dell'articolo 21 D.L. 82/2005 dalle seguenti persone:

Riccardo Gini;1;2714840

**Il Responsabile del Servizio Amministrativo – Finanziario  
Riccardo Gini**



# CONTO DELLA GESTIONE DEL CONSEGNA TARIO DI BENI

PARCO NORD MILANO

Consegnatario <b>DOTT. COLOMBO TOMASO</b>										Anno <b>2018</b>			
N. ORDINE	DESCRIZIONE BENE	ESTREMI INVENTARIO			CONSISTENZA AL 1° GEN.		CARICO		SCARICO		CONSISTENZA AL 31. DIC		NOTE
		CAT.	N.	U.M.	Q.TA'	VALORE	Q.TA'	VALORE	Q.TA'	VALORE	Q.TA'	VALORE	
26	Tavolo dattilo AM 150x60 con gambe a T	Mobili uffici	1	PZ	1	165,94					1	165,94	
69	Appendiabito 2204 legno bianco m.68	Mobili uffici	1	PZ	1	67,04					1	67,04	
82	Appendiabito 1511 m.81	Mobili uffici	1	PZ	1		1	109,09			1	109,09	
130	Mobile a giorno bianco 3 ripiani UNIFOR m.127	Mobili uffici	1	PZ	1	121,99					1	121,99	
131	Mobile a giorno bianco 3 ripiani UNIFOR m.128	Mobili uffici	1	PZ	1	121,99					1	121,99	
159	Apparato VHF e FTS 14 Tone Squelch m.150	Attrezzatura per l'ufficio	1	PZ	1		1	798,96			1	0,00	
175	Pedine in plastica e carrelli contenitori per gioco	Van per esterno	1	PZ	1	247,90					1	247,90	
176	Pedine in plastica e carrelli contenitori per gioco	Van per esterno	1	PZ	1	247,90					1	247,90	
215	Armadio art. 8141 45x200 bianco con 2	Mobili uffici	1	PZ	1	139,96					1	139,96	
248	Tavolo UNIFOR GP ST 200 con profilo e 2	Mobili uffici	1	PZ	1	1.624,96					1	1.624,96	
256	Lampada a piantana m.241	Mobili uffici	1	PZ	1	21,69					1	21,69	
319	Cassettera bianca UNIFOR a tre cassetti	Mobili uffici	1	PZ	1	242,15					1	242,15	
365	Sedia girevole con imbottitura in panno verde,	Mobili uffici	1	PZ	1	231,08					1	231,08	
389	Stazione base motorola MC micro TRC 12.5	Attrezzatura per l'ufficio	1	PZ	1		1	1.290,63			1	0,00	
418	Schedario a cassetti grigio (completo) m.391	Mobili uffici	1	PZ	1	197,28					1	197,28	
453	Libreria attrezzata "elementi Criterio" composta	Mobili uffici	1	PZ	1	3.257,29					1	3.257,29	
466	Mobile a giorno con 3 ripiani misure 150x75 -	Mobili uffici	1	PZ	1	216,33					1	216,33	
507	Tavolo Unifor GP ST con profilo e due gambe a	Mobili uffici	1	PZ	1	386,30					1	386,30	
539	Tavolo metallo grigio Unifor completo di gambe	Mobili uffici	1	PZ	1							0,00	
548	Tavolo ST 200 con profili e gambe a struttura	Mobili uffici	1	PZ	1	386,30					1	386,30	
549	Tavolo ST 200 con profili e gambe a struttura	Mobili uffici	1	PZ	1	386,30					1	386,30	
568	Sedia panno verde con ruote m.541	Mobili uffici	1	PZ	1	170,12					1	170,12	
583	Cassettera legno bianca Unifor a 4 cassetti	Mobili uffici	1	PZ	1	290,42					1	290,42	
584	Mobile legno bianco ad ante mis. 153x100 m.	Mobili uffici	1	PZ	1	432,51					1	432,51	
644	Ed. Mondadori: Anfini e rettili - Massimo Capula	Libri biblioteca	1	PZ	1	16,53					1	16,53	
645	Selez. dal Reader Dicast: Alberi e Arbusti in	Libri biblioteca	1	PZ	1	11,36					1	11,36	
646	Is. Geog. De Agostini: Fiumi e Stagni - testo	Libri biblioteca	1	PZ	1	11,88					1	11,88	



# CONTO DELLA GESTIONE DEL CONSEGNA TARIO DI BENI

PARCO NORD MILANO

N. ORDINE		DESCRIZIONE BENE	ESTREMI INVENTARIO						CONSEGNA TARIO AL 1° GEN.				CONSEGNA TARIO AL 31. DIC				NOTE
			CAT.	N.	U.M.	Q.TA'	VALORE	CARICO		SCARICO		CONSISTENZA AL 31. DIC					
								Q.TA'	VALORE	Q.TA'	VALORE	Q.TA'	VALORE	Q.TA'	VALORE		
647	1st. Geog. De Agostini: Riconoscere gli alberi - R.	Libri biblioteca	1	PZ	1	27,37	0,00	0,00	0,00	1	27,37	0,00	0,00	1	27,37		
648	Ed. Bazzanti: Pianta perenni e alpine - Alan	Libri biblioteca	1	PZ	1	23,24	0,00	0,00	0,00	1	23,24	0,00	0,00	1	23,24		
650	1st. Geog. De Agostini: Farfalle d'Italia e	Libri biblioteca	1	PZ	1	20,14	0,00	0,00	0,00	1	20,14	0,00	0,00	1	20,14		
651	Ed. A. Vallardi: Fiori selvatici - Collins/M.	Libri biblioteca	1	PZ	1	5,16	0,00	0,00	0,00	1	5,16	0,00	0,00	1	5,16		
652	Ed. Franco Muzzio: Il giardino ecologico -	Libri biblioteca	1	PZ	1	0,00	0,00	0,00	0,00	1	0,00	0,00	0,00	1	0,00		
665	Ed. Franco Angeli: Educazione ambientale gli	Libri biblioteca	1	PZ	1	20,66	0,00	0,00	0,00	1	20,66	0,00	0,00	1	20,66		
666	Ed. Franco Angeli: Scuola e questione	Libri biblioteca	1	PZ	1	15,49	0,00	0,00	0,00	1	15,49	0,00	0,00	1	15,49		
667	Edizioni Zanichelli: Educazione Ambientale - F.	Libri biblioteca	1	PZ	1	17,04	0,00	0,00	0,00	1	17,04	0,00	0,00	1	17,04		
668	Editoriale Domus: Aree naturali protette - G.L.	Libri biblioteca	1	PZ	1	24,79	0,00	0,00	0,00	1	24,79	0,00	0,00	1	24,79		
669	Ed. La Nuova Italia: Apprendimento ambiente	Libri biblioteca	1	PZ	1	18,08	0,00	0,00	0,00	1	18,08	0,00	0,00	1	18,08		
670	Edizioni Marcon : Con il cielo negli occhi - F.	Libri biblioteca	1	PZ	1	10,23	0,00	0,00	0,00	1	10,23	0,00	0,00	1	10,23		
671	Ed. La nuova Italia: Linee di fuga - Riccardo	Libri biblioteca	1	PZ	1	15,24	0,00	0,00	0,00	1	15,24	0,00	0,00	1	15,24		
672	Ed. Franco Angeli: Ambiente, cultura, scuola -	Libri biblioteca	1	PZ	1	9,30	0,00	0,00	0,00	1	9,30	0,00	0,00	1	9,30		
673	Ed. La Nuova Italia: Didattica dell'ambiente - P.	Libri biblioteca	1	PZ	1	16,53	0,00	0,00	0,00	1	16,53	0,00	0,00	1	16,53		
674	Ed. Franco Angeli: La natura in vetrina - G. Osii	Libri biblioteca	1	PZ	1	13,43	0,00	0,00	0,00	1	13,43	0,00	0,00	1	13,43		
675	Ed. Franco Angeli: Educazione Ambientale	Libri biblioteca	1	PZ	1	11,36	0,00	0,00	0,00	1	11,36	0,00	0,00	1	11,36		
676	Ed. Giunti Mazzocco: Antologia verde -	Libri biblioteca	1	PZ	1	15,24	0,00	0,00	0,00	1	15,24	0,00	0,00	1	15,24		
677	Edagricola - Ecologia pratica applicata al	Libri biblioteca	1	PZ	1	30,99	0,00	0,00	0,00	1	30,99	0,00	0,00	1	30,99		
678	Ed. La Nuova Italia: Educazione all'ambiente -	Libri biblioteca	1	PZ	1	10,33	0,00	0,00	0,00	1	10,33	0,00	0,00	1	10,33		
679	Ed. Sperling-Kupfer: 50 cose semplici che i	Libri biblioteca	1	PZ	1	10,07	0,00	0,00	0,00	1	10,07	0,00	0,00	1	10,07		
680	Ed. Center For Our Common Future: Agenda	Libri biblioteca	1	PZ	1	12,91	0,00	0,00	0,00	1	12,91	0,00	0,00	1	12,91		
686	Italia arte e natura m.	Libri biblioteca	1	PZ	1	59,96	0,00	0,00	0,00	1	59,96	0,00	0,00	1	59,96		
687	La stampa tutto scienze m.	Libri biblioteca	1	PZ	1	162,68	0,00	0,00	0,00	1	162,68	0,00	0,00	1	162,68		
688	Ecolandia m.	Libri biblioteca	1	PZ	1	78,55	0,00	0,00	0,00	1	78,55	0,00	0,00	1	78,55		
689	Il lupo racconta m.	Libri biblioteca	1	PZ	1	18,44	0,00	0,00	0,00	1	18,44	0,00	0,00	1	18,44		
690	La volpe racconta m.	Libri biblioteca	1	PZ	1	18,44	0,00	0,00	0,00	1	18,44	0,00	0,00	1	18,44		
691	Planetary taxi m.	Libri biblioteca	1	PZ	1	45,09	0,00	0,00	0,00	1	45,09	0,00	0,00	1	45,09		



# CONTO DELLA GESTIONE DEL CONSEGNA TARIO DI BENI

PARCO NORD MILANO

N. ORDINE	DESCRIZIONE BENE	Consegnatario DOTT. COLOMBO TOMASO										Anno 2018	
		ESTREMI INVENTARIO		CONSISTENZA AL 1° GEN.		CARICO		SCARICO		CONSISTENZA AL 31. DIC.		NOTE	
		N.	U.M.	Q.TA'	VALORE	Q.TA'	VALORE	Q.TA'	VALORE	Q.TA'	VALORE		
692	Acquario di Genova m.	1	PZ	1	46,02		0,00		0,00	1	46,02		
693	Enciclopedia m.	1	PZ	1	39,04		0,00		0,00	1	39,04		
694	Flora e fauna d'Europa m.	1	PZ	1	22,77		0,00		0,00	1	22,77		
695	I fiori di Bach m.	1	PZ	1	26,42		0,00		0,00	1	26,42		
696	I mammiferi m.	1	PZ	1	69,55		0,00		0,00	1	69,55		
697	Insect adventure m.	1	PZ	1	53,38		0,00		0,00	1	53,38		
698	Insetti ovunque m.	1	PZ	1	27,42		0,00		0,00	1	27,42		
699	La bottega delle erbe m.	1	PZ	1	22,77		0,00		0,00	1	22,77		
700	Funzione così m.	1	PZ	1	83,66		0,00		0,00	1	83,66		
701	Microinquinanti organici m.	1	PZ	1	8,83		0,00		0,00	1	8,83		
702	Storia dell'ecologia m.	1	PZ	1	16,27		0,00		0,00	1	16,27		
703	L'impatto ambientale m.	1	PZ	1	4,65		0,00		0,00	1	4,65		
704	State of the world 1995 m.	1	PZ	1	13,94		0,00		0,00	1	13,94		
705	Tempi storici tempi biologici m.	1	PZ	1	13,17		0,00		0,00	1	13,17		
706	Perdersi, l'uomo senza m.	1	PZ	1	6,97		0,00		0,00	1	6,97		
707	Le regioni della natura m.	1	PZ	1	10,23		0,00		0,00	1	10,23		
708	Occupazione ambiente m.	1	PZ	1	16,27		0,00		0,00	1	16,27		
709	Introduzione allo studio m.	1	PZ	1	11,98		0,00		0,00	1	11,98		
710	Manuale di educazione m.	1	PZ	1	17,66		0,00		0,00	1	17,66		
711	Il bilancio ambientale m.	1	PZ	1	13,48		0,00		0,00	1	13,48		
712	Guida pratica all'ecologia m.	1	PZ	1	12,76		0,00		0,00	1	12,76		
713	Ecosofia m.	1	PZ	1	20,45		0,00		0,00	1	20,45		
714	Ecologia e differenza m.	1	PZ	1	5,58		0,00		0,00	1	5,58		
715	La valutazione di impatto m.	1	PZ	1	8,37		0,00		0,00	1	8,37		
716	Ambiente e didattica m.	1	PZ	1	12,09		0,00		0,00	1	12,09		
717	Comunicazione ed educazione m.	1	PZ	1	9,30		0,00		0,00	1	9,30		
718	Educare alla difesa m.	1	PZ	1	13,01		0,00		0,00	1	13,01		



# CONTO DELLA GESTIONE DEL CONSEGNETARIO DI BENI

PARCO NORD MILANO

N. ORDINE	DESCRIZIONE BENE	Consegnatario DOTT. COLOMBO TOMASO										Anno 2018	
		ESTREMI INVENTARIO		CONSISTENZA AL 1° GEN.		CARICO		SCARICO		CONSISTENZA AL 31. DIC.		NOTE	
		CAT.	N.	U.M.	Q.TA'	VALORE	Q.TA'	VALORE	Q.TA'	VALORE	Q.TA'		VALORE
719	Nelle nostre mani m.	Libri biblioteca	1	PZ	1	18,59	0,00	0,00	0,00	1	18,59		
720	Alfabeti per l'ecologia m.	Libri biblioteca	1	PZ	1	3,93	0,00	0,00	0,00	1	3,93		
721	Parchi fluviali m.	Libri biblioteca	1	PZ	1	16,27	0,00	0,00	0,00	1	16,27		
722	Guida insetti d'Europa m.	Libri biblioteca	1	PZ	1	18,49	0,00	0,00	0,00	1	18,49		
723	Cespugli arbusti selvatici m.	Libri biblioteca	1	PZ	1	14,79	0,00	0,00	0,00	1	14,79		
724	Felci muschi e licheni m.	Libri biblioteca	1	PZ	1	17,56	0,00	0,00	0,00	1	17,56		
725	Guida ai mammiferi d'Europa m.	Libri biblioteca	1	PZ	1	15,72	0,00	0,00	0,00	1	15,72		
726	Vita nelle acque dolci m.	Libri biblioteca	1	PZ	1	18,49	0,00	0,00	0,00	1	18,49		
727	Guida ai funghi Italia / Europa m.	Libri biblioteca	1	PZ	1	14,79	0,00	0,00	0,00	1	14,79		
728	Guida ai rettili anfibi m.	Libri biblioteca	1	PZ	1	19,41	0,00	0,00	0,00	1	19,41		
729	Guida agli uccelli d'Europa m.	Libri biblioteca	1	PZ	1	14,27	0,00	0,00	0,00	1	14,27		
730	Foresta regno di vita m.	Libri biblioteca	1	PZ	1	16,18	0,00	0,00	0,00	1	16,18		
731	Uccelli nel loro ambiente m.	Libri biblioteca	1	PZ	1	16,18	0,00	0,00	0,00	1	16,18		
732	Tracce di animali m.	Libri biblioteca	1	PZ	1	16,18	0,00	0,00	0,00	1	16,18		
733	Campi e siepi m.	Libri biblioteca	1	PZ	1	11,28	0,00	0,00	0,00	1	11,28		
734	Boschi di montagna m.	Libri biblioteca	1	PZ	1	11,28	0,00	0,00	0,00	1	11,28		
735	Fiumi e ruscelli m.	Libri biblioteca	1	PZ	1	11,28	0,00	0,00	0,00	1	11,28		
736	Funghi m.	Libri biblioteca	1	PZ	1	4,62	0,00	0,00	0,00	1	4,62		
737	Animali selvatici m.	Libri biblioteca	1	PZ	1	4,62	0,00	0,00	0,00	1	4,62		
738	Vita negli stagni m.	Libri biblioteca	1	PZ	1	4,62	0,00	0,00	0,00	1	4,62		
739	Farfalle m.	Libri biblioteca	1	PZ	1	4,62	0,00	0,00	0,00	1	4,62		
740	Cielo stellato m.	Libri biblioteca	1	PZ	1	4,62	0,00	0,00	0,00	1	4,62		
741	Uccelli m.	Libri biblioteca	1	PZ	1	4,62	0,00	0,00	0,00	1	4,62		
742	Alberi m.	Libri biblioteca	1	PZ	1	4,62	0,00	0,00	0,00	1	4,62		
743	Frutti e bacche m.	Libri biblioteca	1	PZ	1	4,62	0,00	0,00	0,00	1	4,62		
744	Insetti m.	Libri biblioteca	1	PZ	1	4,62	0,00	0,00	0,00	1	4,62		
745	Guida pratica ai fiori spontanei m.	Libri biblioteca	1	PZ	1	16,64	0,00	0,00	0,00	1	16,64		



# CONTO DELLA GESTIONE DEL CONSEGNETARIO DI BENI

PARCO NORD MILANO

Consegnatario DOTT. COLOMBO TOMASO											Anno 2018		
N. ORDINE	DESCRIZIONE BENE	ESTREMI INVENTARIO			CONSISTENZA AL 1° GEN.		CARICO		SCARICO		CONSISTENZA AL 31. DIC		NOTE
		CAT.	N.	U.M.	Q.TA'	VALORE	Q.TA'	VALORE	Q.TA'	VALORE	Q.TA'	VALORE	
746	Abitazione ecologica m.	Libri biblioteca	1	PZ	1	12,94					1	12,94	
747	Manuale verde m.	Libri biblioteca	1	PZ	1	13,87					1	13,87	
748	Introd. natura prov. piac. m.	Libri biblioteca	1	PZ	1	5,55					1	5,55	
749	Natura scienza tecnica m.	Libri biblioteca	1	PZ	1	2,77					1	2,77	
750	Foresta è una somma m.	Libri biblioteca	1	PZ	1	11,09					1	11,09	
751	Un bosco in autunno m.	Libri biblioteca	1	PZ	1	8,32					1	8,32	
752	Topolino di bosco m.	Libri biblioteca	1	PZ	1	3,70					1	3,70	
753	Mondo degli gnomi m.	Libri biblioteca	1	PZ	1	6,93					1	6,93	
754	Scuola ecologica m.	Libri biblioteca	1	PZ	1	6,93					1	6,93	
755	A spasso con papà m.	Libri biblioteca	1	PZ	1	11,09					1	11,09	
756	Ultimo albero m.	Libri biblioteca	1	PZ	1	6,93					1	6,93	
757	Bambino e il pesca m.	Libri biblioteca	1	PZ	1	6,01					1	6,01	
758	Gnomo m.	Libri biblioteca	1	PZ	1	12,94					1	12,94	
759	Disegnare un albero m.	Libri biblioteca	1	PZ	1	10,40					1	10,40	
760	Disegnare il sole m.	Libri biblioteca	1	PZ	1	10,40					1	10,40	
761	Guida pratica alberi e arbusti m.	Libri biblioteca	1	PZ	1	18,26					1	18,26	
762	Come raccogliere le foglie m.	Libri biblioteca	1	PZ	1	4,49					1	4,49	
763	Acqua dalla sorgente al mare m.	Libri biblioteca	1	PZ	1	13,93					1	13,93	
764	Omitologo racconta m.	Libri biblioteca	1	PZ	1	5,39					1	5,39	
765	Montanaro racconta m.	Libri biblioteca	1	PZ	1	5,39					1	5,39	
766	Via per via alberi di Milano m.	Libri biblioteca	1	PZ	1	31,45					1	31,45	
767	Conoscere la terra m.	Libri biblioteca	1	PZ	1	31,45					1	31,45	
768	Cascine in Lombardia m.	Libri biblioteca	1	PZ	1	35,05					1	35,05	
769	Rifugi e bivacchi del CAI m.	Libri biblioteca	1	PZ	1	29,21					1	29,21	
770	Aggiornamento libro n. 157 m.	Libri biblioteca	1	PZ	1	11,23					1	11,23	
771	Difesa del suolo m.	Libri biblioteca	1	PZ	1	5,62					1	5,62	
772	Concetto della natura m.	Libri biblioteca	1	PZ	1	5,39					1	5,39	





# CONTO DELLA GESTIONE DEL CONSEGNETARIO DI BENI

PARCO NORD MILANO

N. ORDINE	DESCRIZIONE BENE	CONSEGNETARIO DOTT. COLOMBO TOMASO										Anno 2018	
		ESTREMI INVENTARIO		CONSISTENZA AL 1° GEN.		CARICO		SCARICO		CONSISTENZA AL 31. DIC.		NOTE	
		CAT.	N.	U.M.	Q.TA'	VALORE	Q.TA'	VALORE	Q.TA'	VALORE	Q.TA'		VALORE
773	Ughina m.	Libri biblioteca	1	PZ	1	6,29	0,00	0,00	0,00	1	6,29		
774	Parchi e le Alpi m.	Libri biblioteca	1	PZ	1	13,03	0,00	0,00	0,00	1	13,03		
775	Verde urbano m.	Libri biblioteca	1	PZ	1	13,48	0,00	0,00	0,00	1	13,48		
776	Turismo pratico educativa m.	Libri biblioteca	1	PZ	1	6,74	0,00	0,00	0,00	1	6,74		
777	Etica e ambienti m.	Libri biblioteca	1	PZ	1	12,58	0,00	0,00	0,00	1	12,58		
778	Albeni m.	Libri biblioteca	1	PZ	1	8,54	0,00	0,00	0,00	1	8,54		
779	Albeni amici miei m.	Libri biblioteca	1	PZ	1	8,99	0,00	0,00	0,00	1	8,99		
780	Vita meravigliosa m.	Libri biblioteca	1	PZ	1	8,99	0,00	0,00	0,00	1	8,99		
781	Segreto del bosco vecchio m.	Libri biblioteca	1	PZ	1	5,39	0,00	0,00	0,00	1	5,39		
782	In giardino m.	Libri biblioteca	1	PZ	1	8,54	0,00	0,00	0,00	1	8,54		
783	Mitologia degli albeni m.	Libri biblioteca	1	PZ	1	6,74	0,00	0,00	0,00	1	6,74		
784	Amor di albero m.	Libri biblioteca	1	PZ	1	8,99	0,00	0,00	0,00	1	8,99		
785	Arbre et les arbres m.	Libri biblioteca	1	PZ	1	14,83	0,00	0,00	0,00	1	14,83		
786	Stagioni m.	Libri biblioteca	1	PZ	1	4,49	0,00	0,00	0,00	1	4,49		
787	Creare con foglie e fiori m.	Libri biblioteca	1	PZ	1	6,74	0,00	0,00	0,00	1	6,74		
788	Nuove età di Gaia m.	Libri biblioteca	1	PZ	1	12,58	0,00	0,00	0,00	1	12,58		
789	Verde scuro verde chiaro m.	Libri biblioteca	1	PZ	1	8,99	0,00	0,00	0,00	1	8,99		
790	Fenù m.	Libri biblioteca	1	PZ	1	4,49	0,00	0,00	0,00	1	4,49		
791	Insieme con amore e dispetto m.	Libri biblioteca	1	PZ	1	6,74	0,00	0,00	0,00	1	6,74		
792	Re degli alberi m.	Libri biblioteca	1	PZ	1	6,74	0,00	0,00	0,00	1	6,74		
793	Natura nelle poesie m.	Libri biblioteca	1	PZ	1	4,27	0,00	0,00	0,00	1	4,27		
794	Ricicla in musica m.	Libri biblioteca	1	PZ	1	8,09	0,00	0,00	0,00	1	8,09		
795	Albero albero cresci m.	Libri biblioteca	1	PZ	1	5,39	0,00	0,00	0,00	1	5,39		
796	Guida scoperta della natura m.	Libri biblioteca	1	PZ	1	17,30	0,00	0,00	0,00	1	17,30		
797	Viaggio nel parco dell'Etna m.	Libri biblioteca	1	PZ	1	11,23	0,00	0,00	0,00	1	11,23		
798	Parco del Mincio m.	Libri biblioteca	1	PZ	1	8,99	0,00	0,00	0,00	1	8,99		
799	Segreti della noce m.	Libri biblioteca	1	PZ	1	5,39	0,00	0,00	0,00	1	5,39		



# CONTO DELLA GESTIONE DEL CONSEGNETARIO DI BENI

PARCO NORD MILANO

Consegnatario DOTT. COLOMBO TOMASO											Anno 2018			
N. ORDINE	DESCRIZIONE BENE	ESTREMI INVENTARIO			CONSISTENZA AL 1° GEN.		CARICO		SCARICO		CONSISTENZA AL 31. DIC		NOTE	
		CAT.	N.	U.M.	Q.TA'	VALORE	Q.TA'	VALORE	Q.TA'	VALORE	Q.TA'	VALORE		
800	Quando le cose erano vive m.	Libri biblioteca	1	PZ	1	11,23		0,00			0,00	1	11,23	
801	Albero di Natale e altri mi d m.	Libri biblioteca	1	PZ	1	13,48		0,00			0,00	1	13,48	
802	Un nuovo ordine mondiale m.	Libri biblioteca	1	PZ	1	12,58		0,00			0,00	1	12,58	
803	Fragrant garden m.	Libri biblioteca	1	PZ	1	22,02		0,00			0,00	1	22,02	
804	Farfalle m.	Libri biblioteca	1	PZ	1	5,39		0,00			0,00	1	5,39	
805	Uomini e parchi m.	Libri biblioteca	1	PZ	1	11,23		0,00			0,00	1	11,23	
806	Giardino alla sackville west m.	Libri biblioteca	1	PZ	1	18,87		0,00			0,00	1	18,87	
807	Elementi di geologia ambientale m.	Libri biblioteca	1	PZ	1	11,23		0,00			0,00	1	11,23	
808	Simbologia degli uccelli m.	Libri biblioteca	1	PZ	1	11,23		0,00			0,00	1	11,23	
809	Paysis m.	Libri biblioteca	1	PZ	1	22,47		0,00			0,00	1	22,47	
810	Piccolo manuale ecologia quotidiana m.	Libri biblioteca	1	PZ	1	10,78		0,00			0,00	1	10,78	
811	Verdi pensieri m.	Libri biblioteca	1	PZ	1	11,23		0,00			0,00	1	11,23	
812	Ambiente e educazione m.	Libri biblioteca	1	PZ	1	12,58		0,00			0,00	1	12,58	
813	Medicina effettiva m.	Libri biblioteca	1	PZ	1	12,58		0,00			0,00	1	12,58	
814	Uccelli m.	Libri biblioteca	1	PZ	1	13,25		0,00			0,00	1	13,25	
815	Insetti m.	Libri biblioteca	1	PZ	1	13,25		0,00			0,00	1	13,25	
816	Fiumi e stagni m.	Libri biblioteca	1	PZ	1	13,25		0,00			0,00	1	13,25	
817	Mappa Italia naturale m.	Libri biblioteca	1	PZ	1	4,49		0,00			0,00	1	4,49	
818	Sul mio Ticino m.	Libri biblioteca	1	PZ	1	4,94		0,00			0,00	1	4,94	
819	Natura al lavoro m.	Libri biblioteca	1	PZ	1	8,09		0,00			0,00	1	8,09	
821	Ed. Hoepfi : Manuale di agricoltura - Autori vari	Libri biblioteca	1	PZ	1	14,98		0,00			0,00	1	14,98	
868	Sedia girevole verde con rotelle, braccioli e	Mobili uffici	1	PZ	1	307,44		0,00			0,00	1	307,44	
897	Il Verde Editoriale - ACER n. 1/88 m.211	Libri biblioteca	1	PZ	1	4,65		0,00			0,00	1	4,65	
898	Il Verde Editoriale - ACER n. 3/88 m.212	Libri biblioteca	1	PZ	1	4,65		0,00			0,00	1	4,65	
899	Il Verde Editoriale - ACER n. 5/88 m.213	Libri biblioteca	1	PZ	1	4,65		0,00			0,00	1	4,65	
900	Il Verde Editoriale - ACER n. 5/89 m.214	Libri biblioteca	1	PZ	1	5,16		0,00			0,00	1	5,16	
903	Il Verde Editoriale - ACER n. 5/90 m.217	Libri biblioteca	1	PZ	1	5,68		0,00			0,00	1	5,68	



# CONTO DELLA GESTIONE DEL CONSEGNA TARIO DI BENI

PARCO NORD MILANO

Consegnatario DOTT. COLOMBO TOMASO												Anno 2018	
N. ORDINE	DESCRIZIONE BENE	ESTREMI INVENTARIO			CONSISTENZA AL 1° GEN.		CARICO		SCARICO		CONSISTENZA AL 31. DIC.		NOTE
		CAT.	N.	U.M.	Q.TA'	VALORE	Q.TA'	VALORE	Q.TA'	VALORE	Q.TA'	VALORE	
904	Il Verde Editoriale - ACER n. 5/92 m.218	Libri biblioteca	1	PZ	1	6,20					0,00	1	6,20
905	Il Verde Editoriale - ACER n. 6/92 m.219	Libri biblioteca	1	PZ	1	6,20					0,00	1	6,20
906	Il Verde Editoriale - ACER n. 1/93 m.220	Libri biblioteca	1	PZ	1	6,20					0,00	1	6,20
907	Il Verde Editoriale - ACER n.4/93 m.221	Libri biblioteca	1	PZ	1	6,20					0,00	1	6,20
908	Il Verde Editoriale - ACER n. 2/94 m.222	Libri biblioteca	1	PZ	1	8,78					0,00	1	8,78
909	Il Verde Editoriale - ACER n. 3/94 m.223	Libri biblioteca	1	PZ	1	8,78					0,00	1	8,78
910	Il Verde Editoriale - ACER n. 5/94 m.224	Libri biblioteca	1	PZ	1	8,78					0,00	1	8,78
911	Il Verde Editoriale - ACER n. 2/95 m.225	Libri biblioteca	1	PZ	1	8,78					0,00	1	8,78
912	Il Verde Editoriale - ACER n. 3/95 m.226	Libri biblioteca	1	PZ	1	8,78					0,00	1	8,78
913	Il Verde Editoriale - n. 4/95 m.227	Libri biblioteca	1	PZ	1	8,78					0,00	1	8,78
914	Il Verde Editoriale - ACER n. 3/96 m.228	Libri biblioteca	1	PZ	1	9,81					0,00	1	9,81
941	Ed.Unicopli (Un.Verde):L'idea di natura nella	Libri biblioteca	1	PZ	1	23,76					0,00	1	23,76
942	Ed. Nardini: I miti dei Vichinghi m.255	Libri biblioteca	1	PZ	1	15,49					0,00	1	15,49
943	Ed.Agricole: Gli intrusi - Luciano Suss m.256	Libri biblioteca	1	PZ	1	15,49					0,00	1	15,49
944	Ed.Mondadori: Scienze della natura (L'ambiente	Libri biblioteca	1	PZ	1	27,89					0,00	1	27,89
945	Ed.La Nuova Italia:La natura,la scienza - G.	Libri biblioteca	1	PZ	1	10,85					0,00	1	10,85
946	Ed.De Agostini:Divertiamoci con la natura -R.	Libri biblioteca	1	PZ	1	15,49					0,00	1	15,49
947	Ed. SEI:Scienze sperimentali (1) - P. De	Libri biblioteca	1	PZ	1	11,88					0,00	1	11,88
948	Ed. R.G.F. - Gli uccelli nidificanti in Lombardia -	Libri biblioteca	1	PZ	1	30,99					0,00	1	30,99
949	Ed.Fabbri Parco del Ticino:La flora acquatica	Libri biblioteca	1	PZ	1	3,87					0,00	1	3,87
950	Ed.F.Muzzio:Tracce e segni degli uccelli	Libri biblioteca	1	PZ	1	15,49					0,00	1	15,49
951	Libreria dello Stato:Legge sulla caccia m.264	Libri biblioteca	1	PZ	1	7,75					0,00	1	7,75
954	Il Verde Editoriale: ACER n. 2/88 m.267	Libri biblioteca	1	PZ	1	4,65					0,00	1	4,65
955	Il Verde Editoriale: ACER n. 2/89 m.268	Libri biblioteca	1	PZ	1	5,16					0,00	1	5,16
956	Il Verde Editoriale - ACER n.2/90 m.269	Libri biblioteca	1	PZ	1	5,68					0,00	1	5,68
957	Il Verde Editoriale - ACER n.3/90 m.270	Libri biblioteca	1	PZ	1	5,68					0,00	1	5,68
958	Il Verde Editoriale - ACER n. 6/90 m.271	Libri biblioteca	1	PZ	1	5,68					0,00	1	5,68



# CONTO DELLA GESTIONE DEL CONSEGNETARIO DI BENI

PARCO NORD MILANO

N. ORDINE	DESCRIZIONE BENE	ESTREMI INVENTARIO										ANNO 2018	
		CAT.	N.	U.M.	CONSISTENZA AL 1° GEN.		CARICO		SCARICO		CONSISTENZA AL 31. DIC		NOTE
					Q.TA'	VALORE	Q.TA'	VALORE	Q.TA'	VALORE	Q.TA'	VALORE	
959	Il Verde Editoriale - ACER n. 1/96 m.272	Libri biblioteca	1	PZ	1	9,81	0,00	0,00	0,00	1	9,81		
960	Il Verde Editoriale - ACER n.2/96 m.273	Libri biblioteca	1	PZ	1	15,49	0,00	0,00	0,00	1	15,49		
961	Il Verde Editoriale: ACER n. 1/93 m.274	Libri biblioteca	1	PZ	1	6,20	0,00	0,00	0,00	1	6,20		
962	Il Verde Editoriale - ACER n. 2/93 m.275	Libri biblioteca	1	PZ	1	6,20	0,00	0,00	0,00	1	6,20		
963	Il Verde Editoriale - ACER n. 4/93 m.276	Libri biblioteca	1	PZ	1	6,20	0,00	0,00	0,00	1	6,20		
964	Il Verde Editoriale - ACER n. 3/93 m.277	Libri biblioteca	1	PZ	1	6,20	0,00	0,00	0,00	1	6,20		
965	Il Verde Editoriale - ACER n. 4/93 m.278	Libri biblioteca	1	PZ	1	6,20	0,00	0,00	0,00	1	6,20		
966	Il Verde Editoriale - ACER n. 1/91 m.279	Libri biblioteca	1	PZ	1	5,68	0,00	0,00	0,00	1	5,68		
967	Il Verde Editoriale - ACER n. 2/91 (+ Folia) m.	Libri biblioteca	1	PZ	1	5,68	0,00	0,00	0,00	1	5,68		
968	Il Verde Editoriale - ACER n. 3/91 m.281	Libri biblioteca	1	PZ	1	5,68	0,00	0,00	0,00	1	5,68		
969	Il Verde Editoriale - ACER n. 5/88 m.282	Libri biblioteca	1	PZ	1	4,65	0,00	0,00	0,00	1	4,65		
970	Il Verde Editoriale - ACER n. 4/94 m.283	Libri biblioteca	1	PZ	1	8,78	0,00	0,00	0,00	1	8,78		
971	Il Verde Editoriale - ACER n. 1/95 (+Folia	Libri biblioteca	1	PZ	1	8,78	0,00	0,00	0,00	1	8,78		
972	Il Verde Editoriale - ACER n. 2/95 m.285	Libri biblioteca	1	PZ	1	8,78	0,00	0,00	0,00	1	8,78		
973	Rivista Piemonte Parchi nn. 5 6 7 8/85-12/86-	Libri biblioteca	1	PZ	1	0,00	0,00	0,00	0,00	1	0,00		
974	Rivista Piemonte Parchi: nn.1,27,28/89 m.287	Libri biblioteca	1	PZ	1	0,00	0,00	0,00	0,00	1	0,00		
975	Rivista Piemonte Parchi: nn. 3+supp.	Libri biblioteca	1	PZ	1	0,00	0,00	0,00	0,00	1	0,00		
976	Rivista Piemonte Parchi: nn.	Libri biblioteca	1	PZ	1	0,00	0,00	0,00	0,00	1	0,00		
977	Rivista Piemonte Parchi : nn.	Libri biblioteca	1	PZ	1	0,00	0,00	0,00	0,00	1	0,00		
978	Rivista Piemonte Parchi nn.1/93 m.291	Libri biblioteca	1	PZ	1	0,00	0,00	0,00	0,00	1	0,00		
979	Rivista Piemonte Parchi: nn. /94 m.292	Libri biblioteca	1	PZ	1	0,00	0,00	0,00	0,00	1	0,00		
980	Rivista Piemonte Parchi nn. /95 m.293	Libri biblioteca	1	PZ	1	0,00	0,00	0,00	0,00	1	0,00		
981	Rivista Piemonte Parchi nn. 1/96 m.294	Libri biblioteca	1	PZ	1	0,00	0,00	0,00	0,00	1	0,00		
982	Rivista Piemonte Parchi: n. 1,2,3+supp.,4/97	Libri biblioteca	1	PZ	1	0,00	0,00	0,00	0,00	1	0,00		
992	Ed.Unicopli (Un. Verde) :(5) L'idea di natura	Libri biblioteca	1	PZ	1	12,91	0,00	0,00	0,00	1	12,91		
993	Ed.Maggioli - Parchi e riserve naturali m.305	Libri biblioteca	1	PZ	1	12,91	0,00	0,00	0,00	1	12,91		
997	Il Verde Editoriale:ACER.parchi.verde attrezz.	Libri biblioteca	1	PZ	1	10,33	0,00	0,00	0,00	1	10,33		



# CONTO DELLA GESTIONE DEL CONSEGNA TARIO DI BENI

PARCO NORD MILANO

Consegnatario DOTT. COLOMBO TOMASO										Anno 2018				
N. ORDINE	DESCRIZIONE BENE	ESTREMI INVENTARIO			CONSISTENZA AL 1° GEN.		CARICO		SCARICO		CONSISTENZA AL 31. DIC		NOTE	
		CAT.	N.	U.M.	Q.TA'	VALORE	Q.TA'	VALORE	Q.TA'	VALORE	Q.TA'	VALORE		
998	Il Verde Editoriale: ACER come sopra + "Folia".	Libri biblioteca	1	PZ	1	10,33						1	10,33	
999	Il Verde Editoriale: ACER "Folia" speciale	Libri biblioteca	1	PZ	1	10,33						1	10,33	
1000	Il Verde Editoriale: ACER "Folia" Speciale	Libri biblioteca	1	PZ	1	10,33						1	10,33	
1001	CUEN - ACQUA m.313	Libri biblioteca	1	PZ	1	5,16						1	5,16	
1002	AIRONE - Piccoli animali m.314	Libri biblioteca	1	PZ	1	9,30						1	9,30	
1003	AIRONE - Alberi m.315	Libri biblioteca	1	PZ	1	9,30						1	9,30	
1091	Mobili serie arredo mod. A con porte-basso m.	Mobili uffici	1	PZ	1	223,80						1	223,80	
1107	Scaffale espositore m.668	Mobili uffici	1	PZ	1	206,58						1	206,58	
1108	Scaffale espositore m.669	Mobili uffici	1	PZ	1	206,58						1	206,58	
1164	Bilancia Philips m.724	Attrezzature d'ufficio	1	PZ	1	56,29	1					1	56,29	
1177	Come raccontare una fiaba m.350	Libri biblioteca	1	PZ	1	9,81						1	9,81	
1178	Bruchi, scarafi e pidocchi m.351	Libri biblioteca	1	PZ	1	6,20						1	6,20	
1179	Rospi, puzze e altre bestiacce m.352	Libri biblioteca	1	PZ	1	6,20						1	6,20	
1180	La città possibile m.353	Libri biblioteca	1	PZ	1	17,56						1	17,56	
1181	Come costruire strumenti musicali m.354	Libri biblioteca	1	PZ	1	7,75						1	7,75	
1182	Fate dei fiori m.355	Libri biblioteca	1	PZ	1	23,76						1	23,76	
1227	Panda Young colore bianco Telaio n. 01701095	Automezzi	1	PZ	1	4.983,81						1	4.983,81	
1260	Storia delle Storie del Bosco Profondo	Libri biblioteca	1	PZ	1	9,76						1	9,76	
1261	Storia delle Storie del Bosco Profondo	Libri biblioteca	1	PZ	1	9,76						1	9,76	
1262	Storia delle Storie del Bosco Profondo	Libri biblioteca	1	PZ	1	9,76						1	9,76	
1263	Alberi	Libri biblioteca	1	PZ	1	12,29						1	12,29	
1264	Alberi	Libri biblioteca	1	PZ	1	12,29						1	12,29	
1265	Alberi	Libri biblioteca	1	PZ	1	12,29						1	12,29	
1302	pc mbx - 800 + masterizzatore, mouse, tastiera	Attrezzatura informatica	1	PZ	1	2.819,85						1	2.819,85	
1317	pc 850 Mhz, 256Kb, tastiera, mouse,	Attrezzatura informatica	1	PZ	1	2.016,25						1	2.016,25	
1318	Scanner epson perfection 640U n.2	Attrezzatura informatica	1	PZ	1	142,54						1	142,54	
1322	alfrancatrice francotyp postalia t. 1000	Attrezzature d'ufficio	1	PZ	1	1.177,52	1					1	1.177,52	



# CONTO DELLA GESTIONE DEL CONSEGNETARIO DI BENI

PARCO NORD MILANO

Consegnatario DOTT. COLOMBO TOMASO										Anno 2018			
N. ORDINE	DESCRIZIONE BENE	ESTREMI INVENTARIO			CONSISTENZA AL 1° GEN.		CARICO		SCARICO		CONSISTENZA AL 31. DIC		NOTE
		CAT.	N.	U.M.	Q.TA'	VALORE	Q.TA'	VALORE	Q.TA'	VALORE	Q.TA'	VALORE	
1327	specchio c/mensola 60x50	Attrezzatura domestica	1	PZ	1	99,16	1	99,16	0,00	1	99,16		
1328	specchio c/mensola 60x50	Attrezzatura domestica	1	PZ	1	99,16	1	99,16	0,00	1	99,16		
1330	distributore rotolo carta igienica	Attrezzatura domestica	1	PZ	1	40,72	1	40,72	0,00	1	40,72		
1331	portarotolo carta igienica	Attrezzatura domestica	1	PZ	1	40,72	1	40,72	0,00	1	40,72		
1333	distributore sapone liquido	Attrezzatura domestica	1	PZ	1	46,42	1	46,42	0,00	1	46,42		
1334	distributore salviette	Attrezzatura domestica	1	PZ	1	42,39	1	42,39	0,00	1	42,39		
1335	specchio con mensola 60x50	Attrezzatura domestica	1	PZ	1	99,16	1	99,16	0,00	1	99,16		
1336	distributore rotolo c. igienica	Attrezzatura domestica	1	PZ	1	40,72	1	40,72	0,00	1	40,72		
1357	distributore salviette	Attrezzatura domestica	1	PZ	1	42,39	1	42,39	0,00	1	42,39		
1358	specchio con mensola 50x60	Attrezzatura domestica	1	PZ	1	99,16	1	99,16	0,00	1	99,16		
1359	specchio con mensola 60x50	Attrezzatura domestica	1	PZ	1	99,16	1	99,16	0,00	1	99,16		
1360	distributore carta igienica	Attrezzatura domestica	1	PZ	1	40,72	1	40,72	0,00	1	40,72		
1361	distributore carta igienica	Attrezzatura domestica	1	PZ	1	40,72	1	40,72	0,00	1	40,72		
1362	pattumiera metallo 21x27	Attrezzatura domestica	1	PZ	1	65,69	1	65,69	0,00	1	65,69		
1363	distributore sapone liquido	Attrezzatura domestica	1	PZ	1	46,42	1	46,42	0,00	1	46,42		
1365	distributore sapone liquido	Attrezzatura domestica	1	PZ	1	46,42	1	46,42	0,00	1	46,42		
1366	distributore sapone liquido	Attrezzatura domestica	1	PZ	1	46,42	1	46,42	0,00	1	46,42		
1367	distributore salvietta 9002	Attrezzatura domestica	1	PZ	1	42,39	1	42,39	0,00	1	42,39		
1368	specchio con mensola 60x50	Attrezzatura domestica	1	PZ	1	99,16	1	99,16	0,00	1	99,16		
1369	specchi con mensola 60x50	Attrezzatura domestica	1	PZ	1	99,16	1	99,16	0,00	1	99,16		
1370	distributore rotolo carta igienica	Attrezzatura domestica	1	PZ	1	40,72	1	40,72	0,00	1	40,72		
1371	distributore carta igienica	Attrezzatura domestica	1	PZ	1	40,72	1	40,72	0,00	1	40,72		
1372	pattumiera in metallo con pedale	Attrezzatura domestica	1	PZ	1	40,72	1	40,72	0,00	1	40,72		
1373	pattumiera in metallo con pedale 21x27	Attrezzatura domestica	1	PZ	1	54,74	1	54,74	0,00	1	54,74		
1374	specchio con mensola 60x50	Attrezzatura domestica	1	PZ	1	65,69	1	65,69	0,00	1	65,69		
1378	pattumiera in metallo con pedale 21x27	Attrezzatura domestica	1	PZ	1	99,16	1	99,16	0,00	1	99,16		
1413	griglie metallo per esposizione	Attrezzatura domestica	1	PZ	1	65,69	1	65,69	0,00	1	65,69		
		Mobili uffici	1	PZ	1	580,08		0,00			580,08		



# CONTO DELLA GESTIONE DEL CONSEGNA TARIO DI BENI

PARCO NORD MILANO

N. ORDINE	DESCRIZIONE BENE	ESTREMI INVENTARIO						CONSISTENZA AL 1° GEN.		CARICO		SCARICO		CONSISTENZA AL 31. DIC.		Anno 2018	NOTE
		CAT.	N.	U.M.	Q.TA'	VALORE	Q.TA'	VALORE	Q.TA'	VALORE	Q.TA'	VALORE	Q.TA'	VALORE			
															Q.TA'		
1423	specchio cimensola 60x50	Attrezzatura domestica	1	PZ	1	99,16	1	99,16	0,00	0,00	1	99,16	0,00	0,00	1	99,16	
1456	N. 1 ombrelloni + basi	Vani per esterno	1	PZ	1	192,00	1	192,00	0,00	0,00	1	192,00	0,00	0,00	1	192,00	
1476	Linea guida Gest. Ambientale	Libri biblioteca	1	PZ	1	40,00	1	40,00	0,00	0,00	1	40,00	0,00	0,00	1	40,00	
1477	Impronta ecologica	Libri biblioteca	1	PZ	1	11,50	1	11,50	0,00	0,00	1	11,50	0,00	0,00	1	11,50	
1478	Guida emozionate del territorio	Libri biblioteca	1	PZ	1	11,00	1	11,00	0,00	0,00	1	11,00	0,00	0,00	1	11,00	
1479	Cassetiera a 4 cassetti , finitura in noce botivar	Mobili uffici	1	PZ	1	460,50	1	460,50	0,00	0,00	1	460,50	0,00	0,00	1	460,50	
1482	Orologio in metallo	Mobili uffici	1	PZ	1	47,52	1	47,52	0,00	0,00	1	47,52	0,00	0,00	1	47,52	
1486	Francesco Tonucci: "La città dei bambini"	Libri biblioteca	1	PZ	1	12,00	1	12,00	0,00	0,00	1	12,00	0,00	0,00	1	12,00	
1487	Reba Restelli: "Giocare con tatto"	Libri biblioteca	1	PZ	1	16,50	1	16,50	0,00	0,00	1	16,50	0,00	0,00	1	16,50	
1488	Il futuro è una bella giornata/the future is a	Libri biblioteca	1	PZ	1	25,82	1	25,82	0,00	0,00	1	25,82	0,00	0,00	1	25,82	
1489	Giorgio F. Reali, Niccolò Barbiero: "Il giardino	Libri biblioteca	1	PZ	1	9,50	1	9,50	0,00	0,00	1	9,50	0,00	0,00	1	9,50	
1490	Editoriale scienza: Numeri per gioco, giochi e	Libri biblioteca	1	PZ	1	12,65	1	12,65	0,00	0,00	1	12,65	0,00	0,00	1	12,65	
1491	Reggio children "I bambini e la misura"	Libri biblioteca	1	PZ	1	12,91	1	12,91	0,00	0,00	1	12,91	0,00	0,00	1	12,91	
1492	Giuseppe Franzé: Fanciulli oggi, uomini domani	Libri biblioteca	1	PZ	1	14,46	1	14,46	0,00	0,00	1	14,46	0,00	0,00	1	14,46	
1493	Paolo Brancalelacci e Attilia Peano: "Parchi,	Libri biblioteca	1	PZ	1	45,00	1	45,00	0,00	0,00	1	45,00	0,00	0,00	1	45,00	
1494	Io scopro l'acqua - Mondadori	Libri biblioteca	1	PZ	1	11,36	1	11,36	0,00	0,00	1	11,36	0,00	0,00	1	11,36	
1495	Io scopro la montagna - Mondadori	Libri biblioteca	1	PZ	1	11,36	1	11,36	0,00	0,00	1	11,36	0,00	0,00	1	11,36	
1496	Il giardino da sgranocchiare - Motta	Libri biblioteca	1	PZ	1	13,90	1	13,90	0,00	0,00	1	13,90	0,00	0,00	1	13,90	
1497	Pollicino verde - Ed. La Coccinella	Libri biblioteca	1	PZ	1	15,00	1	15,00	0,00	0,00	1	15,00	0,00	0,00	1	15,00	
1588	Piano sagomato in noce, rivestito in laminato	Mobili uffici	1	PZ	1	1.665,00	1	1.665,00	0,00	0,00	1	1.665,00	0,00	0,00	1	1.665,00	
1606	Mobile dim. 150x45x205 h. Ante scorrevoli,	Mobili uffici	1	PZ	1	985,50	1	985,50	0,00	0,00	1	985,50	0,00	0,00	1	985,50	
1609	Poltroncina	Mobili uffici	1	PZ	1	81,95	1	81,95	0,00	0,00	1	81,95	0,00	0,00	1	81,95	
1611	Poltroncina	Mobili uffici	1	PZ	1	81,95	1	81,95	0,00	0,00	1	81,95	0,00	0,00	1	81,95	
1612	Cassetiera su ruote, 4 cassetti	Mobili uffici	1	PZ	1	282,00	1	282,00	0,00	0,00	1	282,00	0,00	0,00	1	282,00	
1614	Tavolo dattilo cm. 100x60	Mobili uffici	1	PZ	1	180,00	1	180,00	0,00	0,00	1	180,00	0,00	0,00	1	180,00	
1615	Poltroncina	Mobili uffici	1	PZ	1	81,95	1	81,95	0,00	0,00	1	81,95	0,00	0,00	1	81,95	
1616	Mobile a giorno laminato grigio, scaffalature	Mobili uffici	1	PZ	1	1.008,00	1	1.008,00	0,00	0,00	1	1.008,00	0,00	0,00	1	1.008,00	



# CONTO DELLA GESTIONE DEL CONSEGNA TARIO DI BENI

PARCO NORD MILANO

Consegnatario DOTT. COLOMBO TOMASO										Anno 2018			
N. ORDINE	DESCRIZIONE BENE	ESTREMI INVENTARIO			CONSISTENZA AL 1° GEN.		CARICO		SCARICO		CONSISTENZA AL 31. DIC.		NOTE
		CAT.	N.	U.M.	Q.TA'	VALORE	Q.TA'	VALORE	Q.TA'	VALORE	Q.TA'	VALORE	
1617	Moblie a giorno laminato grigio, scaffalature	Mobili uffici	1	PZ	1	1.008,00			0,00		1	1.008,00	
1618	Moblie a giorno laminato grigio, scaffalature	Mobili uffici	1	PZ	1	1.008,00			0,00		1	1.008,00	
1619	Moblie a giorno laminato grigio, scaffalature	Mobili uffici	1	PZ	1	1.008,00			0,00		1	1.008,00	
1620	Poltroncina	Mobili uffici	1	PZ	1	81,95			0,00		1	81,95	
1621	Poltroncina	Mobili uffici	1	PZ	1	81,95			0,00		1	81,95	
1622	Poltroncina	Mobili uffici	1	PZ	1	81,95			0,00		1	81,95	
1623	Cassettera su ruote, 4 cassetti	Mobili uffici	1	PZ	1	282,00			0,00		1	282,00	
1624	Tavolo cm. 180x80x75	Mobili uffici	1	PZ	1	202,50			0,00		1	202,50	
1625	Tavolo cm. 180x80x75	Mobili uffici	1	PZ	1	202,50			0,00		1	202,50	
1626	Tavolo dattilo cm. 100x60	Mobili uffici	1	PZ	1	180,00			0,00		1	180,00	
1627	Cassettera su ruote, 4 cassetti	Mobili uffici	1	PZ	1	282,00			0,00		1	282,00	
1628	Poltroncina	Mobili uffici	1	PZ	1	81,95			0,00		1	81,95	
1658	Macchina fotografica Nikon( Dalla Francesca)	Attrezzatura per l'ufficio	1	PZ	1	856,91			0,00		1	856,91	
1660	Proiettore più borsa morbida portatile	Attrezzatura per l'ufficio	1	PZ	1	1.645,29			0,00		1	1.645,29	
1664	Il puzze dei continenti	Libri biblioteca	1	PZ	1	5,79			0,00		1	5,79	
1665	L'origine della vita	Libri biblioteca	1	PZ	1	5,79			0,00		1	5,79	
1666	Le astuzie della chimica	Libri biblioteca	1	PZ	1	5,79			0,00		1	5,79	
1667	Giocattoli creativi	Libri biblioteca	1	PZ	1	6,43			0,00		1	6,43	
1668	La scienza in altaiena	Libri biblioteca	1	PZ	1	8,38			0,00		1	8,38	
1669	L'officina del mondo	Libri biblioteca	1	PZ	1	12,68			0,00		1	12,68	
1670	Che senso ha?	Libri biblioteca	1	PZ	1	16,45			0,00		1	16,45	
1671	Dal fuoco all'atomo	Libri biblioteca	1	PZ	1	7,09			0,00		1	7,09	
1672	Come funziona	Libri biblioteca	1	PZ	1	9,55			0,00		1	9,55	
1673	Cos'è la luce	Libri biblioteca	1	PZ	1	6,21			0,00		1	6,21	
1674	La nascita della terra cartonato	Libri biblioteca	1	PZ	1	8,22			0,00		1	8,22	
1675	Viaggio nel sistema solare	Libri biblioteca	1	PZ	1	10,07			0,00		1	10,07	
1676	Abissi a sorpresa	Libri biblioteca	1	PZ	1	7,59			0,00		1	7,59	





# CONTO DELLA GESTIONE DEL CONSEGNA TARIO DI BENI

PARCO NORD MILANO

Consegnatario <b>DOTT. COLOMBO TOMASO</b>										Anno <b>2018</b>			
N. ORDINE	DESCRIZIONE BENE	ESTREMI INVENTARIO			CONSISTENZA AL 1° GEN.			SCARICO			CONSISTENZA AL 31. DIC.		NOTE
		CAT.	N.	U.M.	Q.TA'	VALORE	Q.TA'	VALORE	Q.TA'	VALORE	Q.TA'	VALORE	
1677	Bussola a sorpresa	Libri biblioteca	1	PZ	1	7,59		0,00		0,00	1	7,59	
1678	Meteorologia a sorpresa	Libri biblioteca	1	PZ	1	7,59		0,00		0,00	1	7,59	
1688	Cammino-Calciagno "Cerca l'acqua sottoterra"	Libri biblioteca	1	PZ	1	9,30		0,00		0,00	1	9,30	
1689	Loos- Dell'Aquila Naturalmente giocando	Libri biblioteca	1	PZ	1	10,33		0,00		0,00	1	10,33	
1690	Loos- Passerini "Giocambiente"	Libri biblioteca	1	PZ	1	13,43		0,00		0,00	1	13,43	
1691	Riccardo Petrella Il manifesto dell'acqua"	Libri biblioteca	1	PZ	1	11,00		0,00		0,00	1	11,00	
1697	Letto re dvd	Mobili uffici	1	PZ	1	337,00		0,00		0,00	1	337,00	
1702	Cassettiere su ruote, 4 cassette	Mobili uffici	1	PZ	1	282,00		0,00		0,00	1	282,00	
1703	Pottroncina	Mobili uffici	1	PZ	1	81,95		0,00		0,00	1	81,95	
1721	Educare alla libertà - Filadelfia	Libri biblioteca	1	PZ	1	16,99		0,00		0,00	1	16,99	
1722	Condividere il mondo	Libri biblioteca	1	PZ	1	7,00		0,00		0,00	1	7,00	
1723	Scambiando si impara	Libri biblioteca	1	PZ	1	7,00		0,00		0,00	1	7,00	
1724	Impatto sociale della globalizzazione nel mondo	Libri biblioteca	1	PZ	1	12,00		0,00		0,00	1	12,00	
1725	Glob Glob - La globalizzazione spiegata ai	Libri biblioteca	1	PZ	1	7,00		0,00		0,00	1	7,00	
1726	Vandana Shiva - In difesa della Terra Madre	Libri biblioteca	1	PZ	1	12,00		0,00		0,00	1	12,00	
1741	JavaScript - La Guida	Libri biblioteca	1	PZ	1	62,00		0,00		0,00	1	62,00	
1748	G. Flippink-Rivera Una mucca bruca sotto il	Libri biblioteca	1	PZ	1	15,00		0,00		0,00	1	15,00	
1749	P. Domont - N. Zaric - I segreti del bosco	Libri biblioteca	1	PZ	1	15,00		0,00		0,00	1	15,00	
1751	G. Trevous lettere, numeri, dei	Libri biblioteca	1	PZ	1	25,31		0,00		0,00	1	25,31	
1752	Jacob Nielsen: La pratica della semplicità	Libri biblioteca	1	PZ	1	40,28		0,00		0,00	1	40,28	
1753	Maniotti - L'inventa giochi	Libri biblioteca	1	PZ		0,00		0,00		0,00		0,00	
1754	Maniotti - L'inventa giochi	Libri biblioteca	1	PZ	1	8,00		0,00		0,00	1	8,00	
1755	Loos - Viaggio e fantasia	Libri biblioteca	1	PZ	1	8,00		0,00		0,00	1	8,00	
1756	Mainelli - Sentimento dell'acqua	Libri biblioteca	1	PZ	1	13,00		0,00		0,00	1	13,00	
1757	Marcolin - I corsi dell'acqua	Libri biblioteca	1	PZ	1	5,00		0,00		0,00	1	5,00	
1758	Novara - La strada dei bambini	Libri biblioteca	1	PZ	1	10,00		0,00		0,00	1	10,00	
1759	Wolf - La storia di Velu e Java	Libri biblioteca	1	PZ	1	8,00		0,00		0,00	1	8,00	



# CONTO DELLA GESTIONE DEL CONSEGNA TARIO DI BENI

PARCO NORD MILANO

Consegnatario DOTT. COLOMBO TOMASO												Anno 2018	
N. ORDINE	DESCRIZIONE BENE	ESTREMI INVENTARIO			CONSISTENZA AL 1° GEN.		CARICO		SCARICO		CONSISTENZA AL 31. DIC.		NOTE
		CAT.	N.	U.M.	Q.TA'	VALORE	Q.TA'	VALORE	Q.TA'	VALORE	Q.TA'	VALORE	
1760	Trova - L'inquinamento delle acque	Libri biblioteca	1	PZ	1	13,00		0,00		0,00	1	13,00	
1847	E. Hoeppli - "Form per il Web"	Libri biblioteca	1	PZ	1	22,00		0,00		0,00	1	22,00	
1848	Ass.ne A come Ambiente "Erre come...."	Libri biblioteca	1	PZ	1	20,50		0,00		0,00	1	20,50	
1850	Hoeppli "Labirinti"	Libri biblioteca	1	PZ	1	22,00		0,00		0,00	1	22,00	
1851	Mondadori Retail	Libri biblioteca	1	PZ	1	80,40		0,00		0,00	1	80,40	
1888	Dispositivo e software per firma digitale.	Attrezzatura informatica	1	PZ	1	65,28		0,00		0,00	1	65,28	
1894	Alberi e arbusti in Italia - M. Ferrari - D. Medici	Libri biblioteca	1	PZ	1	73,00		0,00		0,00	1	73,00	
1899	Il Seveso racconta di Adriano Radaelli e	Libri biblioteca	1	PZ	1	10,00		0,00		0,00	1	10,00	
1902	Dispositivo e software per firma digitale.	Attrezzatura informatica	1	PZ	1	48,00		0,00		0,00	1	48,00	
1908	Paregina (n.2)- Modulo multifunzionale"	Mobili uffici	1	PZ	1	40.503,00		0,00		0,00	1	40.503,00	
1913	Stampante Laser Tally A4	Attrezzatura informatica	1	PZ	1	276,00		0,00		0,00	1	276,00	
1914	Stampante Laser Tally A4	Attrezzatura informatica	1	PZ	1	276,00		0,00		0,00	1	276,00	
1915	Midtower ATX corredato di programma office	Attrezzatura informatica	1	PZ	1	1.393,90		0,00		0,00	1	1.393,90	
1917	Computer Midtower ATX corredato di	Attrezzatura informatica	1	PZ	1	1.393,90		0,00		0,00	1	1.393,90	
1918	Monitor 17" Dell 52313 HF	Attrezzatura informatica	1	PZ	1	247,20		0,00		0,00	1	247,20	
1920	Monitor 17" Dell	Attrezzatura informatica	1	PZ	1	247,20		0,00		0,00	1	247,20	
1922	Monitor 17" Benq	Attrezzatura informatica	1	PZ	1	247,20		0,00		0,00	1	247,20	
1925	Monitor Philips 170S4	Attrezzatura informatica	1	PZ	1	420,00	1	420,00		0,00	1	420,00	
1968	Mio nonno era un cilegio di Angela Nanetti ed.	Libri biblioteca	1	PZ	1	8,55		0,00		0,00	1	8,55	
1969	La nostra storia di Silvia Zaccaria ed. Sinnos	Libri biblioteca	1	PZ	1	9,00		0,00		0,00	1	9,00	
1970	L'acqua del tempo giusto di Paola Balzaro ed.	Libri biblioteca	1	PZ	1	7,50		0,00		0,00	1	7,50	
1971	La Magia del Silenzio di Magda Piva edizioni	Libri biblioteca	1	PZ	1	11,50		0,00		0,00	1	11,50	
1972	Achille e la fuga dal Mondo verde di Gungui	Libri biblioteca	1	PZ	1	17,85		0,00		0,00	1	17,85	
1973	L'Albero di Silverstein editore Salani (4)	Libri biblioteca	1	PZ	1	30,60		0,00		0,00	1	30,60	
1974	Il Bambino che sognava l'infinito di Giono Jean	Libri biblioteca	1	PZ	1	20,40		0,00		0,00	1	20,40	
1975	Bandiera di Lodi Mario ed. Einaudi (4)	Libri biblioteca	1	PZ	1	27,20		0,00		0,00	1	27,20	
1976	Darwin e la vera storia dei dinosauri di Novelli	Libri biblioteca	1	PZ	1	22,70		0,00		0,00	1	22,70	



# CONTO DELLA GESTIONE DEL CONSEGNA TARIO DI BENI

PARCO NORD MILANO

Consegnatario DOTT. COLOMBO TOMASO										Anno 2018			
N. ORDINE	DESCRIZIONE BENE	ESTREMI INVENTARIO			CONSISTENZA AL 1° GEN.		CARICO		SCARICO		CONSISTENZA AL 31. DIC.		NOTE
		CAT.	N.	U.M.	Q.TA'	VALORE	Q.TA'	VALORE	Q.TA'	VALORE	Q.TA'	VALORE	
1977	La Giungla della nonna (4)	Libri biblioteca	1	PZ	1	23,47		0,00		0,00	1	23,47	
1978	Io sto nei boschi di Jean Craighaed ed. Giunti	Libri biblioteca	1	PZ	1	15,30		0,00		0,00	1	15,30	
1979	O libro da selva (4) ed. Sinnos	Libri biblioteca	1	PZ	1	16,38		0,00		0,00	1	16,38	
1980	L'uomo che piantava gli alberi di Giono Jean	Libri biblioteca	1	PZ	1	15,30		0,00		0,00	1	15,30	
1981	Psofo Nananana e i loro amici - Storie di insetti	Libri biblioteca	1	PZ	1	133,65		0,00		0,00	1	133,65	
1984	Guerra agli Spauracchi	Libri biblioteca	1	PZ	1	63,00		0,00		0,00	1	63,00	
1985	Emil Il Terribile Fiabe e Fantafiabe	Libri biblioteca	1	PZ	1	20,85		0,00		0,00	1	20,85	
1990	"Paesaggi terapeutici"	Libri biblioteca	1	PZ	1	25,25		0,00		0,00	1	25,25	
1997	Attacapani, panchette, tavoli e sedie per	Attrezzatura domestica	1	PZ	1	359,64		0,00		0,00	1	359,64	
2002	Portabili petalo	Mobili uffici	1	PZ	1	95,76		0,00		0,00	1	95,76	
2003	sedia con rotelle	Mobili uffici	1	PZ	1	105,84		0,00		0,00	1	105,84	
2004	sedia con rotelle	Mobili uffici	1	PZ	1	105,84		0,00		0,00	1	105,84	
2005	sedia con rotelle	Mobili uffici	1	PZ	1	105,84		0,00		0,00	1	105,84	
2006	sedia con rotelle	Mobili uffici	1	PZ	1	105,84		0,00		0,00	1	105,84	
2007	Cassetiera	Mobili uffici	1	PZ	1	163,21		0,00		0,00	1	163,21	
2008	Tavolo 180x80	Mobili uffici	1	PZ	1	626,40		0,00		0,00	1	626,40	
2009	Tavolo 100x80	Mobili uffici	1	PZ	1	626,40		0,00		0,00	1	626,40	
2010	Tavolo 120x120	Mobili uffici	1	PZ	1	626,40		0,00		0,00	1	626,40	
2011	Armadio basso 180x46,5x81	Mobili uffici	1	PZ	1	545,72		0,00		0,00	1	545,72	
2012	Mobile alto 90x46,5x196,2	Mobili uffici	1	PZ	1	184,14		0,00		0,00	1	184,14	
2013	portabili petalo	Mobili uffici	1	PZ	1	95,76		0,00		0,00	1	95,76	
2014	sedia con rotelle	Mobili uffici	1	PZ	1	105,84		0,00		0,00	1	105,84	
2015	sedia con rotelle	Mobili uffici	1	PZ	1	105,84		0,00		0,00	1	105,84	
2016	sedia con rotelle	Mobili uffici	1	PZ	1	105,84		0,00		0,00	1	105,84	
2017	sedia con rotelle	Mobili uffici	1	PZ	1	105,84		0,00		0,00	1	105,84	
2018	cassetiera	Mobili uffici	1	PZ	1	163,21		0,00		0,00	1	163,21	
2019	cassetiera	Mobili uffici	1	PZ	1	163,21		0,00		0,00	1	163,21	



# CONTO DELLA GESTIONE DEL CONSEGNAARIO DI BENI

PARCO NORD MILANO

Consegnatario DOTT. COLOMBO TOMASO												Anno 2018	
N. ORDINE	DESCRIZIONE BENE	ESTREMI INVENTARIO			CONSISTENZA AL 1° GEN.		CARICO		SCARICO		CONSISTENZA AL 31. DIC		NOTE
		CAT.	N.	U.M.	Q.TA'	VALORE	Q.TA'	VALORE	Q.TA'	VALORE	Q.TA'	VALORE	
2020	Cassettera	Mobili uffici	1	PZ	1	163,21		0,00		0,00	1	163,21	
2021	Poggiapiedi	Mobili uffici	1	PZ	1	47,04		0,00		0,00	1	47,04	
2022	Poggiapiedi	Mobili uffici	1	PZ	1	47,04		0,00		0,00	1	47,04	
2023	Poggiapiedi	Mobili uffici	1	PZ	1	47,04		0,00		0,00	1	47,04	
2024	Tavolo 180x80	Mobili uffici	1	PZ	1	626,40		0,00		0,00	1	626,40	
2025	Tavolo 180x80	Mobili uffici	1	PZ	1	626,40		0,00		0,00	1	626,40	
2026	Tavolo 180x80	Mobili uffici	1	PZ	1	626,40		0,00		0,00	1	626,40	
2027	Tavolo 180x80	Mobili uffici	1	PZ	1	626,40		0,00		0,00	1	626,40	
2028	Tavolo per pc 120x60	Mobili uffici	1	PZ	1	626,40		0,00		0,00	1	626,40	
2029	Tavolo per pc 120x60	Mobili uffici	1	PZ	1	626,40		0,00		0,00	1	626,40	
2030	Armadio 225x46,5x196,2	Mobili uffici	1	PZ	1	1.068,01		0,00		0,00	1	1.068,01	
2031	Armadio 270x46,5x196,2	Mobili uffici	1	PZ	1	1.437,47		0,00		0,00	1	1.437,47	
2032	Armadio 180x46,5x196,2	Mobili uffici	1	PZ	1	679,64		0,00		0,00	1	679,64	
2089	Sedie	Mobili uffici	1	PZ	1		1	427,01		0,00	1	427,01	
2096	Orticoltura di Pietro Siviero	Libri biblioteca	1	PZ	1	39,00		-0,00		0,00	1	39,00	
2097	L'Orto Guida Completa di Enrica Boffelli	Libri biblioteca	1	PZ	1	23,00		0,00		0,00	1	23,00	
2098	1 pomodori di Enrica Boffelli	Libri biblioteca	1	PZ	1	8,90		0,00		0,00	1	8,90	
2099	L'Orto	Libri biblioteca	1	PZ	1	10,00		0,00		0,00	1	10,00	
2100	Introduzione alle Colture Orticole Biologiche di	Libri biblioteca	1	PZ	1	6,20		0,00		0,00	1	6,20	
2102	Radio trasmittente	Attrezzatura per l'ufficio	1	PZ	1			600,00		0,00	1	600,00	
2103	Radio trasmittente	Attrezzatura per l'ufficio	1	PZ	1			600,00		0,00	1	600,00	
2104	Radio trasmittente	Attrezzatura per l'ufficio	1	PZ	1			600,00		0,00	1	600,00	
2105	Radio trasmittente	Attrezzatura per l'ufficio	1	PZ	1			600,00		0,00	1	600,00	
2106	Radio trasmittente	Attrezzatura per l'ufficio	1	PZ	1			600,00		0,00	1	600,00	
2107	Radio trasmittente	Attrezzatura per l'ufficio	1	PZ	1			600,00		0,00	1	600,00	
2108	Radio trasmittente	Attrezzatura per l'ufficio	1	PZ	1			600,00		0,00	1	600,00	
2109	Radio trasmittente	Attrezzatura per l'ufficio	1	PZ	1			600,00		0,00	1	600,00	



# CONTO DELLA GESTIONE DEL CONSEGNA TARIO DI BENI

PARCO NORD MILANO

Consegnatario DOTT. COLOMBO TOMASO										Anno 2018			
N. ORDINE	DESCRIZIONE BENE	ESTREMI INVENTARIO			CONSISTENZA AL 1° GEN.		CARICO		SCARICO		CONSISTENZA AL 31. DIC.		NOTE
		CAT.	N.	U.M.	Q.TA'	VALORE	Q.TA'	VALORE	Q.TA'	VALORE	Q.TA'	VALORE	
2110	Radio trasmittente	Attrezzatura per l'ufficio	1	PZ	1	600,00				0,00	1	600,00	
2117	Personal computer Intel CoreDuo +	Attrezzatura informatica	1	PZ	1	984,00				0,00	1	984,00	
2124	Notebook HP 6170	Attrezzatura informatica	1	PZ	1	1.440,00				0,00	1	1.440,00	
2125	Foto videoproiettore Benq CP 120	Attrezzatura informatica	1	PZ	1	876,00				0,00	1	876,00	
2126	Personal computer + masterizzatore dvd	Attrezzatura informatica	1	PZ	1	1.560,00				0,00	1	1.560,00	
2136	Banco reception, pannelli laminato d'alluminio.	Attrezzature d'ufficio	1	PZ	1	4.680,00				0,00	1	4.680,00	
2142	Fax Samsung	Attrezzature d'ufficio	1	PZ	1	168,10				0,00	1	168,10	
2149	Giardini di Manhattan ed. Bollati Boringhieri	Libri biblioteca	1	PZ	1	16,20				0,00	1	16,20	
2150	Giardino allo Specchio ed. Bollati Boringhieri	Libri biblioteca	1	PZ	1	14,40				0,00	1	14,40	
2151	Bello di essere pianta ed. Bollati Boringhieri	Libri biblioteca	1	PZ	1	14,40				0,00	1	14,40	
2152	Giardini come spazio interiore ed. Bollati	Libri biblioteca	1	PZ	1	17,10				0,00	1	17,10	
2153	Quercia, Storia Sociale di un Albero ed. Bollati	Libri biblioteca	1	PZ	1	22,50				0,00	1	22,50	
2154	Percepire Paesaggi ed. Bollati Boringhieri	Libri biblioteca	1	PZ	1	23,40				0,00	1	23,40	
2156	Archipel ed. Bollati Boringhieri	Libri biblioteca	1	PZ	1	16,20				0,00	1	16,20	
2157	L'insalata era nell'orto ed. Salani (10 pz.)	Libri biblioteca	1	PZ	1	99,00				0,00	1	99,00	
2162	Personal Computer Dell Optiplex 960SF	Attrezzatura informatica	1	PZ	1	1.769,09				0,00	1	1.769,09	
2209	PC OPTIFLEX 380 DT 1 HARD DISK	Attrezzatura informatica	1	PZ	1	903,00				0,00	1	903,00	
2224	Macchina fotografica digitale Panasonic FS30	Attrezzatura informatica	1	PZ	1	199,00				0,00	1	199,00	
2225	Gps Garmin Etrex Vista Hcx	Attrezzatura per l'ufficio	1	PZ	1	182,87				0,00	1	182,87	
2229	MACCHINA FOTOGRAFICA DIGITALE	Attrezzatura informatica	1	PZ	1	192,90				0,00	1	192,90	
2230	Microscopio digitale Dino-Lite	Attrezzatura per l'ufficio	1	PZ	1	165,50				0,00	1	165,50	
2231	Strumento Lutron EM-9100 multifunzione	Attrezzatura per l'ufficio	1	PZ	1	154,00				0,00	1	154,00	
2232	SONY Registratore digitale ICDPX820D	Attrezzatura per l'ufficio	1	PZ	1	65,83				0,00	1	65,83	
2233	GARMIN GPS trekking eTrex H	Attrezzatura per l'ufficio	1	PZ	1	60,83				0,00	1	60,83	
2234	Termometro di precisione n.2	Attrezzatura per l'ufficio	1	PZ	1	50,40				0,00	1	50,40	
2244	Torcia a batteria	Attrezzature d'ufficio	1	PZ	1	80,00				0,00	1	80,00	
2245	Torcia a batteria	Attrezzature d'ufficio	1	PZ	1	80,00				0,00	1	80,00	



# CONTO DELLA GESTIONE DEL CONSEGNETARIO DI BENI

PARCO NORD MILANO

Consegnatario DOTT. COLOMBO TOMASO												Anno 2018	
N. ORDINE	DESCRIZIONE BENE	ESTREMI INVENTARIO			CONSISTENZA AL 1° GEN.		CARICO		SCARICO		CONSISTENZA AL 31. DIC		NOTE
		CAT.	N.	U.M.	Q.TA'	VALORE	Q.TA'	VALORE	Q.TA'	VALORE	Q.TA'	VALORE	
2246	Torcia a batteria	Attrezzature d'ufficio	1	PZ			1	80,00			1	80,00	
2247	Torcia a batteria	Attrezzature d'ufficio	1	PZ			1	80,00			1	80,00	
2248	Torcia a batteria	Attrezzature d'ufficio	1	PZ			1	80,00			1	80,00	
2249	Torcia a batteria	Attrezzature d'ufficio	1	PZ			1	80,00			1	80,00	
2254	Torcia a batteria	Attrezzature d'ufficio	1	PZ			1	80,00			1	80,00	
2255	Torcia a batteria	Attrezzature d'ufficio	1	PZ			1	80,00			1	80,00	
2256	Torcia a batteria	Attrezzature d'ufficio	1	PZ			1	80,00			1	80,00	
2257	Torcia a batteria	Attrezzature d'ufficio	1	PZ			1	80,00			1	80,00	
2265	CALCOLATRICE CASIO HR-8TEC	Attrezzature d'ufficio	1	PZ			1	29,90			1	29,90	
2266	MACCHINA FOTOGRAFICA DIGITALE	Attrezzatura informatica	1	PZ			1	249,00			1	249,00	
2284	Monitor Dell 22" E2210	Attrezzatura informatica	1	PZ			1	205,70			1	205,70	
2292	COMPUTER OPTIPLEX 3010 DT	Attrezzatura informatica	1	PZ			1	1.005,51			1	1.005,51	
2300	Monitor Dell E 2313H	Attrezzatura informatica	1	PZ			1	133,10			1	133,10	
2345	Macchina fotografica NIKON DISC AW 11	Attrezzatura informatica	1	PZ			1	257,98			1	257,98	
2353	Ventilatore Kennex a stelo	Mobili uffici	1	PZ			1	19,90			1	19,90	
2354	Ventilatore Kennex a stelo	Mobili uffici	1	PZ			1	19,90			1	19,90	
2363	TABLET SAMSUNG	Attrezzatura informatica	1	PZ			1	488,00			1	488,00	
2364	SCANNER HP SCANJET N6350	Attrezzatura informatica	1	PZ			1	793,00			1	793,00	
2375	N.3 NOTEBOOK DEL LATITUDE E5570	Attrezzatura informatica	1	PZ			1	3.294,00			1	3.294,00	
2378	BASE RADIO DIGITALE PER SERVIZIO	Attrezzatura per l'ufficio	1	PZ			1	2.227,55			1	2.227,55	
2381	Monitor telecamera cancelli Cascina Centro	Attrezzatura informatica	1	PZ			1	116,00			1	116,00	
2382	Monitor Lcd	Attrezzatura informatica	1	PZ			1	116,00			1	116,00	
2384	SEDIA REGISTA	Attrezzatura domestica	1	PZ			1	25,00			1	25,00	
2385	SEDIA REGISTA	Attrezzatura domestica	1	PZ			1	25,00			1	25,00	
2386	SEDIA REGISTA	Attrezzatura domestica	1	PZ			1	25,00			1	25,00	
2387	SEDIA REGISTA	Attrezzatura domestica	1	PZ			1	25,00			1	25,00	
2388	SEDIA REGISTA	Attrezzatura domestica	1	PZ			1	25,00			1	25,00	



# CONTO DELLA GESTIONE DEL CONSEGNA TARIO DI BENI

PARCO NORD MILANO

Consegnatario DOTT. COLOMBO TOMASO										Anno 2018			
N. ORDINE	DESCRIZIONE BENE	ESTREMI INVENTARIO			CONSISTENZA AL 1° GEN.		CARICO		SCARICO		CONSISTENZA AL 31. DIC.		NOTE
		CAT.	N.	U.M.	Q.TA'	VALORE	Q.TA'	VALORE	Q.TA'	VALORE	Q.TA'	VALORE	
2389	SEDIA REGISTA	Attrezzatura domestica	1	PZ	1	25,00	1	25,00	0,00	1	25,00	25,00	
2390	SEDIA REGISTA	Attrezzatura domestica	1	PZ	1	25,00	1	25,00	0,00	1	25,00	25,00	
2391	SEDIA REGISTA	Attrezzatura domestica	1	PZ	1	25,00	1	25,00	0,00	1	25,00	25,00	
2392	SEDIA REGISTA	Attrezzatura domestica	1	PZ	1	25,00	1	25,00	0,00	1	25,00	25,00	
2393	SEDIA REGISTA	Attrezzatura domestica	1	PZ	1	25,00	1	25,00	0,00	1	25,00	25,00	
2394	SEDIA REGISTA	Attrezzatura domestica	1	PZ	1	25,00	1	25,00	0,00	1	25,00	25,00	
2395	SEDIA REGISTA	Attrezzatura domestica	1	PZ	1	25,00	1	25,00	0,00	1	25,00	25,00	
2396	SEDIA REGISTA	Attrezzatura domestica	1	PZ	1	25,00	1	25,00	0,00	1	25,00	25,00	
2397	SEDIA REGISTA	Attrezzatura domestica	1	PZ	1	25,00	1	25,00	0,00	1	25,00	25,00	
2398	SEDIA REGISTA	Attrezzatura domestica	1	PZ	1	25,00	1	25,00	0,00	1	25,00	25,00	
2399	SEDIA REGISTA	Attrezzatura domestica	1	PZ	1	25,00	1	25,00	0,00	1	25,00	25,00	
2400	SEDIA REGISTA	Attrezzatura domestica	1	PZ	1	25,00	1	25,00	0,00	1	25,00	25,00	
2401	SEDIA REGISTA	Attrezzatura domestica	1	PZ	1	25,00	1	25,00	0,00	1	25,00	25,00	
2402	SEDIA REGISTA	Attrezzatura domestica	1	PZ	1	25,00	1	25,00	0,00	1	25,00	25,00	
2403	SEDIA REGISTA	Attrezzatura domestica	1	PZ	1	25,00	1	25,00	0,00	1	25,00	25,00	
2404	SEDIA REGISTA	Attrezzatura domestica	1	PZ	1	25,00	1	25,00	0,00	1	25,00	25,00	
2405	SEDIA REGISTA	Attrezzatura domestica	1	PZ	1	25,00	1	25,00	0,00	1	25,00	25,00	
2406	SEDIA REGISTA	Attrezzatura domestica	1	PZ	1	25,00	1	25,00	0,00	1	25,00	25,00	
2407	SEDIA REGISTA	Attrezzatura domestica	1	PZ	1	25,00	1	25,00	0,00	1	25,00	25,00	
2408	SEDIA REGISTA	Attrezzatura domestica	1	PZ	1	25,00	1	25,00	0,00	1	25,00	25,00	
2409	SEDIA REGISTA	Attrezzatura domestica	1	PZ	1	25,00	1	25,00	0,00	1	25,00	25,00	
2410	SEDIA REGISTA	Attrezzatura domestica	1	PZ	1	25,00	1	25,00	0,00	1	25,00	25,00	
2411	SEDIA REGISTA	Attrezzatura domestica	1	PZ	1	25,00	1	25,00	0,00	1	25,00	25,00	
2412	SEDIA REGISTA	Attrezzatura domestica	1	PZ	1	25,00	1	25,00	0,00	1	25,00	25,00	
2413	SEDIA REGISTA	Attrezzatura domestica	1	PZ	1	25,00	1	25,00	0,00	1	25,00	25,00	
2414	SEDIA REGISTA	Attrezzatura domestica	1	PZ	1	25,00	1	25,00	0,00	1	25,00	25,00	
2415	SEDIA REGISTA	Attrezzatura domestica	1	PZ	1	25,00	1	25,00	0,00	1	25,00	25,00	





# CONTO DELLA GESTIONE DEL CONSEGNETARIO DI BENI

PARCO NORD MILANO

Consegnatario DOTT. COLOMBO TOMASO												Anno 2018		
N. ORDINE	DESCRIZIONE BENE	ESTREMI INVENTARIO			CONSISTENZA AL 1° GEN.		CARICO		SCARICO		CONSISTENZA AL 31. DIC.		NOTE	
		CAT.	N.	U.M.	Q.TA'	VALORE	Q.TA'	VALORE	Q.TA'	VALORE	Q.TA'	VALORE		
2416	SEDIA REGISTA	Attrezzatura domestica	1	PZ			1	25,00				1	25,00	
2417	SEDIA REGISTA	Attrezzatura domestica	1	PZ			1	25,00				1	25,00	
2418	SEDIA REGISTA	Attrezzatura domestica	1	PZ			1	25,00				1	25,00	
2419	SEDIA REGISTA	Attrezzatura domestica	1	PZ			1	25,00				1	25,00	
2420	SEDIA REGISTA	Attrezzatura domestica	1	PZ			1	25,00				1	25,00	
2421	SEDIA REGISTA	Attrezzatura domestica	1	PZ			1	25,00				1	25,00	
2422	SEDIA REGISTA	Attrezzatura domestica	1	PZ			1	25,00				1	25,00	
2423	SEDIA REGISTA	Attrezzatura domestica	1	PZ			1	25,00				1	25,00	
					TOTALE		105.963,97		24.183,51		2.089,59		128.057,89	

SESTO SAN GIOVANNI .....ll 22/03/2019

VISTO DI REGOLARITA' SESTO SAN GIOVANNI .....ll 26/03/2019

IL CONSEGNETARIO

IL RESPONSABILE DEL SERVIZIO FINANZIARIO









# CONTO DELLA GESTIONE DEL CONSEGNAARIO DI BENI

PARCO NORD MILANO

Consegnatario DOTT.SSA AMERI PAOLA										Anno 2018			
N. ORDINE	DESCRIZIONE BENE	ESTREMI INVENTARIO			CONSISTENZA AL 1° GEN.		CARICO		SCARICO		CONSISTENZA AL 31. DIC.		NOTE
		CAT.	N.	U.M.	Q.TA'	VALORE	Q.TA'	VALORE	Q.TA'	VALORE	Q.TA'	VALORE	
4	Cassettiera cm. 50x60 (4 cassetti) UNIFOR m.4	Mobili uffici	1	PZ	1	82,01		0,00	1	82,01		0,00	
15	Armadio metallo chiaro 4 ripiani doppio 120 T	Mobili uffici	1	PZ	1	226,40		0,00	1	226,40		0,00	
33	Cassettiera CA37 UNIFOR m.33	Mobili uffici	1	PZ	1	117,74		0,00	1	117,74		0,00	
82	Appendiabito 1511 m.81	Mobili uffici	1	PZ	1	109,09		0,00	1	109,09		0,00	
88	Cassettiera CM 3 cassetti con piano inclinato	Mobili uffici	1	PZ	1	162,19		0,00	1	162,19		0,00	
134	Cassettiera bianca 50x60 3 cassetti UNIFOR	Mobili uffici	1	PZ	1	120,46		0,00	1	120,46		0,00	
135	Cassettiera bianca 50x60 3 cassetti UNIFOR	Mobili uffici	1	PZ	1	120,46		0,00	1	120,46		0,00	
234	Armadio bianco UNIFOR 100 a 3 ripiani m.219	Mobili uffici	1	PZ	1	457,25		0,00	1	457,25		0,00	
244	Moblie bianco UNIFOR 50X75 m.229	Mobili uffici	1	PZ	1	248,91		0,00	1	248,91		0,00	
258	Cassettiera da tavolo in metallo con 10	Mobili uffici	1	PZ	1	28,41		0,00	1	28,41		0,00	
352	Poltrona in panno verde con rotelle e braccioni	Mobili uffici	1	PZ	1	740,57		0,00	1	740,57		0,00	
354	Poltroncina in panno verde con rotelle e	Mobili uffici	1	PZ	1	359,53		0,00	1	359,53		0,00	
360	Sedia girevole con imbottitura in panno verde.	Mobili uffici	1	PZ	1	231,08		0,00	1	231,08		0,00	
457	Stufetta elettrica E.L.P.A. m.427	Attrezzatura domestica	1	PZ	1	33,52		0,00	1	33,52		0,00	
461	Lampada a stelo bianca m.431	Mobili uffici	1	PZ	1	43,43		0,00	1	43,43		0,00	
463	Lampada a stelo bianca m.433	Mobili uffici	1	PZ	1	43,43		0,00	1	43,43		0,00	
467	Macchina per scrivere Olivetti ET2450/17 m.	Attrezzature d'ufficio	1	PZ	1	516,25		0,00	1	516,25		0,00	
473	Portaombrelli plastica nero m.443	Mobili uffici	1	PZ	1	56,81		0,00	1	56,81		0,00	
532	Armadio metallo grigio-Trau Press- a due ante -	Mobili uffici	1	PZ	1	254,93		0,00	1	254,93		0,00	
533	Sedia in panno verde con ruote m.506	Mobili uffici	1	PZ	1	170,12		0,00	1	170,12		0,00	
539	Tavolo metallo grigio Unifor completo di gambe	Mobili uffici	1	PZ	1	0,00		0,00	1	0,00		0,00	
546	Lampada da tavolo nero/verde m.519	Mobili uffici	1	PZ	1	151,91		0,00	1	151,91		0,00	
561	Lampada nera da tavolo m.534	Mobili uffici	1	PZ	1	7,49		0,00	1	7,49		0,00	
566	Stampante HP Deskjet 2560	Attrezzatura informatica	1	PZ	1	540,83		0,00	1	540,83		0,00	
582	Scrivanina in legno bianca Unifor 150x75 m.555	Mobili uffici	1	PZ	1	294,35		0,00	1	294,35		0,00	
664	Libreria dello Stato: Codice del Pubblico	Libri biblioteca	1	PZ	1	92,96		0,00	1	92,96		0,00	
820	CCNL Dirigenti m.	Libri biblioteca	1	PZ	1	15,49		0,00	1	15,49		0,00	



# CONTO DELLA GESTIONE DEL CONSEGNA TARIO DI BENI

PARCO NORD MILANO

Consegnatario DOTT.SSA AMERI PAOLA												Anno 2018				
N. ORDINE	DESCRIZIONE BENE	ESTREMI INVENTARIO			CONSISTENZA AL 1° GEN.			CARICO			SCARICO			CONSISTENZA AL 31. DIC.		NOTE
		CAT.	N.	U.M.	Q.TA'	VALORE	Q.TA'	VALORE	Q.TA'	VALORE	Q.TA'	VALORE	Q.TA'	VALORE		
854	Calcolatrice da tavolo TI 5660 TEXAS m.595	Attrezzature d'ufficio	1	PZ	1	108,78		0,00	1	108,78				0,00		
922	Ist.Geografico De Agostini MAZIMUS-Dizionario	Libri biblioteca	1	PZ		0,00		0,00		0,00				0,00		
933	Ed.Piroia CCNL Dingeni Industriali - Toffoletto	Libri biblioteca	1	PZ	1	15,49		0,00	1	15,49				0,00		
934	Ed. Giuffrè-La tutela assicurativa negli E.L.-	Libri biblioteca	1	PZ	1	14,98		0,00	1	14,98				0,00		
1072	Associaz.Ambiente Lavoro- Il codice penale	Libri biblioteca	1	PZ	1	51,13		0,00	1	51,13				0,00		
1099	Calcolatrice da tavolo TI 5660 m.660	Attrezzature d'ufficio	1	PZ	1	219,39		0,00	1	219,39				0,00		
1101	Mobile libreria, grigio con serranda m.662	Mobili uffici	1	PZ	1	167,33		0,00	1	167,33				0,00		
1102	Mobile libreria, grigio a giorno m.663	Mobili uffici	1	PZ	1	167,33		0,00	1	167,33				0,00		
1116	Umidificatore per ambienti m.677	Mobili uffici	1	PZ	1	83,98		0,00	1	83,98				0,00		
1125	Letino medico mod. CPS 22 con relativa	Mobili uffici	1	PZ	1	319,17		0,00	1	319,17				0,00		
1161	Licenze personale parte economica e giuridica	Attrezzatura informatica	1	PZ	1	4.028,36		0,00	1	4.028,36				0,00		
1186	Formulario per la gestione del rapporto m.359	Libri biblioteca	1	PZ	1	23,24		0,00	1	23,24				0,00		
1187	Il lavoro alle dipendenze publ. Ammin. m.360	Libri biblioteca	1	PZ	1	30,99		0,00	1	30,99				0,00		
1188	La gestione del personale negli entl. m.361	Libri biblioteca	1	PZ	1	33,05		0,00	1	33,05				0,00		
1189	La nuova gestione degli appalti degli en. m.362	Libri biblioteca	1	PZ	1	45,45		0,00	1	45,45				0,00		
1190	I contratti degli entl locali m.363	Libri biblioteca	1	PZ	1	51,65		0,00	1	51,65				0,00		
1191	Il nuovo ord. Degli uffici e dei servizi m.364	Libri biblioteca	1	PZ	1	24,79		0,00	1	24,79				0,00		
1192	Le nuove indennità degli amministratori m.365	Libri biblioteca	1	PZ	1	29,95		0,00	1	29,95				0,00		
1195	Detrazioni fiscali per lavoro dipendente - cud m.	Libri biblioteca	1	PZ	1	11,88		0,00	1	11,88				0,00		
1196	Il modello cud 2000 m.369	Libri biblioteca	1	PZ	1	9,30		0,00	1	9,30				0,00		
1202	Guida pratica entl locali m.375	Libri biblioteca	1	PZ	1	38,73		0,00	1	38,73				0,00		
1204	Guida normativa 2000 m.377	Libri biblioteca	1	PZ	1	82,12		0,00	1	82,12				0,00		
1307	appendiabiti	Mobili uffici	1	PZ	1	71,27		0,00	1	71,27				0,00		
1312	Scrivania ,lampada,armadio vetrina sgabello,	Mobili uffici	1	PZ	1	2.307,97		0,00	1	2.307,97				0,00		
1314	zyxel prestige 100h router isdn ip + hub 4 porte	Attrezzatura informatica	1	PZ	1	342,10		0,00	1	342,10				0,00		
1322	affrancatrice francoctyp postalia t. 1000	Attrezzature d'ufficio	1	PZ	1	1.177,52		0,00	1	1.177,52				0,00		
1325	distributore salviette	Attrezzatura domestica	1	PZ	1	42,39		0,00	1	42,39				0,00		



# CONTO DELLA GESTIONE DEL CONSEGNETARIO DI BENI

PARCO NORD MILANO

N. ORDINE		DESCRIZIONE BENE	ESTREMI INVENTARIO				CONSISTENZA AL 1° GEN.		CARICO		SCARICO		CONSISTENZA AL 31. DIC.		Anno 2018
			CAT.	N.	U.M.	Q.TA'	VALORE	Q.TA'	VALORE	Q.TA'	VALORE	Q.TA'	VALORE	NOTE	
1327		specchio c/mensola 60x50	Attrezzatura domestica	1	PZ	1	99,16	99,16	0,00	1	99,16	0,00	0,00		
1328		specchio c/mensola 60x50	Attrezzatura domestica	1	PZ	1	99,16	99,16	0,00	1	99,16	0,00	0,00		
1329		distributore sapone liquido	Attrezzatura domestica	1	PZ	1	46,42	46,42	0,00	1	46,42	0,00	0,00		
1330		distributore rotolo carta igienica	Attrezzatura domestica	1	PZ	1	40,72	40,72	0,00	1	40,72	0,00	0,00		
1331		portarotolo carta igienica	Attrezzatura domestica	1	PZ	1	40,72	40,72	0,00	1	40,72	0,00	0,00		
1333		distributore sapone liquido	Attrezzatura domestica	1	PZ	1	46,42	46,42	0,00	1	46,42	0,00	0,00		
1334		distributore salviette	Attrezzatura domestica	1	PZ	1	42,39	42,39	0,00	1	42,39	0,00	0,00		
1335		specchio con mensola 60x50	Attrezzatura domestica	1	PZ	1	99,16	99,16	0,00	1	99,16	0,00	0,00		
1336		distributore rotolo c. igienica	Attrezzatura domestica	1	PZ	1	40,72	40,72	0,00	1	40,72	0,00	0,00		
1357		distributore salviette	Attrezzatura domestica	1	PZ	1	42,39	42,39	0,00	1	42,39	0,00	0,00		
1358		specchio con mensola 50x60	Attrezzatura domestica	1	PZ	1	99,16	99,16	0,00	1	99,16	0,00	0,00		
1359		specchio con mensola 60x50	Attrezzatura domestica	1	PZ	1	99,16	99,16	0,00	1	99,16	0,00	0,00		
1360		distributore carta igienica	Attrezzatura domestica	1	PZ	1	40,72	40,72	0,00	1	40,72	0,00	0,00		
1361		distributore carta igienica	Attrezzatura domestica	1	PZ	1	40,72	40,72	0,00	1	40,72	0,00	0,00		
1362		pattumiera metallo 21x27	Attrezzatura domestica	1	PZ	1	65,69	65,69	0,00	1	65,69	0,00	0,00		
1363		distributore sapone liquido	Attrezzatura domestica	1	PZ	1	46,42	46,42	0,00	1	46,42	0,00	0,00		
1365		distributore sapone liquido	Attrezzatura domestica	1	PZ	1	46,42	46,42	0,00	1	46,42	0,00	0,00		
1366		distributore sapone liquido	Attrezzatura domestica	1	PZ	1	46,42	46,42	0,00	1	46,42	0,00	0,00		
1367		distributore salviette 9002	Attrezzatura domestica	1	PZ	1	42,39	42,39	0,00	1	42,39	0,00	0,00		
1368		specchio con mensola 60x50	Attrezzatura domestica	1	PZ	1	99,16	99,16	0,00	1	99,16	0,00	0,00		
1369		specchi con mensola 60x50	Attrezzatura domestica	1	PZ	1	99,16	99,16	0,00	1	99,16	0,00	0,00		
1370		distributore rotolo carta igienica	Attrezzatura domestica	1	PZ	1	40,72	40,72	0,00	1	40,72	0,00	0,00		
1371		distributore carta igienica	Attrezzatura domestica	1	PZ	1	40,72	40,72	0,00	1	40,72	0,00	0,00		
1372		pattumiera in metallo con pedale	Attrezzatura domestica	1	PZ	1	54,74	54,74	0,00	1	54,74	0,00	0,00		
1373		pattumiera in metallo con pedale 21x27	Attrezzatura domestica	1	PZ	1	65,69	65,69	0,00	1	65,69	0,00	0,00		
1374		specchio con mensola 60x50	Attrezzatura domestica	1	PZ	1	99,16	99,16	0,00	1	99,16	0,00	0,00		
1378		pattumiera in metallo con pedale 21x27	Attrezzatura domestica	1	PZ	1	65,69	65,69	0,00	1	65,69	0,00	0,00		



# CONTO DELLA GESTIONE DEL CONSEGNA TARIO DI BENI

PARCO NORD MILANO

Consegnatario DOTT.SSA AMERIPAOLA										Anno 2018			
N. ORDINE	DESCRIZIONE BENE	ESTREMI INVENTARIO			CONSISTENZA AL 1° GEN.		CARICO		SCARICO		CONSISTENZA AL 31. DIC.		NOTE
		CAT.	N.	U.M.	Q.TA'	VALORE	Q.TA'	VALORE	Q.TA'	VALORE	Q.TA'	VALORE	
1383	scheda STIB progetto 100	Attrezzatura informatica	1	PZ	1	1.282,88		0,00	1	1.282,88		0,00	
1386	switch 16P RJ45	Attrezzatura informatica	1	PZ	1	625,95		0,00	1	625,95		0,00	
1387	zyxel prestige 100 h router	Attrezzatura informatica	1	PZ	1	300,58		0,00	1	300,58		0,00	
1421	specchio c/mensola 60x50	Attrezzatura domestica	1	PZ	1	99,16		0,00	1	99,16		0,00	
1422	distributore salviette	Attrezzatura domestica	1	PZ	1	42,39		0,00	1	42,39		0,00	
1423	specchio c/mensola 60x50	Attrezzatura domestica	1	PZ	1	99,16		0,00	1	99,16		0,00	
1451	Condizionatore "De Longhi"	Attrezzatura domestica	1	PZ	1	598,50		0,00	1	598,50		0,00	
1479	Cassettera a 4 cassette, finitura in noce bolivar	Mobili uffici	1	PZ	1	460,50		0,00	1	460,50		0,00	
1482	Orologio in metallo	Mobili uffici	1	PZ	1	47,52		0,00	1	47,52		0,00	
1483	Orologio a muro tondo in legno	Mobili uffici	1	PZ	1	55,16		0,00	1	55,16		0,00	
1506	Print Server + installazione	Attrezzatura informatica	1	PZ	1	464,85		0,00	1	464,85		0,00	
1532	Cassettera su ruote, 4 cassette	Mobili uffici	1	PZ	1	282,00		0,00	1	282,00		0,00	
1533	Cassettera su ruote, 4 cassette	Mobili uffici	1	PZ	1	282,00		0,00	1	282,00		0,00	
1535	Mobile cm. 240x45x205h ante scorrevoli,	Mobili uffici	1	PZ	1	1.969,50		0,00	1	1.969,50		0,00	
1536	Poltroncina	Mobili uffici	1	PZ	1	81,95		0,00	1	81,95		0,00	
1537	Poltroncina	Mobili uffici	1	PZ	1	81,95		0,00	1	81,95		0,00	
1538	Mobile cm. 180x45x75 ante scorrevoli,	Mobili uffici	1	PZ	1	705,00		0,00	1	705,00		0,00	
1539	Tavolo cm. 180x80x75	Mobili uffici	1	PZ	1	202,50		0,00	1	202,50		0,00	
1540	Tavolo dattilo cm. 100x60	Mobili uffici	1	PZ	1	180,00		0,00	1	180,00		0,00	
1541	Cassettera su ruote, 4 cassette	Mobili uffici	1	PZ	1	282,00		0,00	1	282,00		0,00	
1542	Poltroncina	Mobili uffici	1	PZ	1	81,95		0,00	1	81,95		0,00	
1543	Tavolo cm. 160x80x75	Mobili uffici	1	PZ	1	187,50		0,00	1	187,50		0,00	
1544	Tavolo cm. 160x80x75	Mobili uffici	1	PZ	1	187,50		0,00	1	187,50		0,00	
1545	Mobile cm. 240x45x205h ante scorrevoli,	Mobili uffici	1	PZ	1	1.969,50		0,00	1	1.969,50		0,00	
1546	Poltroncina	Mobili uffici	1	PZ	1	81,95		0,00	1	81,95		0,00	
1547	Poltroncina	Mobili uffici	1	PZ	1	81,95		0,00	1	81,95		0,00	
1560	Mobile in truciolare, rivestito laminato plastico	Mobili uffici	1	PZ	1	4.429,50		0,00	1	4.429,50		0,00	



# CONTO DELLA GESTIONE DEL CONSEGNA TARIO DI BENI

PARCO NORD MILANO

Consegnatario DOTT.SSA AMERI PAOLA										Anno 2018			
N. ORDINE	DESCRIZIONE BENE	ESTREMI INVENTARIO			CONSISTENZA AL 1° GEN.		CARICO		SCARICO		CONSISTENZA AL 31. DIC.		NOTE
		CAT.	N.	U.M.	Q.TA'	VALORE	Q.TA'	VALORE	Q.TA'	VALORE	Q.TA'	VALORE	
1581	Scrivania sagomata 140x60/80x75 h.	Mobili uffici	1	PZ	1	608,40		0,00	1	608,40		0,00	
1582	Scrivania sagomata 140x60/80x75 h.	Mobili uffici	1	PZ	1	608,40		0,00	1	608,40		0,00	
1583	Poltroncina su ruote con braccioli, pelle fiore	Mobili uffici	1	PZ	1	296,40		0,00	1	296,40		0,00	
1584	Poltroncina su ruote con braccioli, pelle fiore	Mobili uffici	1	PZ	1	296,40		0,00	1	296,40		0,00	
1585	Cassettera su ruote, 4 cassetti	Mobili uffici	1	PZ	1	282,00		0,00	1	282,00		0,00	
1588	Piano sagomato in noce, rivestito in laminato	Mobili uffici	1	PZ	1	1.665,00		0,00	1	1.665,00		0,00	
1589	Poltrona direzionale su ruote con braccioli,	Mobili uffici	1	PZ	1	428,93		0,00	1	428,93		0,00	
1590	Poltroncina su ruote con braccioli, pelle fiore	Mobili uffici	1	PZ	1	296,40		0,00	1	296,40		0,00	
1591	Poltroncina su ruote con braccioli, pelle fiore	Mobili uffici	1	PZ	1	296,40		0,00	1	296,40		0,00	
1592	Poltroncina su ruote con braccioli, pelle fiore	Mobili uffici	1	PZ	1	296,40		0,00	1	296,40		0,00	
1593	Poltroncina su ruote con braccioli, pelle fiore	Mobili uffici	1	PZ	1	296,40		0,00	1	296,40		0,00	
1594	Divano a due posti, rivestito in pelle fiore nera	Mobili uffici	1	PZ	1	1.406,47		0,00	1	1.406,47		0,00	
1596	Moblie dim. Cm. 300x45x270h. Rip. interni.	Mobili uffici	1	PZ	1	5.850,00		0,00	1	5.850,00		0,00	
1608	Tavolo cm. 180x80x75	Mobili uffici	1	PZ	1	202,50		0,00	1	202,50		0,00	
1609	Poltroncina	Mobili uffici	1	PZ	1	81,95		0,00	1	81,95		81,95	
1611	Poltroncina	Mobili uffici	1	PZ	1	81,95		0,00	1	81,95		81,95	
1612	Cassettera su ruote, 4 cassetti	Mobili uffici	1	PZ	1	282,00		0,00	1	282,00		0,00	
1629	Tavolo da riunione in noce, bordi in massello in	Mobili uffici	1	PZ	1	4.171,50		0,00	1	4.171,50		0,00	
1630	Moblie dim. 250x45x73 h. Comp. 2 ante + 4	Mobili uffici	1	PZ	1	2.719,50		0,00	1	2.719,50		0,00	
1631	Moblie a vetrina, dim. Cm. 250x45x205 h. Tutto	Mobili uffici	1	PZ	1	3.774,00		0,00	1	3.774,00		0,00	
1632	Moblie cm. 200x45x205 h. Comp. da 4 ante	Mobili uffici	1	PZ	1	3.517,50		0,00	1	3.517,50		0,00	
1633	Scrivania angolare 120x120, placcatura noce	Mobili uffici	1	PZ	1	517,50		0,00	1	517,50		0,00	
1634	Poltroncina su ruote con braccioli, pelle fiore	Mobili uffici	1	PZ	1	296,40		0,00	1	296,40		0,00	
1635	Poltroncina su ruote con braccioli, pelle fiore	Mobili uffici	1	PZ	1	296,40		0,00	1	296,40		0,00	
1636	Poltroncina su ruote con braccioli, pelle fiore	Mobili uffici	1	PZ	1	296,40		0,00	1	296,40		0,00	
1637	Poltroncina su ruote con braccioli, pelle fiore	Mobili uffici	1	PZ	1	296,40		0,00	1	296,40		0,00	
1638	Poltroncina su ruote con braccioli, pelle fiore	Mobili uffici	1	PZ	1	296,40		0,00	1	296,40		0,00	



# CONTO DELLA GESTIONE DEL CONSEGNA TARIO DI BENI

PARCO NORD MILANO

Consegnatario DOTT.SSA AMERI PAOLA												Anno 2018	
N. ORDINE	DESCRIZIONE BENE	ESTREMI INVENTARIO			CONSISTENZA AL 1° GEN.		CARICO		SCARICO		CONSISTENZA AL 31. DIC		NOTE
		CAT.	N.	U.M.	Q.TA'	VALORE	Q.TA'	VALORE	Q.TA'	VALORE	Q.TA'	VALORE	
1639	Poltroncina su ruote con braccioli, pelle fiore	Mobili uffici	1	PZ	1	296,40			1	296,40			0,00
1640	Poltroncina su ruote con braccioli, pelle fiore	Mobili uffici	1	PZ	1	296,40			1	296,40			0,00
1641	Poltroncina su ruote con braccioli, pelle fiore	Mobili uffici	1	PZ	1	296,40			1	296,40			0,00
1642	Poltroncina su ruote con braccioli, pelle fiore	Mobili uffici	1	PZ	1	296,40			1	296,40			0,00
1643	Poltroncina su ruote con braccioli, pelle fiore	Mobili uffici	1	PZ	1	296,40			1	296,40			0,00
1644	Poltroncina su ruote con braccioli, pelle fiore	Mobili uffici	1	PZ	1	296,40			1	296,40			0,00
1645	Poltroncina su ruote con braccioli, pelle fiore	Mobili uffici	1	PZ	1	296,40			1	296,40			0,00
1646	Poltroncina su ruote con braccioli, pelle fiore	Mobili uffici	1	PZ	1	296,40			1	296,40			0,00
1647	Poltroncina su ruote con braccioli, pelle fiore	Mobili uffici	1	PZ	1	296,40			1	296,40			0,00
1648	Poltroncina su ruote con braccioli, pelle fiore	Mobili uffici	1	PZ	1	296,40			1	296,40			0,00
1649	Divano a due posti, rivestito in pelle fiore nera	Mobili uffici	1	PZ	1	1.406,47			1	1.406,47			0,00
1650	Poltrona in pelle, imbottita in poliuretano	Mobili uffici	1	PZ	1	1.039,55			1	1.039,55			0,00
1651	Poltrona in pelle, imbottita in poliuretano	Mobili uffici	1	PZ	1	1.039,55			1	1.039,55			0,00
1701	Formulano del rapporto di lavoro Regioni e	Libri biblioteca	1	PZ	1	43,00			1	43,00			0,00
1717	Boiserie sotto armadio a ponte dim. Pannello	Mobili uffici	1	PZ	1	1.752,00			1	1.752,00			0,00
1745	Gentile: Appalti pubblici nuova normativa	Libri biblioteca	1	PZ	1	38,00			1	38,00			0,00
1746	Massan. Sistemi alternativi appalto evid. Pub.	Libri biblioteca	1	PZ	1	42,00			1	42,00			0,00
1747	Brunetti. l'archivio comunale cd	Libri biblioteca	1	PZ	1	45,00			1	45,00			0,00
1750	Santoro. Manuale dei contratti pubblici	Libri biblioteca	1	PZ	1	70,00			1	70,00			0,00
1789	Switch modulo fibra ottica gruppo di continuità	Attrezzatura informatica	1	PZ	1	2.780,00			1	2.780,00			0,00
1809	Orologio per timbrature terminale Etha	Attrezzature d'ufficio	1	PZ	1	10.565,37			1	10.565,37			0,00
1811	Monitor Sony 17"	Attrezzatura informatica	1	PZ	1	516,00			1	516,00			0,00
1812	Monitor Sony 17"	Attrezzatura informatica	1	PZ	1	516,00			1	516,00			0,00
1837	Mobile laminato cm. 180x205 con ante	Mobili uffici	1	PZ	1	1.154,40			1	1.154,40			0,00
1838	Mobile laminato ad ante scorrevoli con	Mobili uffici	1	PZ	1	674,40			1	674,40			0,00
1876	Sistema informativo per protocollo e gestione	Attrezzatura informatica	1	PZ	1	17.640,00			1	17.640,00			0,00
1886	Dispositivo e software per firma digitale.	Attrezzatura informatica	1	PZ	1	65,28			1	65,28			0,00



# CONTO DELLA GESTIONE DEL CONSEGNAARIO DI BENI

PARCO NORD MILANO

Consegnatario DOT.SSA AMERI PAOLA										Anno 2018			
N. ORDINE	DESCRIZIONE BENE	ESTREMI INVENTARIO			CONSISTENZA AL 1° GEN.		CARICO		SCARICO		CONSISTENZA AL 31. DIC.		NOTE
		CAT.	N.	U.M.	Q.TA'	VALORE	Q.TA'	VALORE	Q.TA'	VALORE	Q.TA'	VALORE	
1897	Cassetiera	Mobili uffici	1	PZ	1	39,95		0,00	1	39,95		0,00	
1924	Monitor Samsung (telecamere)	Attrezzatura informatica	1	PZ	1	247,20		0,00	1	247,20		0,00	
1925	Monitor Philips 170S4	Attrezzatura informatica	1	PZ	1	420,00		0,00	1	420,00		0,00	
1929	Computer tower ATX corredato di programma	Attrezzatura informatica	1	PZ	1	2.594,00		0,00	1	2.594,00		0,00	
1935	Computer tower ATX corredato di programma	Attrezzatura informatica	1	PZ	1	1.332,00		0,00	1	0,00	1	1.332,00	
1936	Stampante Tally 9316	Attrezzatura informatica	1	PZ	1	0,00		0,00		0,00		0,00	
1937	Computer tower ATX corredato di programma	Attrezzatura informatica	1	PZ	1	1.332,00		0,00	1	0,00	1	1.332,00	
1939	Monitor 17" Benq	Attrezzatura informatica	1	PZ	1	247,20		0,00	1	247,20		0,00	
1940	Computer tower ATX corredato di programma	Attrezzatura informatica	1	PZ	1	1.332,00		0,00	1	1.332,00		0,00	
1943	Scanner Fujitsu 4220c	Attrezzatura informatica	1	PZ	1	0,00		0,00		0,00		0,00	
1944	Etichettatrice	Attrezzatura informatica	1	PZ	1	0,00		0,00		0,00		0,00	
1950	Monitor 17" Acer AL 1714	Attrezzatura informatica	1	PZ	1	244,80		0,00	1	244,80		0,00	
1982	Stufetta elettrica	Attrezzatura domestica	1	PZ	1	47,20		0,00	1	47,20		0,00	
1991	Ventilatore	Attrezzatura domestica	1	PZ	1	72,80		0,00	1	72,80		0,00	
1999	telefono cellulare aziendale	Attrezzatura per l'ufficio	1	PZ	1	49,80		0,00	1	49,80		0,00	
2047	Poggiapiedi	Mobili uffici	1	PZ	1	47,04		0,00	1	47,04		0,00	
2048	Portabiti petalo	Mobili uffici	1	PZ	1	95,76		0,00	1	95,76		0,00	
2049	Tavolo 180x80	Mobili uffici	1	PZ	1	626,40		0,00	1	626,40		0,00	
2051	Tavolo 120x80	Mobili uffici	1	PZ	1	626,40		0,00	1	626,40		0,00	
2052	Poggiapiedi	Mobili uffici	1	PZ	1	47,04		0,00	1	47,04		0,00	
2053	Poggiapiedi	Mobili uffici	1	PZ	1	47,04		0,00	1	47,04		0,00	
2054	Portabiti petalo	Mobili uffici	1	PZ	1	95,76		0,00	1	95,76		0,00	
2056	Portabiti petalo	Mobili uffici	1	PZ	1	95,76		0,00	1	95,76		0,00	
2057	sedia con rotelle	Mobili uffici	1	PZ	1	105,84		0,00	1	105,84		0,00	
2058	sedia con rotelle	Mobili uffici	1	PZ	1	105,84		0,00	1	105,84		0,00	
2059	Tavolo 180x80	Mobili uffici	1	PZ	1	626,40		0,00	1	626,40		0,00	
2060	Tavolo 180x80	Mobili uffici	1	PZ	1	626,40		0,00	1	626,40		0,00	







# CONTO DELLA GESTIONE DEL CONSEGNAARIO DI BENI

PARCO NORD MILANO

Consegnatario DOTT.SSA AMERI PAOLA										Anno 2018			
N. ORDINE	DESCRIZIONE BENE	ESTREMI INVENTARIO			CONSISTENZA AL 1° GEN.		CARICO		SCARICO		CONSISTENZA AL 31. DIC.		NOTE
		CAT.	N.	U.M.	Q.TA'	VALORE	Q.TA'	VALORE	Q.TA'	VALORE	Q.TA'	VALORE	
2089	Sedie	Mobili uffici	1	PZ	1	427,01				1	427,01		0,00
2090	Portabiti petalo	Mobili uffici	1	PZ	1	95,76				1	95,76		0,00
2116	monitor Acer	Attrezzatura informatica	1	PZ	1	1.560,00				1	1.560,00		0,00
2130	Ventilatore	Mobili uffici	1	PZ	1	15,90				1	15,90		0,00
2133	Stampscanner HP con ADF	Attrezzatura informatica	1	PZ	1	504,00				1	1.008,00		-504,00
2136	Banco reception, pannelli laminato d'alluminio.	Attrezzature d'ufficio	1	PZ	1	4.680,00				1	4.680,00		0,00
2142	Fax Samsung	Attrezzature d'ufficio	1	PZ	1	168,10				1	168,10		0,00
2143	Stufetta elettrica Imetec	Attrezzatura domestica	1	PZ	1	44,90				1	44,90		0,00
2161	Personal Computer Dell Optiplex 960SF	Attrezzatura informatica	1	PZ	1	1.719,19				1	1.719,19		0,00
2163	Personal Computer Dell Optiplex 960SF	Attrezzatura informatica	1	PZ	1	1.719,19				1	1.719,19		0,00
2176	Asciugamano elettrico	Attrezzatura domestica	1	PZ	1	445,37				1	445,37		0,00
2198	Frigorifero Iberna ITLP 130	Attrezzatura domestica	1	PZ	1	169,00				1	169,00		0,00
2199	Contrattazione e controlli dopo la riforma	Libri biblioteca	1	PZ	1	42,90				1	42,90		0,00
2200	PC OPTIFLEX 380 DT 1 HARD DISK	Attrezzatura informatica	1	PZ	1	903,00				1	903,00		0,00
2210	Mobile metallo chiaro ditta BUTTE' 206 A00 m.	Mobili uffici	1	PZ	1	0,00				1	0,00		0,00
2265	CALCOLATRICE CASIO HR-8TEC	Attrezzature d'ufficio	1	PZ	1	29,90				1	29,90		0,00
2277	Stampante Dell 2350d Laser Printer	Attrezzatura informatica	1	PZ	1	333,96				1	333,96		0,00
2279	Stampante Officejet pro 6700	Attrezzatura informatica	1	PZ	1	175,45				1	175,45		0,00
2281	Mouse ergonomico verticale	Attrezzatura informatica	1	PZ	1	157,30				1	157,30		0,00
2287	Monitor Dell 22" E2210	Attrezzatura informatica	1	PZ	1	205,70				1	205,70		0,00
2352	Ventilatore Kennex a stelo	Mobili uffici	1	PZ	1	19,90				1	19,90		0,00
2353	Ventilatore Kennex a stelo	Mobili uffici	1	PZ	1	19,90				1	19,90		0,00
2361	Sedia every base nylon	Mobili uffici	1	PZ	1	274,90				1	274,90		0,00
2365	STAMPANTE HP LASERJET	Attrezzatura informatica	1	PZ	1	122,00				1	122,00		0,00
2367	MOUSE ERGONOMICO	Attrezzatura informatica	1	PZ	1	122,00				1	122,00		0,00
2368	PC DELL 3020	Attrezzatura informatica	1	PZ	1	699,24				1	699,24		0,00
2369	PC DELL 3020	Attrezzatura informatica	1	PZ	1	699,24				1	699,24		0,00



# CONTO DELLA GESTIONE DEL CONSEGNETARIO DI BENI

PARCO NORD MILANO

Consegnatario DOTT.SSA AMERI PAOLA										Anno	2018			
N. ORDINE	DESCRIZIONE BENE	ESTREMI INVENTARIO			CONSISTENZA AL 1° GEN.			CARICO		SCARICO		CONSISTENZA AL 31. DIC		NOTE
		CAT.	N.	U.M.	Q.TA'	VALORE	Q.TA'	VALORE	Q.TA'	VALORE	Q.TA'	VALORE	Q.TA'	
		TOTALE			139.688,79	0,00		137.344,89		2.323,90				

SESTO SAN GIOVANNI ..... 22/03/2019

VISTO DI REGOLARITA' SESTO SAN GIOVANNI ..... 26/03/2019

IL CONSEGNETARIO

IL RESPONSABILE DEL SERVIZIO FINANZIARIO





# CONTO DELLA GESTIONE DEL CONSEGNAARIO DI BENI

PARCO NORD MILANO

N. ORDINE		DESCRIZIONE BENE	ESTREMI INVENTARIO				CONSISTENZA AL 1° GEN.		CARICO		SCARICO		CONSISTENZA AL 31. DIC.		NOTE	Anno 2018
			CAT.	N.	U.M.	Q.TA'	VALORE	Q.TA'	VALORE	Q.TA'	VALORE	Q.TA'	VALORE	Q.TA'		
9		Armadio 3 ripiani UNIFOR m.9	Mobili uffici	1	PZ	1	191,54	0,00				0,00	1	191,54		
34		Armadio 3 ripiani Trau 180x200 m.34	Mobili uffici	1	PZ	1	232,07	0,00				0,00	1	232,07		
144		Binocolo-Genoptem 10x50W m.141	Attrezzatura per l'ufficio	1	PZ	1	134,28	0,00				0,00	1	134,28		
159		Apparato VHF e FTS 14 Tone Squelch m.150	Attrezzatura per l'ufficio	1	PZ	1	798,96	0,00				0,00	1	798,96		
313		Sedia in panno verde con braccioli e ruote -304	Mobili uffici	1	PZ	1	186,34	0,00				0,00	1	186,34		
321		Cassettiera bianca UNIFOR a tre cassette	Mobili uffici	1	PZ	1	242,15	0,00				0,00	1	242,15		
357		Potrncina in panno verde con rotelle e	Mobili uffici	1	PZ	1	359,53	0,00				0,00	1	359,53		
389		Stazione base motorola MC micro TRC 12.5	Attrezzatura per l'ufficio	1	PZ	1	1.290,63	0,00				0,00	1	1.290,63		
401		Consolle motorola G1102 S/N 658 RTY 0058 +	Attrezzatura per l'ufficio	1	PZ	1	936,01	0,00				0,00	1	936,01		
425		Carrello antincendio completo, per vigilanza	Attrezzatura	1	PZ	1	0,00	0,00				0,00	1	0,00		
527		Cassettiera metallo grigio a 3 cassette m.500	Mobili uffici	1	PZ	1	265,50	0,00				0,00	1	265,50		
538		Cassettiera metallo grigio a 3 cassette m.511	Mobili uffici	1	PZ	1	265,50	0,00				0,00	1	265,50		
544		Tavolo metallo grigio Unifor completo di gambe	Mobili uffici	1	PZ	1	1.479,49	0,00				0,00	1	1.479,49		
1059		Antoliseri Dir Penale P.S. I 96-P.G. 97-P.S. II 97	Libri biblioteca	1	PZ	1	98,96	0,00				0,00	1	98,96		
1070		Rossi - Illecto depenalizzato m.338	Libri biblioteca	1	PZ	1	14,00	0,00				0,00	1	14,00		
1073		Ed. IANUA Maltrattamento di animali-Ed.	Libri biblioteca	1	PZ	1	23,24	0,00				0,00	1	23,24		
1172		Baracchia-Codice di procedura penale m.345	Libri biblioteca	1	PZ	1	16,53	0,00				0,00	1	16,53		
1174		Ed. Giuffrè-Procedura Penale m.347	Libri biblioteca	1	PZ	1	13,94	0,00				0,00	1	13,94		
1193		Il danno ambientale - rati ambientati m.366	Libri biblioteca	1	PZ	1	44,93	0,00				0,00	1	44,93		
1229		Scooter elettrico day Telaio	Automezzi	1	PZ	1	2.220,76	0,00				0,00	1	2.220,76		
1230		Scooter elettrico day Telaio	Automezzi	1	PZ	1	2.220,76	0,00				0,00	1	2.220,76		
1252		Congelatore per carcasse conigli m.754	Attrezzatura per l'ufficio	1	PZ	1	144,09	0,00				0,00	1	144,09		
1277		computer tipo A1, monitor 17"lg flatron, ups	Attrezzatura informatica	1	PZ	1	1.811,73	0,00				0,00	1	1.811,73		
1280		elaboratore ip, configuraz. B1, tastiera logitech,	Attrezzatura informatica	1	PZ	1	2.134,00	0,00				0,00	1	2.134,00		
1281		Monitor 17" lg (Post. Carbone)	Attrezzatura informatica	1	PZ	1	352,22	0,00				0,00	1	352,22		
1338		specchio con mensola 60x50	Attrezzatura domestica	1	PZ	1	99,16	0,00				0,00	1	99,16		
1339		specchio con mensola 60x50	Attrezzatura domestica	1	PZ	1	99,16	0,00				0,00	1	99,16		



# CONTO DELLA GESTIONE DEL CONSEGNA TARIO DI BENI

PARCO NORD MILANO

Consegnatario DOTT. BERNASCONI G.										Anno 2018			
N. ORDINE	DESCRIZIONE BENE	ESTREMI INVENTARIO			CONSISTENZA AL 1° GEN.		CARICO		SCARICO		CONSISTENZA AL 31. DIC.		NOTE
		CAT.	N.	U.M.	Q.TA'	VALORE	Q.TA'	VALORE	Q.TA'	VALORE	Q.TA'	VALORE	
1340	distributore tovagliette	Attrezzatura domestica	1	PZ	1	42,39		0,00		0,00	1	42,39	
1341	distributore rotolo carta igienica	Attrezzatura domestica	1	PZ	1	40,72		0,00		0,00	1	40,72	
1342	distributore rotolo carta igienica	Attrezzatura domestica	1	PZ	1	40,72		0,00		0,00	1	40,72	
1343	distributore salviette	Attrezzatura domestica	1	PZ	1	42,39		0,00		0,00	1	42,39	
1344	distributore sapone liquido	Attrezzatura domestica	1	PZ	1	46,42		0,00		0,00	1	46,42	
1345	asciugamani "vama"	Attrezzatura domestica	1	PZ	1	180,10		0,00		0,00	1	180,10	
1346	box doccia angolare	Attrezzatura domestica	1	PZ	1	50,51		0,00		0,00	1	50,51	
1347	distributore sapone	Attrezzatura domestica	1	PZ	1	46,42		0,00		0,00	1	46,42	
1348	specchio con mensola 60x50	Attrezzatura domestica	1	PZ	1	99,16		0,00		0,00	1	99,16	
1349	specchio con mensola 60x50	Attrezzatura domestica	1	PZ	1	99,16		0,00		0,00	1	99,16	
1350	specchio con mensola 60x50	Attrezzatura domestica	1	PZ	1	99,16		0,00		0,00	1	99,16	
1351	specchio con mensola 60x50	Attrezzatura domestica	1	PZ	1	99,16		0,00		0,00	1	99,16	
1352	box doccia angolare	Attrezzatura domestica	1	PZ	1	50,51		0,00		0,00	1	50,51	
1354	distributore salviette	Attrezzatura domestica	1	PZ	1	42,39		0,00		0,00	1	42,39	
1355	distributore sapone liquido	Attrezzatura domestica	1	PZ	1	46,42		0,00		0,00	1	46,42	
1379	cestino plastica colore blu	Attrezzatura domestica	1	PZ	1	65,69		0,00		0,00	1	65,69	
1380	pattumiera in metallo con pedale 21x27	Attrezzatura domestica	1	PZ	1	65,69		0,00		0,00	1	65,69	
1388	armadietto di metallo per spogliatoio con chiavi	Attrezzatura domestica	1	PZ		0,00		0,00		0,00		0,00	
1389	armadietto metallo per spogliatoio con chiavi	Attrezzatura domestica	1	PZ		0,00		0,00		0,00		0,00	
1390	armadietto metallo per spogliatoio con chiavi	Attrezzatura domestica	1	PZ		0,00		0,00		0,00		0,00	
1391	armadietto metallo per spogliatoio con chiavi	Attrezzatura domestica	1	PZ		0,00		0,00		0,00		0,00	
1394	armadietto metallo per spogliatoio con chiavi	Attrezzatura domestica	1	PZ		0,00		0,00		0,00		0,00	
1395	armadietto metallo per spogliatoio con chiavi	Attrezzatura domestica	1	PZ		0,00		0,00		0,00		0,00	
1396	armadietto metallo per spogliatoio con chiavi	Attrezzatura domestica	1	PZ		0,00		0,00		0,00		0,00	
1397	armadietto metallo per spogliatoio con chiavi	Attrezzatura domestica	1	PZ		0,00		0,00		0,00		0,00	
1398	armadietto metallo per spogliatoio con chiavi	Attrezzatura domestica	1	PZ		0,00		0,00		0,00		0,00	
1399	armadietto metallo per spogliatoio con chiavi	Attrezzatura domestica	1	PZ		0,00		0,00		0,00		0,00	



# CONTO DELLA GESTIONE DEL CONSEGNA TARIO DI BENI

PARCO NORD MILANO

Consegnatario DOTT. BERNASCONI G.												Anno 2018	
N. ORDINE	DESCRIZIONE BENE	ESTREMI INVENTARIO			CONSISTENZA AL 1° GEN.		CARICO		SCARICO		CONSISTENZA AL 31. DIC		NOTE
		CAT.	N.	U.M.	Q.TA'	VALORE	Q.TA'	VALORE	Q.TA'	VALORE	Q.TA'	VALORE	
1400	armadietto metallo per spogliatoio con chiavi	Attrezzatura domestica	1	PZ		0,00		0,00		0,00		0,00	
1401	armadietto metallo per spogliatoio con chiavi	Attrezzatura domestica	1	PZ		0,00		0,00		0,00		0,00	
1402	armadietto metallo per spogliatoio con chiavi	Attrezzatura domestica	1	PZ		0,00		0,00		0,00		0,00	
1403	armadietto metallo per spogliatoio con chiavi	Attrezzatura domestica	1	PZ		0,00		0,00		0,00		0,00	
1404	armadietto metallo per spogliatoio con chiavi	Attrezzatura domestica	1	PZ		0,00		0,00		0,00		0,00	
1405	armadietto metallo per spogliatoio con chiavi	Attrezzatura domestica	1	PZ		0,00		0,00		0,00		0,00	
1406	armadietto metallo per spogliatoio con chiavi	Attrezzatura domestica	1	PZ		0,00		0,00		0,00		0,00	
1407	armadietto metallo per spogliatoio con chiavi	Attrezzatura domestica	1	PZ		0,00		0,00		0,00		0,00	
1408	armadietto metallo per spogliatoio con chiavi	Attrezzatura domestica	1	PZ		0,00		0,00		0,00		0,00	
1409	armadietto metallo per spogliatoio con chiavi	Attrezzatura domestica	1	PZ		0,00		0,00		0,00		0,00	
1453	Il testo unico di Pubblica Sicurezza e il	Libri biblioteca	1	PZ	1	8,86		0,00		0,00	1	8,86	
1554	Cassettera su ruote, 4 cassette	Mobili uffici	1	PZ	1	282,00		0,00		0,00	1	282,00	
1597	Tavolo cm. 160x80x75	Mobili uffici	1	PZ	1	187,50		0,00		0,00	1	187,50	
1598	Tavolo cm. 160x80x75	Mobili uffici	1	PZ	1	187,50		0,00		0,00	1	187,50	
1599	Poltroncina	Mobili uffici	1	PZ	1	81,95		0,00		0,00	1	81,95	
1600	Poltroncina	Mobili uffici	1	PZ	1	81,95		0,00		0,00	1	81,95	
1602	Tavolo cm. 160x80x75	Mobili uffici	1	PZ	1	187,50		0,00		0,00	1	187,50	
1603	Tavolo dattilo cm. 100x60	Mobili uffici	1	PZ	1	180,00		0,00		0,00	1	180,00	
1604	Poltroncina	Mobili uffici	1	PZ	1	81,95		0,00		0,00	1	81,95	
1605	Poltroncina	Mobili uffici	1	PZ	1	81,95		0,00		0,00	1	81,95	
1606	Mobile dim. 150x45x205 h. Ante scorrevoli,	Mobili uffici	1	PZ	1	985,50		0,00		0,00	1	985,50	
1607	Cassettera su ruote, 4 cassette	Mobili uffici	1	PZ	1	282,00		0,00		0,00	1	282,00	
1719	Codice di procedura civile e leggi	Libri biblioteca	1	PZ	1	19,50		0,00		0,00	1	19,50	
1720	Codice di procedura penale e leggi	Libri biblioteca	1	PZ	1	19,50		0,00		0,00	1	19,50	
1731	Codice civile - ed. Pirola	Libri biblioteca	1	PZ	1	21,38		0,00		0,00	1	21,38	
1740	Ornitologia urbana	Libri biblioteca	1	PZ	1	25,61		0,00		0,00	1	25,61	
1768	Francesco Basile e Pierluigi Mantini: Testo	Libri biblioteca	1	PZ	1	32,00		0,00		0,00	1	32,00	



# CONTO DELLA GESTIONE DEL CONSEGNA TARIO DI BENI

PARCO NORD MILANO

Consegnatario DOTT. BERNASCONI G.												Anno 2018	
N. ORDINE	DESCRIZIONE BENE	ESTREMI INVENTARIO			CONSISTENZA AL 1° GEN.		CARICO		SCARICO		CONSISTENZA AL 31. DIC.		NOTE
		CAT.	N.	U.M.	Q.TA'	VALORE	Q.TA'	VALORE	Q.TA'	VALORE	Q.TA'	VALORE	
1803	Consolle Mc	Mobili uffici	1	PZ	1	360,00		0,00		0,00	1	360,00	
1806	Ed. Simone Diritto procedura civile ed. 2003	Libri biblioteca	1	PZ	1	22,80		0,00		0,00	1	22,80	
1835	Mobile laminato cm. 160x205 ad ante scorrevoli	Mobili uffici	1	PZ	1	1.024,92		0,00		0,00	1	1.024,92	
1849	Libreria Cortina "Cani - Guida illustrata di oltre	Libri biblioteca	1	PZ	1	31,00		0,00		0,00	1	31,00	
1895	Codice civile e procedura civile	Libri biblioteca	1	PZ	1	34,20		0,00		0,00	1	34,20	
1896	Codice penale e procedura penale anno 2006	Libri biblioteca	1	PZ	1	28,50		0,00		0,00	1	28,50	
1900	Omitologia italiana di P. Bricchetti G. Fracasso	Libri biblioteca	1	PZ	1	40,00		0,00		0,00	1	40,00	
1986	Comunicare nell'emergenza	Libri biblioteca	1	PZ	1	10,63		0,00		0,00	1	10,63	
1988	Tracce e segni degli uccelli	Libri biblioteca	1	PZ	1	72,00		0,00		0,00	1	72,00	
1993	Acquisto libri	Libri biblioteca	1	PZ	1	135,00		0,00		0,00	1	135,00	
1995	Ventilatore da terra	Attrezzatura domestica	1	PZ	1	49,90		0,00		0,00	1	49,90	
1996	Orologio da parete	Attrezzatura domestica	1	PZ	1	16,90		0,00		0,00	1	16,90	
2050	Fiat Panda Active Targa DM859NL	Automezzi	1	PZ	1	8.696,88		0,00		0,00	1	8.696,88	
2102	Radio trasmittente	Attrezzatura per l'ufficio	1	PZ	1	600,00		0,00		0,00	1	600,00	
2103	Radio trasmittente	Attrezzatura per l'ufficio	1	PZ	1	600,00		0,00		0,00	1	600,00	
2104	Radio trasmittente	Attrezzatura per l'ufficio	1	PZ	1	600,00		0,00		0,00	1	600,00	
2105	Radio trasmittente	Attrezzatura per l'ufficio	1	PZ	1	600,00		0,00		0,00	1	600,00	
2106	Radio trasmittente	Attrezzatura per l'ufficio	1	PZ	1	600,00		0,00		0,00	1	600,00	
2107	Radio trasmittente	Attrezzatura per l'ufficio	1	PZ	1	600,00		0,00		0,00	1	600,00	
2108	Radio trasmittente	Attrezzatura per l'ufficio	1	PZ	1	600,00		0,00		0,00	1	600,00	
2109	Radio trasmittente	Attrezzatura per l'ufficio	1	PZ	1	600,00		0,00		0,00	1	600,00	
2110	Radio trasmittente	Attrezzatura per l'ufficio	1	PZ	1	600,00		0,00		0,00	1	600,00	
2207	PC OPTIFLEX 360 DT 1 HARD DISK +	Attrezzatura informatica	1	PZ	1	903,00		0,00		0,00	1	903,00	
2276	Etichettatrice Transfer 2844 TLP PLUS 4001	Attrezzatura informatica	1	PZ	1	849,42		0,00		0,00	1	849,42	
2285	Monitor Dell 22" E2210	Attrezzatura informatica	1	PZ	1	205,70		0,00		0,00	1	205,70	
2286	Monitor Dell 22" E2210	Attrezzatura informatica	1	PZ	1	205,70		0,00		0,00	1	205,70	
2290	COMPUTER OPTIFLEX 3010 DT	Attrezzatura informatica	1	PZ	1	1.979,44		0,00		0,00	1	1.979,44	





# CONTO DELLA GESTIONE DEL CONSEGNETARIO DI BENI

PARCO NORD MILANO

Consegnatario DOTT. BERNASCONI G.											Anno 2018				
N. ORDINE	DESCRIZIONE BENE	ESTREMI INVENTARIO			CONSISTENZA AL 1° GEN.		CARICO		SCARICO		CONSISTENZA AL 31. DIC		NOTE		
		CAT.	N.	U.M.	Q.TA'	VALORE	Q.TA'	VALORE	Q.TA'	VALORE	Q.TA'	VALORE			
2297	Monitor Dell E2313H	Attrezzatura informatica	1	PZ	1	133.10		0.00				1	133.10		
2303	Distuggi documenti Kobra	Attrezzature d'ufficio	1	PZ	1	147.09		0.00				1	147.09		
2310	Banchea portachiavi	Attrezzatura domestica	1	PZ	1	140.00		0.00				1	140.00		
<b>TOTALE</b>											<b>40.065.32</b>	<b>0.00</b>	<b>0.00</b>	<b>40.065.32</b>	

SESTO SAN GIOVANNI .....ll 22/03/2019

IL CONSEGNETARIO

VISTO DI REGOLARITA' SESTO SAN GIOVANNI .....ll 26/03/2019

IL RESPONSABILE DEL SERVIZIO FINANZIARIO









# CONTO DELLA GESTIONE DEL CONSEGNAARIO DI BENI

PARCO NORD MILANO

Consegnatario ARCH. PAPA DAVIDE										Anno 2018		
N. ORDINE	DESCRIZIONE BENE	ESTREMI INVENTARIO		CONSISTENZA AL 1° GEN.		CARICO		SCARICO		CONSISTENZA AL 31. DIC		NOTE
		CAT.	N.	U.M.	Q.TA'	VALORE	Q.TA'	VALORE	Q.TA'	VALORE	Q.TA'	
10	Cassettera in laminato portadisegni m.10	Mobili uffici	1	PZ	1	240,60		0,00		1	240,60	
28	Tavolo AM 125x60 con gambe a T rovesciata	Mobili uffici	1	PZ	1	151,44		0,00		1	151,44	
38	Pannelli in legno varie misure (n.16) m.38	Mobili uffici	1	PZ	1	180,76		0,00		1	180,76	
74	Portarotoli metallo chiaro a 6 posti m.73	Mobili uffici	1	PZ	1	45,71		0,00		1	45,71	
109	Sgabellone girevole con sedile in legno m.106	Mobili uffici	1	PZ	1	61,46		0,00		1	61,46	
113	Portaombrelli in metallo nero m.110	Mobili uffici	1	PZ	1	33,57		0,00		1	33,57	
136	Temperamatite a manovella M/15 m.133	Attrezzatura per l'ufficio	1	PZ	1	31,47		0,00		1	31,47	
140	Mobiletto LETRASET 5 cassetti in plastica m.	Mobili uffici	1	PZ	1	70,06		0,00		1	70,06	
141	Mobile per ufficio tecnico con cassetti girevoli e	Mobili uffici	1	PZ	1	98,33		0,00		1	98,33	
243	Mobile dattilo bianco UNIFOR 50X75 m.228	Mobili uffici	1	PZ	1	248,91		0,00		1	248,91	
252	Taglienna Reflat 84 e cavalletto m.237	Attrezzatura per l'ufficio	1	PZ	1	359,90		0,00		1	359,90	
306	Tavolo in legno bianco bordato color legno più	Mobili uffici	1	PZ	1	307,29		0,00		1	307,29	
439	Calcolatrice Olivetti Summa 181 m.409	Attrezzature d'ufficio	1	PZ	1	80,05		0,00		1	80,05	
567	Sedia panno verde con ruote m.540	Mobili uffici	1	PZ	1	170,12		0,00		1	170,12	
589	Sedia in panno verde con ruote m.562	Mobili uffici	1	PZ	1	170,12		0,00		1	170,12	
593	Armadio ditta UNIFOR ad ante 4 ripiani AN	Mobili uffici	1	PZ	1	554,60		0,00		1	554,60	
653	Edizioni Proia: Gli appalti dei Comuni - 17^	Libri biblioteca	1	PZ	1	54,23		0,00		1	54,23	
922	1st.Geografico De Agostini MAZIMUS-Dizionario	Libri biblioteca	1	PZ		0,00		0,00			0,00	
1056	Repertorio degli appalti forniture e servizi -	Libri biblioteca	1	PZ	1	19,63		0,00		1	19,63	
1057	Codice dell'Edilizia - Mantini P. m.325	Libri biblioteca	1	PZ	1	90,38		0,00		1	90,38	
1058	Manuale di urbanistica - Colombo G. m.326	Libri biblioteca	1	PZ	1	72,30		0,00		1	72,30	
1062	Appalti pubblici di forniture-Ceiori M.L. m.330	Libri biblioteca	1	PZ	1	25,82		0,00		1	25,82	
1063	Appalti pubblici di lavori - Calarco m.331	Libri biblioteca	1	PZ	1	38,73		0,00		1	38,73	
1067	Materiali e progetti m.335	Libri biblioteca	1	PZ	1	43,90		0,00		1	43,90	
1117	Sgabelli mod. S/1 m.678	Mobili uffici	1	PZ	1	58,88		0,00		1	58,88	
1194	Progettare e costruire m.367	Libri biblioteca	1	PZ	1	69,72		0,00		1	69,72	
1197	Prezzi immobili della provincia di Milano m.370	Libri biblioteca	1	PZ	1	8,26		0,00		1	8,26	



# CONTO DELLA GESTIONE DEL CONSEGNA TARIO DI BENI

PARCO NORD MILANO

Consegnatario ARCH. PAPA DAVIDE												Anno 2018	
N. ORDINE	DESCRIZIONE BENE	ESTREMI INVENTARIO			CONSISTENZA AL 1° GEN.		CARICO		SCARICO		CONSISTENZA AL 31. DIC.		NOTE
		CAT.	N.	U.M.	Q.TA'	VALORE	Q.TA'	VALORE	Q.TA'	VALORE	Q.TA'	VALORE	
1223	Tecniche costruttive per l'architettura m 396	Libri biblioteca	1	PZ	1	59,39		0,00		0,00	1	59,39	
1304	scanner mustek A3	Attrezzatura informatica	1	PZ	1	167,33		0,00		0,00	1	167,33	
1418	Stampante hp 2200	Attrezzatura informatica	1	PZ	1	607,35		0,00		0,00	1	607,35	
1454	Piste Cidiabili	Libri biblioteca	1	PZ	1	26,99		0,00		0,00	1	26,99	
1548	Tavolo cm. 160x80x75	Mobili uffici	1	PZ	1	187,50		0,00		0,00	1	187,50	
1549	Tavolo cm. 160x80x75	Mobili uffici	1	PZ	1	187,50		0,00		0,00	1	187,50	
1551	Poltroncina	Mobili uffici	1	PZ	1	81,95		0,00		0,00	1	81,95	
1552	Poltroncina	Mobili uffici	1	PZ	1	81,95		0,00		0,00	1	81,95	
1553	Cassettera su ruote, 4 cassetti	Mobili uffici	1	PZ	1	282,00		0,00		0,00	1	282,00	
1555	Mobile cm. 160x45x75 ante scorrevoli.	Mobili uffici	1	PZ	1	705,00		0,00		0,00	1	705,00	
1556	Tavolo cm. 160x80x75	Mobili uffici	1	PZ	1	187,50		0,00		0,00	1	187,50	
1557	Poltroncina	Mobili uffici	1	PZ	1	81,95		0,00		0,00	1	81,95	
1558	Mobile cm. 160x45x75 ante scorrevoli.	Mobili uffici	1	PZ	1	705,00		0,00		0,00	1	705,00	
1559	Cassettera su ruote, 4 cassetti	Mobili uffici	1	PZ	1	282,00		0,00		0,00	1	282,00	
1560	Poltroncina	Mobili uffici	1	PZ	1	81,95		0,00		0,00	1	81,95	
1561	Tavolo cm. 160x80x75	Mobili uffici	1	PZ	1	187,50		0,00		0,00	1	187,50	
1562	Cassettera su ruote, 4 cassetti	Mobili uffici	1	PZ	1	282,00		0,00		0,00	1	282,00	
1564	Tavolo cm. 160x80x75	Mobili uffici	1	PZ	1	187,50		0,00		0,00	1	187,50	
1566	Poltroncina	Mobili uffici	1	PZ	1	81,95		0,00		0,00	1	81,95	
1569	Mobile cm. 240x45x205h ante scorrevoli.	Mobili uffici	1	PZ	1	1.969,50		0,00		0,00	1	1.969,50	
1653	Livello top con AT G7	Attrezzatura	1	PZ	1	600,00		0,00		0,00	1	600,00	
1654	Cavalletto	Attrezzatura	1	PZ	1	72,00		0,00		0,00	1	72,00	
1692	Urban Waterscape: Design	Libri biblioteca	1	PZ	1	83,00		0,00		0,00	1	83,00	
1693	Urban Street: Fomiture Design	Libri biblioteca	1	PZ	1	89,50		0,00		0,00	1	89,50	
1694	Urban Landscape Design	Libri biblioteca	1	PZ	1	79,00		0,00		0,00	1	79,00	
1695	Urban Tree : Design	Libri biblioteca	1	PZ	1	82,12		0,00		0,00	1	82,12	
1696	Penelope Hill : Jardins d'aujourd'hui en Europe	Libri biblioteca	1	PZ	1	104,60		0,00		0,00	1	104,60	



# CONTO DELLA GESTIONE DEL CONSEGNAARIO DI BENI

PARCO NORD MILANO

Consegnatario ARCH. PAPA DAVIDE										Anno 2018						
N. ORDINE	DESCRIZIONE BENE	ESTREMI INVENTARIO			CONSISTENZA AL 1° GEN.			CARICO			SCARICO			CONSISTENZA AL 31. DIC		NOTE
		CAT.	N.	U.M.	Q.TA'	VALORE	Q.TA'	VALORE	Q.TA'	VALORE	Q.TA'	VALORE	Q.TA'	VALORE	Q.TA'	
✓ 1733	Ventilatore	Mobili uffici	1	PZ	1	32,50		0,00		0,00		0,00		1	32,50	
✓ 1793	L'Architettura degli alberi di C. Leonardi e F.	Libri biblioteca	1	PZ	1	90,38		0,00		0,00		0,00		1	90,38	
✓ 1795	Per i piaceri del popolo di F. Panzani	Libri biblioteca	1	PZ	1	52,00		0,00		0,00		0,00		1	52,00	
✓ 1796	Per un atlante dei paesaggi italiani di F.	Libri biblioteca	1	PZ	1	60,00		0,00		0,00		0,00		1	60,00	
✓ 1835	Mobile a giorno ad angolo laminato cm.	Mobili uffici	1	PZ	1	1.584,00		0,00		0,00		0,00		1	1.584,00	
✓ 1839	Mensola copricalorifero	Mobili uffici	1	PZ	1	117,00		0,00		0,00		0,00		1	117,00	
✓ 1840	Mensola copricalorifero	Mobili uffici	1	PZ	1	117,00		0,00		0,00		0,00		1	117,00	
✓ 1841	Mensola copricalorifero	Mobili uffici	1	PZ	1	117,00		0,00		0,00		0,00		1	117,00	
✓ 1842	Mensola copricalorifero	Mobili uffici	1	PZ	1	117,00		0,00		0,00		0,00		1	117,00	
✓ 1863	"Rilevazione dei prezzi degli immobili"	Libri biblioteca	1	PZ	1	20,00		0,00		0,00		0,00		1	20,00	
✓ 1865	Plotter	Attrezzatura informatica	1	PZ	1	9.775,01		0,00	1	9.775,01		0,00			0,00	
✓ 1887	Dispositivo e software per firma digitale	Attrezzatura informatica	1	PZ	1	65,28		0,00		0,00		0,00		1	65,28	
✓ 1954	Rotella metrica, valigetta, nastro ricambio	Attrezzatura per l'ufficio	1	PZ	1	261,12		0,00		0,00		0,00		1	261,12	
✓ 1994	Acquisito macchina fotografica digitale "Pentax	Attrezzatura informatica	1	PZ	1	121,89		0,00		0,00		0,00		1	121,89	
✓ 2091	Poggiatesti	Mobili uffici	1	PZ	1	47,04		0,00		0,00		0,00		1	47,04	
✓ 2092	Poggiatesti	Mobili uffici	1	PZ	1	47,04		0,00		0,00		0,00		1	47,04	
✓ 2093	Poggiatesti	Mobili uffici	1	PZ	1	47,04		0,00		0,00		0,00		1	47,04	
✓ 2094	Poggiatesti	Mobili uffici	1	PZ	1	47,04		0,00		0,00		0,00		1	47,04	
✓ 2095	Portabibi petalo	Mobili uffici	1	PZ	1	95,76		0,00		0,00		0,00		1	95,76	
✓ 2166	Personal Computer Dell Precision Desktop e	Attrezzatura informatica	1	PZ	1	5.288,13		0,00		0,00		0,00		1	5.288,13	
✓ 2167	Personal Computer Dell Precision Desktop	Attrezzatura informatica	1	PZ	1	4.742,53		0,00		0,00		0,00		1	4.742,53	
✓ 2168	Personal Computer Dell Precision Desktop	Attrezzatura informatica	1	PZ	1	4.742,53		0,00		0,00		0,00		1	4.742,53	
✓ 2169	Personal Computer Dell Precision Desktop	Attrezzatura informatica	1	PZ	1	3.390,00		0,00		0,00		0,00		1	3.390,00	
✓ 2189	FIAT PANDA 1.2 NATURAL POWER	Automezzi	1	PZ	1	7.461,42		0,00		0,00		0,00		1	7.461,42	
✓ 2194	Sensore GPS per gli uffici consortili	Attrezzatura per l'ufficio	1	PZ	1	10.396,00		0,00		0,00		0,00		1	10.396,00	
✓ 2195	Doblo Panorama targato DY594AC	Automezzi	1	PZ	1	13.450,00		0,00		0,00		0,00		1	13.450,00	
✓ 2197	Ventilatore	Mobili uffici	1	PZ	1	49,98		0,00		0,00		0,00		1	49,98	



# CONTO DELLA GESTIONE DEL CONSEGNA TARIO DI BENI

PARCO NORD MILANO

Consegnatario ARCH. PAPA DAVIDE												Anno 2018									
N. ORDINE	DESCRIZIONE BENE	ESTREMI INVENTARIO			CONSISTENZA AL 1° GEN.			CARICO			SCARICO			CONSISTENZA AL 31. DIC		NOTE					
		CAT.	N.	U.M.	Q.TA'	VALORE	Q.TA'	VALORE	Q.TA'	VALORE	Q.TA'	VALORE	Q.TA'	VALORE	Q.TA'		VALORE				
2263	Fax Philips	Attrezzature d'ufficio	1	PZ	1	99,90		0,00		0,00		1	99,90								
2343	Misuratore laser	Attrezzatura per l'ufficio	1	PZ	1	652,70		0,00		0,00		1	652,70								
2346	Ventilatore Kemex a stelo	Mobili uffici	1	PZ	1	19,90		0,00		0,00		1	19,90								
2360	Sedia every base nylon	Mobili uffici	1	PZ	1	274,90		0,00		0,00		1	274,90								
2379	PLOTTER	Attrezzatura informatica	1	PZ			1	5.856,00		0,00		1	5.856,00								
TOTALE													74.192,36		5.856,00		9.775,01		70.273,35		

SESTO SAN GIOVANNI 22/03/19

IL CONSEGNA TARIO

VISTO DI REGOLARITA' SESTO SAN GIOVANNI 24/03/19

IL RESPONSABILE DEL SERVIZIO FINANZIARIO





# CONTO DELLA GESTIONE DEL CONSEGNA TARIO DI BENI

PARCO NORD MILANO

## Consegnatario GEOM. ZANATA ROBERTO/DOTT. CAMPANA FABIO

N. ORDINE	DESCRIZIONE BENE	ESTREMI INVENTARIO						CONSISTENZA AL 1° GEN.		CARICO		SCARICO		CONSISTENZA AL 31. DIC		NOTE	Anno 2018
		CAT.	N.	U.M.	Q.TA'	VALORE	Q.TA'	VALORE	Q.TA'	VALORE	Q.TA'	VALORE	Q.TA'	VALORE			
															Q.TA'		
35	Servania S150 UNIFOR m.35	Mobili uffici	1	PZ	1	154,85		0,00				0,00		1	154,85		
42	Fresa 40L cm. 130 m.42	Attrezzatura	1	PZ	1	980,86		0,00				0,00		1	980,86		
45	Boffe ironazioni corpi LT 2000 m.45	Attrezzatura	1	PZ	1	2.650,97		0,00				0,00		1	2.650,97		
52	Saldatrice a 380 Voltz m.52	Attrezzatura	1	PZ	1	1.536,46		0,00				0,00		1	1.536,46		
56	Squadro agimensorio con cavalletto m.56	Attrezzatura per l'ufficio	1	PZ	1	491,67		0,00				0,00		1	491,67		
57	Teodolite con cavalletto m.57	Attrezzatura per l'ufficio	1	PZ	1	2.765,63		0,00				0,00		1	2.765,63		
58	Stadia e porta stadia m.57/bis	Attrezzatura per l'ufficio	1	PZ	1	153,65		0,00				0,00		1	153,65		
59	Rastrelliera e mensole portadecespugliatori m.	Attrezzatura	1	PZ	1	600,46		0,00				0,00		1	600,46		
63	Mobile bianco modello 206 UNIFOR m.62	Mobili uffici	1	PZ	1	216,34		0,00				0,00		1	216,34		
71	Tiratore FIAT 100/90 e accessori m.70	Automezzi operativi	1	PZ	1	23.700,31		0,00				0,00		1	23.700,31		
78	Armadio metallo chiaro 180x200 doppio ditta	Mobili uffici	1	PZ	1	366,22		0,00				0,00		1	366,22		
80	Rullo MA/AG e carrello m.79	Attrezzatura	1	PZ	1	1.097,03		0,00				0,00		1	1.097,03		
81	Fresa KUHN AL 80N230 con rullo m.80	Attrezzatura	1	PZ	1	3.185,74		0,00				0,00		1	3.185,74		
83	Zavorra per trattore m.82	Attrezzatura	1	PZ	1	1.201,76		0,00				0,00		1	1.201,76		
87	Cassetina metallo per chiavi m.86	Mobili uffici	1	PZ	1	15,49		0,00				0,00		1	15,49		
98	Tiratore FIAT 70-66 m.97 - M1033573	Automezzi operativi	1	PZ	1	17.059,30		0,00				0,00		1	17.059,30		
99	Rimorchio GOLDONI C35/81 m.98	Attrezzatura	1	PZ	1	1.495,06		0,00				0,00	1	1.495,06			
119	Incudine per fabbro m.116	Attrezzatura	1	PZ	1	20,66		0,00				0,00		1	20,66		
155	Crik per automezzi m.147	Attrezzatura	1	PZ	1	245,83		0,00				0,00		1	245,83		
157	Flessibile piccolo m.148/bis	Attrezzatura	1	PZ	1	92,19		0,00				0,00		1	92,19		
199	Lampada da tavolo metallo nero TOP LUX m.	Mobili uffici	1	PZ	1	57,77		0,00				0,00		1	57,77		
229	Flessibile grande m.214/bis	Attrezzatura	1	PZ	1	153,65		0,00				0,00		1	153,65		
235	Armadio bianco UNIFOR 75 a 3 ripiani m.220	Mobili uffici	1	PZ	1	387,19		0,00				0,00		1	387,19		
236	Armadio bianco UNIFOR basso a un ripiano m.	Mobili uffici	1	PZ	1	315,28		0,00				0,00		1	315,28		
237	Parete attrezzata CITTERIO con armadi per	Mobili uffici	1	PZ	1	6.975,53		0,00				0,00		1	6.975,53		
249	Tavolo per riunioni UNIFOR G. GRAF m.234	Mobili uffici	1	PZ	1	725,82		0,00				0,00		1	725,82		
262	Pannelli in legno fissati alle pareti (n. 2) (*) m.	Mobili uffici	1	PZ	1	0,00		0,00				0,00		1	0,00		



# CONTO DELLA GESTIONE DEL CONSEGNA TARIO DI BENI

PARCO NORD MILANO

Consegnatario GEOM. ZANATA ROBERTO/DOTT. CAMPANA FABIO												Anno 2018	
N. ORDINE	DESCRIZIONE BENE	ESTREMI INVENTARIO			CONSISTENZA AL 1° GEN.		CARICO		SCARICO		CONSISTENZA AL 31. DIC.		NOTE
		CAT.	N.	U.M.	Q.TA'	VALORE	Q.TA'	VALORE	Q.TA'	VALORE	Q.TA'	VALORE	
265	Pannelli in legno fissati alle pareti (n. 2) (*) m.		1	PZ		0,00					0,00		0,00
267	Pannelli in legno fissati alle pareti (n. 1) (*) il		1	PZ	1	461,69					0,00	1	461,69
268	Bacheca per chiavi m.248		1	PZ	1	77,47					0,00	1	77,47
282	Specchio da parete (*) m.262		1	PZ		0,00					0,00		0,00
283	Specchio da parete (*) m.263		1	PZ		0,00					0,00		0,00
285	Distributore carta igienica (*) m.265		1	PZ		0,00					0,00		0,00
286	Distributore carta igienica (*) m.266		1	PZ		0,00					0,00		0,00
291	Distributore sapone liquido (*) m.269		1	PZ		0,00					0,00		0,00
292	Distributore sapone liquido (*) m.270		1	PZ		0,00					0,00		0,00
295	Specchio da parete (*) m.271		1	PZ		0,00					0,00		0,00
296	Specchio da parete (*) m.272		1	PZ		0,00					0,00		0,00
297	Specchio da parete (*) m.273		1	PZ		0,00					0,00		0,00
298	Specchio da parete (*) m.274		1	PZ		0,00					0,00		0,00
299	Specchio da parete (*) m.275		1	PZ		0,00					0,00		0,00
303	Appendiabiti a muro plastica rosso/bianco (*)		1	PZ	1	1.290,07					0,00	1	1.290,07
311	Pompa a spalla Z12 m.285		1	PZ	1	65,76					0,00	1	65,76
337	Cippatrice pezzolata mod H 980 serie 01312		1	PZ	1	12.404,76					0,00	1	12.404,76
347	Tosasepi HS 74 cm 75 matr. N. 129506948 m.		1	PZ	1	346,75					0,00	1	346,75
348	Affilatrice USG 220 m.322		1	PZ	1	357,07					0,00	1	357,07
350	Dispositivo per aspirare m.324		1	PZ	1	93,36					0,00	1	93,36
373	Armadio spogliatoio in metallo chiaro dim.		1	PZ	1	216,18					0,00	1	216,18
374	Armadio spogliatoio in metallo chiaro dim.		1	PZ	1	216,18					0,00	1	216,18
376	Armadio spogliatoio in metallo chiaro dim.		1	PZ	1	216,18					0,00	1	216,18
377	Armadio spogliatoio in metallo chiaro dim.		1	PZ	1	216,18					0,00	1	216,18
379	Armadio spogliatoio in metallo chiaro dim.		1	PZ	1	216,18					0,00	1	216,18
381	Armadio spogliatoio in metallo chiaro dim.		1	PZ	1	216,18					0,00	1	216,18
382	Armadio spogliatoio in metallo chiaro dim.		1	PZ	1	216,18					0,00	1	216,18



# CONTO DELLA GESTIONE DEL CONSEGNA TARIO DI BENI

PARCO NORD MILANO

## Consegnatario GEOM. ZANATA ROBERTO/DOTT. CAMPANA FABIO

N. ORDINE	DESCRIZIONE BENE	ESTREMI INVENTARIO				CONSISTENZA AL 1° GEN.		CARICO		SCARICO		CONSISTENZA AL 31. DIC.		Anno	2018	NOTE
		CAT.	N.	U.M.	Q.TA'	VALORE	Q.TA'	VALORE	Q.TA'	VALORE	Q.TA'	VALORE	Q.TA'			
383	Armadio spogliatoio in metallo chiaro dim.	Mobili uffici	1	PZ	1	216,18	0,00	0,00	0,00	0,00	0,00	1	216,18			
384	Armadio spogliatoio in metallo chiaro dim.	Mobili uffici	1	PZ	1	216,18	0,00	0,00	0,00	0,00	0,00	1	216,18			
386	Armadio spogliatoio in metallo chiaro dim.	Mobili uffici	1	PZ	1	216,18	0,00	0,00	0,00	0,00	0,00	1	216,18			
402	Radio trasmettitore G1102 SIN 658 RTY 0058 +	Attrezzatura per l'ufficio	1	PZ	1	936,01	0,00	0,00	0,00	0,00	0,00	1	936,01			
423	Treatore Landini (avuto gratuitamente -	Automezzi operativi	1	PZ	1	0,00	0,00	0,00	0,00	0,00	0,00	1	0,00			
425	Carrello antincendio completo, per vigilanza	Attrezzatura	1	PZ	1	0,00	0,00	0,00	0,00	0,00	0,00	1	0,00			
476	Portaombrelli plastica nero m.446	Mobili uffici	1	PZ	1	56,81	0,00	0,00	0,00	0,00	0,00	1	56,81			
479	Treatore Goldoni serie Universale mod 245 -	Automezzi operativi	1	PZ	1	11.892,19	0,00	0,00	0,00	11.892,19	0,00	1	0,00			
481	Coppia di rampe Gencom AVS 110 m.452	Attrezzatura	1	PZ	1	614,58	0,00	0,00	0,00	0,00	0,00	1	614,58			
482	Motocoltivatore Goldoni mod.Special Lux -	Attrezzatura	1	PZ	1	1.843,75	0,00	0,00	0,00	1.843,75	0,00	1	0,00			
488	Carica batteria CEM CRA 60 401 - mod F34/sm	Attrezzatura	1	PZ	1	385,34	0,00	0,00	0,00	0,00	0,00	1	385,34			
498	Lampade nere appese al soffitto (n. 2) m.469	Mobili uffici	1	PZ	1	147,50	0,00	0,00	0,00	0,00	0,00	1	147,50			
499	Lampade nere appese al soffitto (n. 2) m.470	Mobili uffici	1	PZ	1	147,50	0,00	0,00	0,00	0,00	0,00	1	147,50			
500	Lampade nere appese al soffitto (n. 2) m.471	Mobili uffici	1	PZ	1	147,50	0,00	0,00	0,00	0,00	0,00	1	147,50			
505	Pannello in legno e mensole per armadio a	Mobili uffici	1	PZ	1	860,42	0,00	0,00	0,00	0,00	0,00	1	860,42			
516	Moblie ad ante bianco (sopralzo armadio-	Mobili uffici	1	PZ	1	346,96	0,00	0,00	0,00	0,00	0,00	1	346,96			
536	Citofono con monitor (impianto completo) m.	Mobili uffici	1	PZ	1	9.157,30	0,00	0,00	0,00	0,00	0,00	1	9.157,30			
553	Sedia in panno verde con ruote m.526	Mobili uffici	1	PZ	1	170,12	0,00	0,00	0,00	0,00	0,00	1	170,12			
554	Sedia in panno verde con ruote m.527	Mobili uffici	1	PZ	1	170,12	0,00	0,00	0,00	0,00	0,00	1	170,12			
564	Sopralzo per vecchio armadio Trau m.537	Mobili uffici	1	PZ	1	355,23	0,00	0,00	0,00	0,00	0,00	1	355,23			
572	Armadio spogliatoio in metallo chiaro dim.	Mobili uffici	1	PZ	1	278,10	0,00	0,00	0,00	0,00	0,00	1	278,10			
573	Armadio spogliatoio in metallo chiaro dim.	Mobili uffici	1	PZ	1	278,10	0,00	0,00	0,00	0,00	0,00	1	278,10			
575	Armadio spogliatoio in metallo chiaro dim.	Mobili uffici	1	PZ	1	278,10	0,00	0,00	0,00	0,00	0,00	1	278,10			
576	Armadio spogliatoio in metallo chiaro dim.	Mobili uffici	1	PZ	1	278,10	0,00	0,00	0,00	0,00	0,00	1	278,10			
577	Armadio spogliatoio in metallo chiaro dim.	Mobili uffici	1	PZ	1	278,10	0,00	0,00	0,00	0,00	0,00	1	278,10			
578	Armadio spogliatoio in metallo chiaro dim.	Mobili uffici	1	PZ	1	278,10	0,00	0,00	0,00	0,00	0,00	1	278,10			
579	Armadio spogliatoio in metallo chiaro dim.	Mobili uffici	1	PZ	1	278,10	0,00	0,00	0,00	0,00	0,00	1	278,10			





# CONTO DELLA GESTIONE DEL CONSEGNA TARIO DI BENI

PARCO NORD MILANO

## Consegnatario GEOM. ZANATA ROBERTO/DOTT. CAMPANA FABIO

N. ORDINE	DESCRIZIONE BENE	ESTREMI INVENTARIO			CONSISTENZA AL 1° GEN.		CARICO		SCARICO		CONSISTENZA AL 31. DIC.		NOTE	Anno 2018
		CAT.	N.	U.M.	Q.TA'	VALORE	Q.TA'	VALORE	Q.TA'	VALORE	Q.TA'	VALORE		
581	Armadio spogliatoio in metallo chiaro dim.	Mobili uffici	1	PZ	1	278,10					1	278,10		
591	Cassettiera legno bianca Unifor 4 cassetti	Mobili uffici	1	PZ	1	290,42					1	290,42		
592	Tavolo in metallo dita UNIFOR gambe a T	Mobili uffici	1	PZ	1	291,07					1	291,07		
596	Compressore careliato Buratti mod 3/B m.569	Attrezzatura	1	PZ	1	1.175,39					1	1.175,39		
598	Forbici pneumatiche Felco m.571	Attrezzatura	1	PZ	1	355,11					1	355,11		
599	Porta accessori in plastica pesante (n.10) m.	Attrezzatura	1	PZ	1	51,65					1	51,65		
601	Raccogliherba John Deere mod 349H 900L.T con	Attrezzatura	1	PZ	1	0,00					1	0,00		
612	Forbici pneumatiche Felco m.585	Attrezzatura	1	PZ	1	355,11					1	355,11		
684	Ed. Hoepli: Manuale di agricoltura - Auton van	Libri biblioteca	1	PZ	1	44,93					1	44,93		
861	Appendiabito m.602	Mobili uffici	1	PZ	1	35,64					1	35,64		
871	Cassettiera CM 50x60 4 cassetti m.612	Mobili uffici	1	PZ	1	287,98					1	287,98		
877	Mobiletto bianco ARREDO mod. C a giorno m.	Mobili uffici	1	PZ	1	131,37					1	131,37		
878	Mobiletto bianco ARREDO mod. C a giorno m.	Mobili uffici	1	PZ	1	131,37					1	131,37		
880	Mobiletto bianco ARREDO mod. C con portine	Mobili uffici	1	PZ	1	172,85					1	172,85		
889	Windows nt server 4.0 m.630	Attrezzatura informatica	1	PZ	1	1.071,77					1	1.071,77		
1079	Gasolone Effedi TS28 RT doppia trazione -	Automezzi	1	PZ	1	21.326,47					1	21.326,47		
1080	Porter Piaggio Diesel ribaltabile - bianco - n.	Automezzi	1	PZ	1	11.279,42					1	11.279,42		
1082	Trautator Fiat L/85 DT CAB con impianto	Automezzi operativi	1	PZ	1	37.595,47					1	37.595,47		
1083	Ruspa JCB Tema CX TSE - mat. 0471738 m.	Automezzi operativi	1	PZ	1	58.876,09					1	58.876,09		
1097	Planimetro Planix 5-matr. 6508 m.658	Attrezzatura per l'ufficio	1	PZ	1	551,58					1	551,58		
1112	Mensole legno bianco varie misure con bordoin	Mobili uffici	1	PZ	1	1.239,50					1	1.239,50		
1126	Trasmettitore Laser L500n13618-Laser Eye	Attrezzatura per l'ufficio	1	PZ	1	2.379,83					1	2.379,83		
1134	Zappatrice interassassi m.695	Attrezzatura	1	PZ	1	4.248,37					1	4.248,37		
1137	Armadio a tenuta di fiamma per materiali	Attrezzatura	1	PZ	1	1.944,15					1	1.944,15		
1138	Idropulitrice professionale Portotecnica mod.	Attrezzatura	1	PZ	1	2.375,19					1	2.375,19		
1139	GPS - TRIMBLE (trasponder) m.700	Attrezzatura	1	PZ	1	56.175,66					1	56.175,66		
1141	Programma di gestione territoriale integrata per	Attrezzatura	1	PZ	1	31.338,81					1	31.338,81		



# CONTO DELLA GESTIONE DEL CONSEGNETARIO DI BENI

PARCO NORD MILANO

## Consegnatario GEOM. ZANATA ROBERTO/DOTT. CAMPANA FABIO

N. ORDINE	DESCRIZIONE BENE	ESTREMI INVENTARIO			CONSISTENZA AL 1° GEN.		CARICO		SCARICO		CONSISTENZA AL 31. DIC.		Anno	2018	NOTE
		CAT.	N.	U.M.	Q.TA'	VALORE	Q.TA'	VALORE	Q.TA'	VALORE	Q.TA'	VALORE			
1162	Bussola m.722	Attrezzatura per l'ufficio	1	PZ	1	154,94	0,00	0,00	0,00	0,00	1	154,94			
1198	Nuovo repertorio dei fitofarmaci m.371	Libri biblioteca	1	PZ	1	13,56	0,00	0,00	0,00	0,00	1	13,56			
1207	Malattie e parassiti delle piante da fiore.	Libri biblioteca	1	PZ	1	129,11	0,00	0,00	0,00	0,00	1	129,11			
1208	Manuale di entomologia applicata m.381	Libri biblioteca	1	PZ	1	72,30	0,00	0,00	0,00	0,00	1	72,30			
1209	Erbe spontanee e infestanti: dicotiledoni m.382	Libri biblioteca	1	PZ	1	30,99	0,00	0,00	0,00	0,00	1	30,99			
1210	Erbe spontanee e infestanti: graminacee m.383	Libri biblioteca	1	PZ	1	38,73	0,00	0,00	0,00	0,00	1	38,73			
1211	Avversità delle piante ornamentali - Malattie	Libri biblioteca	1	PZ	1	24,79	0,00	0,00	0,00	0,00	1	24,79			
1212	Acani dannosi alle piante m.385	Libri biblioteca	1	PZ	1	23,76	0,00	0,00	0,00	0,00	1	23,76			
1213	Avversità delle piante ornamentali - Insetti m.	Libri biblioteca	1	PZ	1	28,92	0,00	0,00	0,00	0,00	1	28,92			
1214	Riconoscere gli alberi m.387	Libri biblioteca	1	PZ	1	35,64	0,00	0,00	0,00	0,00	1	35,64			
1216	Giocchi d'acqua m.389	Libri biblioteca	1	PZ	1	20,66	0,00	0,00	0,00	0,00	1	20,66			
1217	Ecologia del paesaggio m.390	Libri biblioteca	1	PZ	1	133,19	0,00	0,00	0,00	0,00	1	133,19			
1218	Selvicultura speciale m.391	Libri biblioteca	1	PZ	1	50,61	0,00	0,00	0,00	0,00	1	50,61			
1219	Selvicultura generale m.392	Libri biblioteca	1	PZ	1	43,90	0,00	0,00	0,00	0,00	1	43,90			
1220	Le siepi in campagna m.393	Libri biblioteca	1	PZ	1	18,08	0,00	0,00	0,00	0,00	1	18,08			
1221	Composizione e costruzione dei giardini m.394	Libri biblioteca	1	PZ	1	23,24	0,00	0,00	0,00	0,00	1	23,24			
1222	Flora d'Italia 3 vol. m.395	Libri biblioteca	1	PZ	1	185,92	0,00	0,00	0,00	0,00	1	185,92			
1226	Rasaerba Cycolone Flex 450 m.728	Attrezzatura	1	PZ	1	12.630,47	0,00	0,00	0,00	0,00	1	12.630,47			
1227	Pandia Young colore bianco Telaio n. 01701095	Automezzi	1	PZ	1	4.983,81	0,00	0,00	0,00	0,00	1	4.983,81			
1229	Scooter elettrico day Telaio	Automezzi	1	PZ	1	2.220,76	0,00	0,00	0,00	0,00	1	2.220,76			
1230	Scooter elettrico day Telaio	Automezzi	1	PZ	1	2.220,76	0,00	0,00	0,00	0,00	1	2.220,76			
1232	Software Mapinfo per rilevazione mappate	Attrezzatura informatica	1	PZ	1	3.160,72	0,00	0,00	0,00	0,00	1	3.160,72			
1241	Motosega 026 AVEQ CM 40 RN m.743 matr. N.	Attrezzatura	1	PZ	1	485,88	0,00	0,00	0,00	0,00	1	485,88			
1242	Motosega Sthill 036- matr. N. 146991875 (N.2)	Attrezzatura	1	PZ	1	437,54	0,00	0,00	0,00	0,00	1	437,54			
1245	Decespugliatore Shill FS 400 m.747 MATR.	Attrezzatura	1	PZ	1	444,98	0,00	0,00	0,00	0,00	1	444,98			
1247	Decespugliatore Shill FS 450 m.749 matr.	Attrezzatura	1	PZ	1	444,98	0,00	0,00	0,00	0,00	1	444,98			
1248	Cavalletto dendrometrico 1208/80 cm m.750	Attrezzatura per l'ufficio	1	PZ	1	120,85	0,00	0,00	0,00	0,00	1	120,85			



# CONTO DELLA GESTIONE DEL CONSEGNA TARIO DI BENI

PARCO NORD MILANO

Consegnatario GEOM. ZANATA ROBERTO/DOTT. CAMPANA FABIO												Anno 2018				
N. ORDINE	DESCRIZIONE BENE	ESTREMI INVENTARIO			CONSISTENZA AL 1° GEN.			CARICO			SCARICO			CONSISTENZA AL 31. DIC		NOTE
		CAT.	N.	U.M.	Q.TA'	VALORE	Q.TA'	VALORE	Q.TA'	VALORE	Q.TA'	VALORE	Q.TA'	VALORE	Q.TA'	
1249	Ipsometro B16 m.751	Attrezzatura per l'ufficio	1	PZ	1	598,06		0,00		0,00		0,00		1	598,06	
1250	Squadro a prismi con supporto m.752	Attrezzatura per l'ufficio	1	PZ	1	96,06		0,00		0,00		0,00		1	96,06	
1251	Triplometro m.753	Attrezzatura per l'ufficio	1	PZ	1	55,78		0,00		0,00		0,00		1	55,78	
1267	Martello Pneumatico Bosch GSH 11 E	Attrezzatura per l'ufficio	1	PZ	1	898,64		0,00		0,00		0,00		1	898,64	
1268	Trapano GSB 14,4 VE-2	Attrezzatura per l'ufficio	1	PZ	1	416,47		0,00		0,00		0,00		1	416,47	
1290	distributore salviette 9002	Attrezzatura domestica	1	PZ	1	42,39		0,00		0,00		0,00		1	42,39	
1381	scaldabagno elettrico uffici	Attrezzatura domestica	1	PZ	1	684,82		0,00		0,00		0,00		1	684,82	
1382	espansione hd server (40Gb)	Attrezzatura informatica	1	PZ	1	563,97		0,00		0,00		0,00		1	563,97	
1384	switch 16P RJ45	Attrezzatura informatica	1	PZ	1	625,95		0,00		0,00		0,00		1	625,95	
1414	specchio con mensola	Attrezzatura domestica	1	PZ	1	99,16		0,00		0,00		0,00		1	99,16	
1428	Motopompa centrifuga diesel + raccordi	Attrezzatura	1	PZ	1	13.324,59		0,00		0,00		0,00		1	13.324,59	
1430	Software in licenza d'uso-contabilità e	Attrezzatura informatica	1	PZ	1	3.408,62		0,00		0,00		0,00		1	3.408,62	
1442	Cassaforse con chiave e messa in opera	Mobili uffici	1	PZ	1	620,48		0,00		0,00		0,00		1	620,48	
1443	Manuale delle forniture di Beni e Servizi	Libri biblioteca	1	PZ	1	45,74		0,00		0,00		0,00		1	45,74	
1457	n. 1 Abbeveratoio cavalli	Vani per esterno	1	PZ	1	49,06		0,00		0,00		0,00		1	49,06	
1458	n. 1 Abbeveratoio cavalli	Vani per esterno	1	PZ	1	49,06		0,00		0,00		0,00		1	49,06	
1459	n. 1 Abbeveratoio cavalli	Vani per esterno	1	PZ	1	49,06		0,00		0,00		0,00		1	49,06	
1460	n. 1 Abbeveratoio cavalli	Vani per esterno	1	PZ	1	49,06		0,00		0,00		0,00		1	49,06	
1461	n. 1 Abbeveratoio cavalli	Vani per esterno	1	PZ	1	49,06		-0,00		0,00		0,00		1	49,06	
1485	Aggiornamento Software Cantieri	Attrezzatura informatica	1	PZ	1	1.140,00		0,00		0,00		0,00		1	1.140,00	
1500	aspiratore e tubo di aspirazione Billygoat	Attrezzatura	1	PZ	1	5.274,00		0,00		0,00		0,00		1	5.274,00	
1503	Print server ed installazione	Attrezzatura informatica	1	PZ	1	464,85		0,00		0,00		0,00		1	464,85	
1507	Tavolo cm. 180x80x75	Mobili uffici	1	PZ	1	202,50		0,00		0,00		0,00		1	202,50	
1508	Tavolo Dattilo cm. 100x80	Mobili uffici	1	PZ	1	180,00		0,00		0,00		0,00		1	180,00	
1509	Poltroncina	Mobili uffici	1	PZ	1	81,95		0,00		0,00		0,00		1	81,95	
1510	Cassettera su ruote, 4 cassette	Mobili uffici	1	PZ	1	282,00		0,00		0,00		0,00		1	282,00	
1511	poltroncina	Mobili uffici	1	PZ	1	81,95		0,00		0,00		0,00		1	81,95	



# CONTO DELLA GESTIONE DEL CONSEGNAARIO DI BENI

PARCO NORD MILANO

## Consegnatario GEOM. ZANATA ROBERTO/DOTT. CAMPANA FABIO

N. ORDINE	DESCRIZIONE BENE	ESTREMI INVENTARIO				CONSISTENZA AL 1° GEN				SCARICO				CONSISTENZA AL 31. DIC.		NOTE	
		CAT.	N.	U.M.	Q.TA'	VALORE	Q.TA'	VALORE	Q.TA'	VALORE	Q.TA'	VALORE	Q.TA'	VALORE	Q.TA'		VALORE
1512	Tavolo cm. 180x80x75	Mobili uffici	1	PZ	1	180,00		0,00		0,00		0,00		1	180,00		
1513	Cassettera su ruote, 4 cassetti	Mobili uffici	1	PZ	1	282,00		0,00		0,00		0,00		1	282,00		
1514	poltroncina	Mobili uffici	1	PZ	1	81,95		0,00		0,00		0,00		1	81,95		
1515	Tavolo cm. 180x80x75	Mobili uffici	1	PZ	1	202,50		0,00		0,00		0,00		1	202,50		
1516	Poltroncina	Mobili uffici	1	PZ	1	81,95		0,00		0,00		0,00		1	81,95		
1517	Tavolo Dattilo cm. 100x80	Mobili uffici	1	PZ	1	180,00		0,00		0,00		0,00		1	180,00		
1518	Tavolo cm. 160x80x75	Mobili uffici	1	PZ	1	187,50		0,00		0,00		0,00		1	187,50		
1519	Tavolo cm. 160x80x75	Mobili uffici	1	PZ	1	187,50		0,00		0,00		0,00		1	187,50		
1520	Tavolo cm. 160x80x75	Mobili uffici	1	PZ	1	187,50		0,00		0,00		0,00		1	187,50		
1521	Tavolo dattilo cm. 120x50x75	Mobili uffici	1	PZ	1	180,00		0,00		0,00		0,00		1	180,00		
1522	Tavolo dattilo cm. 120x50x75	Mobili uffici	1	PZ	1	180,00		0,00		0,00		0,00		1	180,00		
1523	Cassettera su ruote, 4 cassetti	Mobili uffici	1	PZ	1	282,00		0,00		0,00		0,00		1	282,00		
1524	Poltroncina	Mobili uffici	1	PZ	1	81,95		0,00		0,00		0,00		1	81,95		
1525	Poltroncina	Mobili uffici	1	PZ	1	81,95		0,00		0,00		0,00		1	81,95		
1527	Mobile basso dim. Cm. 200x45x140h ripiani	Mobili uffici	1	PZ	1	853,50		0,00		0,00		0,00		1	853,50		
1528	Mobile basso dim. Cm. 250x45x140h. Ripiani	Mobili uffici	1	PZ	1	1.008,00		0,00		0,00		0,00		1	1.008,00		
1529	Tavolo cm. 160x80x75	Mobili uffici	1	PZ	1	187,50		0,00		0,00		0,00		1	187,50		
1530	Poltroncina	Mobili uffici	1	PZ	1	81,95		0,00		0,00		0,00		1	81,95		
1531	Poltroncina	Mobili uffici	1	PZ	1	81,95		0,00		0,00		0,00		1	81,95		
1577	Mobile ante scorrevoli, completo cm.	Mobili uffici	1	PZ	1	705,00		0,00		0,00		0,00		1	705,00		
1601	Tavolo cm. 160x80x75	Mobili uffici	1	PZ	1	187,50		0,00		0,00		0,00		1	187,50		
1613	Tavolo cm. 180x80x75	Mobili uffici	1	PZ	1	202,50		0,00		0,00		0,00		1	202,50		
1652	motosaldatrice	Attrezzatura	1	PZ	1	1.992,00		0,00		0,00		0,00		1	1.992,00		
1657	Cippatrice pezzolata, carrello omologato per	Attrezzatura	1	PZ	1	7.560,00		0,00	1	7.560,00		0,00			0,00		
1710	Portabicicletta 8 posti	Vani per esterno	1	PZ	1	228,40		0,00		0,00		0,00		1	228,40		
1711	Portabicicletta 8 posti	Vani per esterno	1	PZ	1	228,40		0,00		0,00		0,00		1	228,40		
1712	Portabicicletta 8 posti	Vani per esterno	1	PZ	1	228,40		0,00		0,00		0,00		1	228,40		



# CONTO DELLA GESTIONE DEL CONSEGNA TARIO DI BENI

PARCO NORD MILANO

Consegnatario GEOM. ZANATA ROBERTO/DOTT. CAMPANA FABIO												Anno 2018				
N. ORDINE	DESCRIZIONE BENE	ESTREMI INVENTARIO			CONSISTENZA AL 1° GEN.			CARICO			SCARICO			CONSISTENZA AL 31. DIC.		NOTE
		CAT.	N.	U.M.	Q.TA'	VALORE	Q.TA'	VALORE	Q.TA'	VALORE	Q.TA'	VALORE	Q.TA'	VALORE	Q.TA'	
1713	Portabiciclette 8 posti	Van per esterno	1	PZ	1	228,40				0,00				1	228,40	
1714	Portabiciclette 8 posti	Van per esterno	1	PZ	1	228,40				0,00				1	228,40	
1715	Portabiciclette 8 posti	Van per esterno	1	PZ	1	228,40				0,00				1	228,40	
1718	Misuratore stradale a ruotella	Attrezzatura per l'ufficio	1	PZ	1	307,20				0,00				1	307,20	
1727	Carica batteria e stadia per laser spectra	Attrezzatura per l'ufficio	1	PZ	1	242,40				0,00				1	242,40	
1728	Bindella in metallo mt. 100	Attrezzatura per l'ufficio	1	PZ	1	182,98				0,00				1	182,98	
1735	Mobile metallico bartolesi	Mobili uffici	1	PZ	1	120,00				0,00				1	120,00	
1737	veicolo elettrico golf cart	Automezzi	1	PZ	1	9.876,00				0,00				1	9.876,00	
1742	Compressore	Attrezzatura	1	PZ	1	2.535,43				0,00				1	2.535,43	
1766	Nastro trasportatore per accatastamento	Attrezzatura	1	PZ	1	6.807,60				0,00				1	6.807,60	
1767	Combraiser	Automezzi	1	PZ	1	33.321,00				0,00				1	33.321,00	
1782	Armadietto per spogliatoio	Attrezzatura domestica	1	PZ	1	204,00				0,00				1	204,00	
1783	Armadietto per spogliatoio	Attrezzatura domestica	1	PZ	1	204,00				0,00				1	204,00	
1784	Armadietto per spogliatoio	Attrezzatura domestica	1	PZ	1	204,00				0,00				1	204,00	
1785	Armadietto per spogliatoio	Attrezzatura domestica	1	PZ	1	204,00				0,00				1	204,00	
1787	Switch modulo fibra ottica gruppo di continuità	Attrezzatura informatica	1	PZ	1	2.780,00				0,00				1	2.780,00	
1800	Veicolo Iveco	Automezzi	1	PZ	1	35.520,00				0,00				1	35.520,00	
1801	Combo tour Telaio WOLOXCF0643042253	Automezzi	1	PZ	1	14.313,77				0,00				1	14.313,77	
1807	Falciatrice Grasshopper	Attrezzatura	1	PZ	1	15.763,62				0,00				1	15.763,62	
1814	Monitor Sony 17"	Attrezzatura informatica	1	PZ	1	516,00				0,00				1	516,00	
1817	Computer corredato di sistema Windows	Attrezzatura informatica	1	PZ	1	872,40				0,00				1	872,40	
1818	Computer corredato di sistema Windows	Attrezzatura informatica	1	PZ	1	872,40				0,00				1	872,40	
1822	Mobile laminato cm. 80x240	Attrezzatura informatica	1	PZ	1	996,00				0,00				1	996,00	
1823	Mensola laminato cm. 180	Mobili uffici	1	PZ	1	174,00				0,00				1	174,00	
1824	Mensola laminato cm. 180	Mobili uffici	1	PZ	1	174,00				0,00				1	174,00	
1825	Mobile laminato cm. 70x240	Mobili uffici	1	PZ	1	996,00				0,00				1	996,00	
1826	Mensola sopracatonifero laminato cm. 245x30	Mobili uffici	1	PZ	1	237,00				0,00				1	237,00	



# CONTO DELLA GESTIONE DEL CONSEGNAARIO DI BENI

PARCO NORD MILANO

## Consegnatario GEOM. ZANATA ROBERTO/DOTT. CAMPANA FABIO

N. ORDINE	DESCRIZIONE BENE	ESTREMI INVENTARIO						CONSISTENZA AL 1° GEN.						CARICO						SCARICO						Anno 2018				
		CAT.	N.	U.M.	Q.TA'	VALORE	Q.TA'	VALORE	Q.TA'	VALORE	Q.TA'	VALORE	Q.TA'	VALORE	Q.TA'	VALORE	Q.TA'	VALORE	Q.TA'	VALORE	Q.TA'	VALORE	Q.TA'	VALORE	CONSISTENZA AL 31. DIC.		NOTE			
																									Q.TA'	VALORE		Q.TA'	VALORE	Q.TA'
1827	Mobile laminato ad ante scorrevoli cm. 120x110	Mobili uffici	1	PZ	1	530,40																				1	530,40			
1828	Mensola laminato	Mobili uffici	1	PZ	1	48,00																					1	48,00		
1829	Mensola laminato	Mobili uffici	1	PZ	1	48,00																					1	48,00		
1830	Mobile laminato cm. 75x240	Mobili uffici	1	PZ	1	996,00																					1	996,00		
1831	Mensola cm. 180x30	Mobili uffici	1	PZ	1	174,00																					1	174,00		
1832	Mensola cm. 180x30	Mobili uffici	1	PZ	1	174,00																					1	174,00		
1833	Mobile laminato 200x240 con pannelli	Mobili uffici	1	PZ	1	2.904,00																					1	2.904,00		
1834	Mobile laminato con serratura 250x110	Mobili uffici	1	PZ	1	1.497,60																					1	1.497,60		
1853	Orologio da parete digitale	Mobili uffici	1	PZ	1	39,00																					1	39,00		
1862	Segairice a nastro special 215 Infase	Attrezzatura	1	PZ	1	1.380,00																					1	1.380,00		
1868	Stampante Laser B/N A4	Attrezzatura informatica	1	PZ	1	372,00																					1	372,00		
1872	Licenza office 2003	Attrezzatura informatica	1	PZ	1	228,00																					1	228,00		
1875	Dispositivo e software per firma digitale	Attrezzatura informatica	1	PZ	1	65,28																					1	65,28		
1879	Panda 4 x 4 climbing colore bianco 01	Automezzi	1	PZ	1	13.778,00																					1	13.778,00		
1880	Panda 4 x 4 climbing colore bianco 02	Automezzi	1	PZ	1	13.778,00																					1	13.778,00		
1881	Dispositivo e software per firma digitale	Attrezzatura informatica	1	PZ	1	65,28																					1	65,28		
1882	Dispositivo e software per firma digitale	Attrezzatura informatica	1	PZ	1	65,28																					1	65,28		
1883	Dispositivo e software per firma digitale	Attrezzatura informatica	1	PZ	1	65,28																					1	65,28		
1891	Autocarro Iveco	Automezzi	1	PZ	1	27.970,00																					1	27.970,00		
1893	Autocarro Iveco	Automezzi	1	PZ	1	28.450,00																					1	28.450,00		
1903	Miniescavatore 301,8 C	Attrezzatura	1	PZ	1	35.902,20																					1	35.902,20		
1904	Rimorchio capriotti	Attrezzatura	1	PZ	1	4.788,00																					1	4.788,00		
1905	Caricatore forestale AS 410 forestal	Attrezzatura	1	PZ	1	17.862,00																					1	17.862,00		
1906	Motosega Stihl Ms 200 T Matr. 165441147	Attrezzatura	1	PZ	1	696,00																					1	696,00		
1907	Motosega Stihl MS 260 matr. 164936895	Attrezzatura	1	PZ	1	774,00																					1	774,00		
1935	Computer tower ATX corredato di programma	Attrezzatura informatica	1	PZ	1	1.332,00																					1	1.332,00		
1937	Computer tower ATX corredato di programma	Attrezzatura informatica	1	PZ	1	1.332,00																					1	1.332,00		



# CONTO DELLA GESTIONE DEL CONSEGNETARIO DI BENI

PARCO NORD MILANO

Consegnatario GEOM. ZANATA ROBERTO/DOTT. CAMPANA FABIO												Anno 2018	
N. ORDINE	DESCRIZIONE BENE	ESTREMI INVENTARIO			CONSISTENZA AL 1° GEN.		CARICO		SCARICO		CONSISTENZA AL 31. DIC.		NOTE
		CAT.	N.	U.M.	Q.TA'	VALORE	Q.TA'	VALORE	Q.TA'	VALORE	Q.TA'	VALORE	
1940	Computer tower ATX corredato di programma	Attrezzatura informatica	1	PZ	1	1.332,00		0,00	1	1.332,00		0,00	
1948	Computer HP	Attrezzatura informatica	1	PZ	1	2.234,80		0,00		0,00		2.234,80	
1949	Monitor Dell LCD	Attrezzatura informatica	1	PZ	1	312,00		0,00		0,00		312,00	
1950	Monitor 17" Acer AL 1714	Attrezzatura informatica	1	PZ	1	244,80		0,00		0,00		244,80	
1951	Monitor Benq 19" LCD	Attrezzatura informatica	1	PZ	1	244,80		0,00		0,00		244,80	
1955	Modifica e configurazione del sistema Gestione	Attrezzatura informatica	1	PZ		0,00		0,00		0,00		0,00	
1964	Seminatrice Dairon modello SM 155	Attrezzatura	1	PZ	1	4.488,18		0,00		0,00		4.488,18	
1966	Attrezzatura per pratica Tree Climbing	Attrezzatura	1	PZ	1	2.969,04		0,00		0,00		2.969,04	
1967	Seghetto telescopico	Attrezzatura	1	PZ	1	198,00		0,00		0,00		198,00	
1992	Acquisto compressore per laboratorio bici	Attrezzatura per l'ufficio	1	PZ	1	45,59		0,00		0,00		45,59	
2001	Succhiello dendrometrico per rilev. sugli alberi	Attrezzatura per l'ufficio	1	PZ	1	293,90		0,00		0,00		293,90	
2044	Poggiapiedi	Mobili uffici	1	PZ	1	47,04		0,00		0,00		47,04	
2045	Cassetiera	Mobili uffici	1	PZ	1	163,21		0,00		0,00		163,21	
2046	Armadio basso 225x45x119,5	Mobili uffici	1	PZ	1	416,11		0,00		0,00		416,11	
2120	Personal computer per stazione meteo +	Attrezzatura informatica	1	PZ	1	2.951,35		0,00		0,00		2.951,35	
2121	Trattorno tosaerba grasshopper	Attrezzatura	1	PZ	1	25.800,00		0,00		0,00		25.800,00	
2122	Rasaerba combinato Rotomec	Attrezzatura	1	PZ	1	15.840,00		0,00		0,00		15.840,00	
2123	Autoscala Merlo Roto 30 con navicella space	Attrezzatura	1	PZ	1	63.000,00		0,00		0,00		63.000,00	
2138	Sramatore HT131	Attrezzatura	1	PZ	1	520,33		0,00		0,00		520,33	
2139	Motosega MS260 26RMC 40CM RN	Attrezzatura	1	PZ	1	466,08		0,00		0,00		466,08	
2140	Motosega MS192T 61PMMC3 35 CM RN LIG	Attrezzatura	1	PZ	1	245,00		0,00		0,00		245,00	
2144	Calcolatrice Sharp EL-180 1 E	Attrezzature d'ufficio	1	PZ	1	49,90		0,00		0,00		49,90	
2145	Calcolatrice Sharp EL-180 1 E	Attrezzature d'ufficio	1	PZ	1	49,90		0,00		0,00		49,90	
2146	Calcolatrice Sharp EL-180 1 E	Attrezzature d'ufficio	1	PZ	1	49,90		0,00		0,00		49,90	
2164	Personal Computer Dell Optiplex 960SF	Attrezzatura informatica	1	PZ	1	1.719,19		0,00		0,00		1.719,19	
2169	Personal Computer Dell Precision Desktop	Attrezzatura informatica	1	PZ	1	3.390,00		0,00		0,00		3.390,00	
2171	Armadio metallico portadecespugliatori	Attrezzatura	1	PZ	1	2.144,08		0,00		0,00		2.144,08	



# CONTO DELLA GESTIONE DEL CONSEGNAARIO DI BENI

PARCO NORD MILANO

Consegnatario GEOM. ZANATA ROBERTO/DOTT. CAMPANA FABIO										Anno 2018						
N. ORDINE	DESCRIZIONE BENE	ESTREMI INVENTARIO			CONSISTENZA AL 1° GEN.			CARICO			SCARICO			CONSISTENZA AL 31. DIC.		NOTE
		CAT.	N.	U.M.	Q.TA'	VALORE	Q.TA'	VALORE	Q.TA'	VALORE	Q.TA'	VALORE	Q.TA'	VALORE	Q.TA'	
2173	Asciugamano elettrico (docce ed. B)	Attrezzatura domestica	1	PZ	1	445,37		0,00			0,00	1	445,37			
2180	Asciugamano elettrico	Attrezzatura domestica	1	PZ	1	445,37		0,00			0,00	1	445,37			
2184	Dispenser per sapone (docce ed. B)	Attrezzatura domestica	1	PZ	1	90,70		0,00			0,00	1	90,70			
2185	Dispenser per sapone	Attrezzatura domestica	1	PZ	1	90,70		0,00			0,00	1	90,70			
2188	Doblo Panorama largato DY593AC	Automezzi	1	PZ	1	13.450,00		0,00			0,00	1	13.450,00			
2190	Seghetto telescopico Hayauch CM 630	Attrezzatura	1	PZ	1	225,00		0,00			0,00	1	225,00			
2191	Seghetto Zubat 330	Attrezzatura	1	PZ	1	53,00		0,00			0,00	1	53,00			
2192	Seghetto Zubat 330	Attrezzatura	1	PZ	1	53,00		0,00			0,00	1	53,00			
2193	Seghetto Zubat 330	Attrezzatura	1	PZ	1	53,00		0,00			0,00	1	53,00			
2201	PC OPTIFLEX 380 DT 1 HARD DISK	Attrezzatura informatica	1	PZ	1	903,00		0,00			0,00	1	903,00			
2205	PC OPTIFLEX 380 DT 1 HARD DISK CON	Attrezzatura informatica	1	PZ	1	903,00		0,00			0,00	1	903,00			
2208	PC OPTIFLEX 380 DT 1 HARD DISK	Attrezzatura informatica	1	PZ	1	903,00		0,00			0,00	1	903,00			
2236	Motosega MS200T	Attrezzatura	1	PZ	1	433,42		0,00			0,00	1	433,42			
2237	Motosega MS200	Attrezzatura	1	PZ	1	435,17		0,00			0,00	1	435,17			
2238	Motosega MS341	Attrezzatura	1	PZ	1	562,33		0,00			0,00	1	562,33			
2239	SOFFIATORE BR600	Attrezzatura	1	PZ	1	534,80		0,00			0,00	1	534,80			
2240	DECESPUGLIATORE FS 480	Attrezzatura	1	PZ	1	641,90		0,00			0,00	1	641,90			
2241	DECESPUGLIATORE FS 480	Attrezzatura	1	PZ	1	641,90		0,00			0,00	1	641,90			
2242	SOFFIATORE BR600	Attrezzatura	1	PZ	1	534,80		0,00			0,00	1	534,80			
2267	Decespugliatore FS 490C - EM	Attrezzatura	1	PZ	1	769,00		0,00			0,00	1	769,00			
2268	Decespugliatore FS 490C - EM	Attrezzatura	1	PZ	1	769,00		0,00			0,00	1	769,00			
2269	Decespugliatore FS 490C - EM	Attrezzatura	1	PZ	1	769,00		0,00			0,00	1	769,00			
2270	Tosasepi HS81R - cm 75	Attrezzatura	1	PZ	1	470,00		0,00			0,00	1	470,00			
2274	Botte irrazioni modello CMB 60 - 5 Valzelli -	Attrezzatura	1	PZ	1	18.755,00		0,00			0,00	1	18.755,00			
2289	COMPUTER OPTIPLEX 3010 DT	Attrezzatura informatica	1	PZ	1	1.005,51		0,00			0,00	1	1.005,51			
2293	COMPUTER OPTIPLEX 3010 DT	Attrezzatura informatica	1	PZ	1	1.005,51		0,00			0,00	1	1.005,51			
2304	Armadietto spogliatoio	Attrezzatura domestica	1	PZ	1	59,29		0,00			0,00	1	59,29			





# CONTO DELLA GESTIONE DEL CONSEGNETARIO DI BENI

PARCO NORD MILANO

Consegnatario GEOM. ZANATA ROBERTO/DOTT. CAMPANA FABIO												Anno 2018	
N. ORDINE	DESCRIZIONE BENE	ESTREMI INVENTARIO			CONSISTENZA AL 1° GEN.		CARICO		SCARICO		CONSISTENZA AL 31. DIC		NOTE
		CAT.	N.	U.M.	Q.TA'	VALORE	Q.TA'	VALORE	Q.TA'	VALORE	Q.TA'	VALORE	
2305	Armadietto spogliatoio	Attrezzatura domestica	1	PZ	1	59,29		0,00		0,00	1	59,29	
2306	Armadietto spogliatoio	Attrezzatura domestica	1	PZ	1	59,29		0,00		0,00	1	59,29	
2307	Armadietto spogliatoio	Attrezzatura domestica	1	PZ	1	59,29		0,00		0,00	1	59,29	
2308	Armadietto spogliatoio	Attrezzatura domestica	1	PZ	1	59,29		0,00		0,00	1	59,29	
2309	Armadietto spogliatoio	Attrezzatura domestica	1	PZ	1	59,29		0,00		0,00	1	59,29	
2311	Macchina fotografica digitale Panasonic	Attrezzatura per l'ufficio	1	PZ	1	136,98		0,00		0,00	1	136,98	
2312	Autocarro IVECO con gru	Automezzi	1	PZ	1	54.455,00		0,00		0,00	1	54.455,00	
2347	Ventilatore Kennex a stelo	Mobili uffici	1	PZ	1	19,90		0,00		0,00	1	19,90	
2350	Ventilatore Kennex a stelo	Mobili uffici	1	PZ	1	19,90		0,00		0,00	1	19,90	
2351	Ventilatore Kennex a stelo	Mobili uffici	1	PZ	1	19,90		0,00		0,00	1	19,90	
2374	n. 10 armadi spogliatoio	Mobili uffici	1	PZ	1	1.695,80		0,00		0,00	1	1.695,80	
TOTALE						934.904,27		0,00		24.123,00		910.781,27	

SESTO SAN GIOVANNI

22/03/2019

IL CONSEGNETARIO

VISTO DI REGOLARITA'

SESTO SAN GIOVANNI

26/03/2019

IL RESPONSABILE DEL SERVIZIO FINANZIARIO





# CONTO DELLA GESTIONE DEL CONSEGNA TARIO DI BENI

PARCO NORD MILANO

Consegnatario DOTT. RICCARDO GINI (SERVIZIO FINANZIARIO)											Anno 2018		
N. ORDINE	DESCRIZIONE BENE	ESTREMI INVENTARIO			CONSISTENZA AL 1° GEN.		CARICO		SCARICO		CONSISTENZA AL 31. DIC.		NOTE
		CAT.	N.	U.M.	Q.TA'	VALORE	Q.TA'	VALORE	Q.TA'	VALORE	Q.TA'	VALORE	
29	Sedia 211/4 m.29	Mobili uffici	1	PZ	1	334,45		0,00		0,00	1	334,45	
68	Appendiabito 2204 legno bianco m.67	Mobili uffici	1	PZ	1	67,04		0,00		0,00	1	67,04	
90	Sedia SELENIA 1040 R/D 014 m.89	Mobili uffici	1	PZ	1	215,10		0,00		0,00	1	215,10	
120	Mobile metallo chiaro ditta BUTTE' 206 A00 m.	Mobili uffici	1	PZ	1	102,23		0,00	1	102,23		0,00	
126	Cassettera bianca UNIFOR 50x60 a 3 cassetti	Mobili uffici	1	PZ	1	118,79		0,00		0,00	1	118,79	
127	Cassettera bianca UNIFOR 50x60 a 3 cassetti	Mobili uffici	1	PZ	1	118,79		0,00		0,00	1	118,79	
246	Tavolo GP 100x60 con gambe a T rovesciata	Mobili uffici	1	PZ	1	106,32		0,00		0,00	1	106,32	
459	Stufetta elettrica E.L.P.A. m.429	Attrezzatura domestica	1	PZ	1	33,52		0,00		0,00	1	33,52	
558	Cassettera legno bianco a 4 cassetti m.531	Mobili uffici	1	PZ	1	290,42		0,00		0,00	1	290,42	
660	Casanova Editore: La ragioneria negli Enti	Libri biblioteca	1	PZ	1	30,47		0,00		0,00	1	30,47	
901	Ed.Vannini La pratica Amministrativa e	Libri biblioteca	1	PZ	1	28,41		0,00		0,00	1	28,41	
923	Ed.Giifo Manuale della Contabilità Pubblica - M.	Libri biblioteca	1	PZ	1	20,66		0,00		0,00	1	20,66	
924	Ed.CEL:Raccolta coordinata norme per l'attività	Libri biblioteca	1	PZ	1	45,96		0,00		0,00	1	45,96	
925	Ed.Prola:Il Contributo del 10%-R.Lugano-M.	Libri biblioteca	1	PZ	1	14,46		0,00		0,00	1	14,46	
926	NIS: I beni degli E.L. caratteri amministrazione.	Libri biblioteca	1	PZ	1	8,52		0,00		0,00	1	8,52	
927	Ed.CEL: Bilancio dei Comuni 1997, Contabilità	Libri biblioteca	1	PZ	1	113,62		0,00		0,00	1	113,62	
929	Ed.CEL: Bilancio dei Comuni 1993, contabilità	Libri biblioteca	1	PZ	1	51,65		0,00		0,00	1	51,65	
930	Ed.CEI: Commento al nuovo CC.NN. Enti Locali	Libri biblioteca	1	PZ	1	23,24		0,00		0,00	1	23,24	
931	Ed.CEI: Guida normativa per l'Amm. Locale I e II	Libri biblioteca	1	PZ	1	97,61		0,00		0,00	1	97,61	
932	Ed.Gasparini: Raccolta contratti dipendenti E.L.	Libri biblioteca	1	PZ	1	34,86		0,00		0,00	1	34,86	
1071	Note annuali Bilancio Giannuzzi m.339	Libri biblioteca	1	PZ	1	116,20		0,00		0,00	1	116,20	
1095	Calcolatrice da tavolo TI 5660 m.656	Attrezzature d'ufficio	1	PZ	1	219,39		0,00		0,00	1	219,39	
1115	Umidificatore per ambienti m.676	Mobili uffici	1	PZ	1	83,98		0,00		0,00	1	83,98	
1168	B. Frizzera - Imposte Dirette 2-A 98 m.341	Libri biblioteca	1	PZ	1	19,63		0,00		0,00	1	19,63	
1169	Normativa fiscale I.R.A.P. m.342	Libri biblioteca	1	PZ	1	35,12		0,00		0,00	1	35,12	
1176	Il contributo previdenziale del 10% o 12% m.	Libri biblioteca	1	PZ	1	11,36		0,00		0,00	1	11,36	
1199	Guida ai versamenti unificati m.372	Libri biblioteca	1	PZ	1	14,46		0,00		0,00	1	14,46	



# CONTO DELLA GESTIONE DEL CONSEGNETARIO DI BENI

PARCO NORD MILANO

## Consegnatario DOTT. RICCARDO GINI (SERVIZIO FINANZIARIO)

N. ORDINE	DESCRIZIONE BENE	ESTREMI INVENTARIO			CONSISTENZA AL 1° GEN.		CARICO		SCARICO		CONSISTENZA AL 31. DIC.		NOTE	Anno 2018
		CAT.	N.	U.M.	Q.TA'	VALORE	Q.TA'	VALORE	Q.TA'	VALORE	Q.TA'	VALORE		
1200	Le funzioni economiche nella pubblica	Libri biblioteca	1	PZ	1	40,28						1	40,28	
1201	Le nuove indennità negli enti locali m. 374	Libri biblioteca	1	PZ	1	29,95						1	29,95	
1205	Fascicolo note al bilancio 2000 m. 378	Libri biblioteca	1	PZ	1	102,77						1	102,77	
1269	Guida Normativa 2001 (due tomi)	Libri biblioteca	1	PZ	1	87,28						1	87,28	
1270	Fascicolo Note al Bilancio 2001	Libri biblioteca	1	PZ	1	111,04						1	111,04	
1273	stampante laserjet hp 2200	Attrezzatura informatica	1	PZ	1	607,35						1	607,35	
1291	calcolatrice da tavolo olivetti texas TI 5660	Attrezzature d'ufficio	1	PZ	1	114,09						1	114,09	
1462	LIVA negli Enti Locali	Libri biblioteca	1	PZ	1	39,00						1	39,00	
1570	Tavolo cm. 160x80x75	Mobili uffici	1	PZ	1	187,50						1	187,50	
1571	Tavolo cm. 160x80x75	Mobili uffici	1	PZ	1	187,50						1	187,50	
1572	Poltroncina	Mobili uffici	1	PZ	1	81,95						1	81,95	
1573	Poltroncina	Mobili uffici	1	PZ	1	81,95						1	81,95	
1574	Tavolo dattilo cm. 100x60	Mobili uffici	1	PZ	1	180,00						1	180,00	
1575	Tavolo cm. 180x80x75	Mobili uffici	1	PZ	1	202,50						1	202,50	
1576	Poltroncina	Mobili uffici	1	PZ	1	81,95						1	81,95	
1700	Enti locali 2003 Bilanci e controllo. Servizi.	Libri biblioteca	1	PZ	1	40,00						1	40,00	
1813	Monitor Sony 17"	Attrezzatura informatica	1	PZ	1	516,00						1	516,00	
1885	Dispositivo e software per firma digitale.	Attrezzatura informatica	1	PZ	1	65,28						1	65,28	
1983	Diritto amministrativo giurisprudenza e casi	Libri biblioteca	1	PZ	1	63,00						1	63,00	
1987	Ventilatore Esprit + chiave USB	Attrezzatura domestica	1	PZ	1	64,80						1	64,80	
2033	Mobile basso 135x46,5x119,5	Mobili uffici	1	PZ	1	397,57						1	397,57	
2034	Armadio 2710x46,5x196,2	Mobili uffici	1	PZ	1	1.437,47						1	1.437,47	
2035	n.2 Poggiapiedi	Mobili uffici	1	PZ	1	94,08						1	94,08	
2037	Portabiti petalo	Mobili uffici	1	PZ	1	95,76						1	95,76	
2038	sedia con rotelle	Mobili uffici	1	PZ	1	105,84						1	105,84	
2039	sedia con rotelle	Mobili uffici	1	PZ	1	105,84						1	105,84	
2040	Tavolo 160x80	Mobili uffici	1	PZ	1	626,40						1	626,40	



# CONTO DELLA GESTIONE DEL CONSEGNTARIO DI BENI

PARCO NORD MILANO

Consegnatario DOTT. RICCARDO GINI (SERVIZIO FINANZIARIO)										Anno 2018					
N. ORDINE	DESCRIZIONE BENE	ESTREMI INVENTARIO			CONSISTENZA AL 1° GEN.			CARICO		SCARICO		CONSISTENZA AL 31. DIC.		NOTE	
		CAT.	N.	U.M.	Q.TA'	VALORE	Q.TA'	VALORE	Q.TA'	VALORE	Q.TA'	VALORE	Q.TA'		VALORE
2041	Armadio basso 180x46.5x81	Mobili uffici	1	PZ	1	545,72		0,00						545,72	
2042	Armadio 180x46.5x196.2	Mobili uffici	1	PZ	1	679,64		0,00						679,64	
2118	Computer + masterizzatore dvd, case miditower	Attrezzatura informatica	1	PZ	1	708,00		0,00						708,00	
2119	Computer + masterizzatore dvd, case miditower	Attrezzatura informatica	1	PZ	1	708,00		0,00						708,00	
2127	Calcolatrice da tavolo SHARP ELSIMATE EL	Attrezzature d'ufficio	1	PZ	1	60,90		0,00						60,90	
2148	Pannelli legno fissati alle pareti (3)	Mobili uffici	1	PZ	1	324,00		0,00						324,00	
2159	Computer Dell Optiplex 960SF	Attrezzatura informatica	1	PZ	1	1.774,18		0,00						1.774,18	
2202	PC OPTIFLEX 380 DT 1 HARD DISK	Attrezzatura informatica	1	PZ	1	903,00		0,00						903,00	
2273	Notebook Dell completo di accessori	Attrezzatura informatica	1	PZ	1	1.497,37		0,00						1.497,37	
2288	COMPUTER OPTIPLEX 3010 DT	Attrezzatura informatica	1	PZ	1	1.005,51		0,00						1.005,51	
2294	COMPUTER OPTIPLEX 3010 DT	Attrezzatura informatica	1	PZ	1	1.005,51		0,00						1.005,51	
2298	Monitor Dell E2313H	Attrezzatura informatica	1	PZ	1	133,10		0,00						133,10	
2301	Monitor Dell E 2313H	Attrezzatura informatica	1	PZ	1	133,10		0,00						133,10	
2348	Ventilatore Kennex a stelo	Mobili uffici	1	PZ	1	19,90		0,00						19,90	
2349	Ventilatore Kennex a stelo	Mobili uffici	1	PZ	1	19,90		0,00						19,90	
TOTALE						17.621,24		0,00		102,23				17.519,01	

SESTO SAN GIOVANNI

il

22/03/2019

IL CONSEGNTARIO

VISTO DI REGOLARITA'

SESTO SAN GIOVANNI

il

26/03/2019

IL RESPONSABILE DEL SERVIZIO FINANZIARIO







# CONTO DELLA GESTIONE DEL CONSEGNAARIO DI BENI

PARCO NORD MILANO

Consegnatario DOTT. GINI RICCARDO										Anno 2018			
N. ORDINE	DESCRIZIONE BENE	ESTREMI INVENTARIO			CONSISTENZA AL 1° GEN.		CARICO		SCARICO		CONSISTENZA AL 31. DIC.		NOTE
		CAT.	N.	U.M.	Q.TA'	VALORE	Q.TA'	VALORE	Q.TA'	VALORE	Q.TA'	VALORE	
1	Area Breda	Area Consortili	1	PZ	1	2.478.993,12		0,00		0,00	1	2.478.993,12	
2	Area Finanziaria Breda	Area Consortili	1	PZ	1	1.244.661,13		0,00		0,00	1	1.244.661,13	
3	Area Immobiliare Le Palme	Area Consortili	1	PZ	1	112.845,83		0,00		0,00	1	112.845,83	
4	Cassettiera cm. 5Dx60 (4 cassette) UNIFOR m.4	Mobili uffici	1	PZ	1		1	82,01		0,00	1	82,01	
4	Area Balestriera Giovanna	Area Consortili	1	PZ	1	16.268,39		0,00		0,00	1	16.268,39	
5	Area Isola Nova srl	Area Consortili	1	PZ	1	38.605,15		0,00		0,00	1	38.605,15	
6	Area Mandelli	Area Consortili	1	PZ	1	89.347,04		0,00		0,00	1	89.347,04	
7	Area AEDS	Area Consortili	1	PZ	1	51.645,69		0,00		0,00	1	51.645,69	
8	Area Buenostex	Area Consortili	1	PZ	1	64.557,11		0,00		0,00	1	64.557,11	
9	Area F.C. Internazionale S.p.a.	Area Consortili	1	PZ	1	262.060,97		0,00		0,00	1	262.060,97	
10	Area Immobiliare Le Palme s.r.l.	Area Consortili	1	PZ	1	111.726,67		0,00		0,00	1	111.726,67	
11	Area Lenzi Giuseppina	Area Consortili	1	PZ	1	25.094,64		0,00		0,00	1	25.094,64	
12	Area Pegoraro	Area Consortili	1	PZ	1	38.698,12		0,00		0,00	1	38.698,12	
13	Area Etar	Area Consortili	1	PZ	1	209.072,08		0,00		0,00	1	209.072,08	
14	Area Ranza Luigi	Area Consortili	1	PZ	1	27.888,67		0,00		0,00	1	27.888,67	
15	Area Brambilla Pisoni	Area Consortili	1	PZ	1	41.306,22		0,00		0,00	1	41.306,22	
16	Area Ospedale Maggiore Milano	Area Consortili	1	PZ	1	61.481,87		0,00		0,00	1	61.481,87	
17	Area Istituto Sostentamento Clero Diocesi di	Area Consortili	1	PZ	1	247.433,16		0,00		0,00	1	247.433,16	
18	Area "Clemente-Gallo"	Area Consortili	1	PZ	1	44.126,08		0,00		0,00	1	44.126,08	
19	Area Gobbi Rosa	Area Consortili	1	PZ	1	104.324,29		0,00		0,00	1	104.324,29	
20	Area Aedes orti	Area Consortili	1	PZ	1	26.855,76		0,00		0,00	1	26.855,76	
21	Area Eclit Immobili srl	Area Consortili	1	PZ	1	516,46		0,00		0,00	1	516,46	
22	Area Andreoletti	Area Consortili	1	PZ	1	24.789,93		0,00		0,00	1	24.789,93	
23	Area Gallarati Faggiani	Area Consortili	1	PZ	1	7.746,85		0,00		0,00	1	7.746,85	
24	Area Colombo, Lenzi, Maffiati, Visconti	Area Consortili	1	PZ	1	108.455,95		0,00		0,00	1	108.455,95	
25	Area Baj, Stussi, Ziboldi	Area Consortili	1	PZ	1	112.587,60		0,00		0,00	1	112.587,60	
26	Area Comune di Sesto	Area Consortili	1	PZ	1	0,00		0,00		0,00	1	0,00	





# CONTO DELLA GESTIONE DEL CONSEGNA TARIO DI BENI

PARCO NORD MILANO

Consegnatario DOTT. GINI RICCARDO												Anno 2018				
N. ORDINE	DESCRIZIONE BENE	ESTREMI INVENTARIO			CONSISTENZA AL 1° GEN.			CARICO			SCARICO			CONSISTENZA AL 31. DIC		NOTE
		CAT.	N.	U.M.	Q.TA'	VALORE	Q.TA'	VALORE	Q.TA'	VALORE	Q.TA'	VALORE	Q.TA'	VALORE	Q.TA'	
27	Area Buenostex spa	Aree Consortili	1	PZ	1	393.333,57	0,00	0,00	0,00	0,00	0,00	1	393.333,57			
28	Area Erel spa	Aree Consortili	1	PZ	1	9.254,91	0,00	0,00	0,00	0,00	0,00	1	9.254,91			
29	Area Guffanti	Aree Consortili	1	PZ	1	26.184,36	0,00	0,00	0,00	0,00	0,00	1	26.184,36			
30	Area Brambilla Pisoni	Aree Consortili	1	PZ	1	40.015,08	0,00	0,00	0,00	0,00	0,00	1	40.015,08			
31	Aree Spotorno Giuliana	Aree Consortili	1	PZ	1	28.064,27	0,00	0,00	0,00	0,00	0,00	1	28.064,27			
32	Area CCB SRL	Aree Consortili	1	PZ	1	27.862,85	0,00	0,00	0,00	0,00	0,00	1	27.862,85			
33	Area Moseco, Calcinati, Magni	Aree Consortili	1	PZ	1	54.517,19	0,00	0,00	0,00	0,00	0,00	1	54.517,19			
33	Cassettera CA37 UNIFOR m.33	Mobili uffici	1	PZ	1		117,74	0,00	0,00	0,00	0,00	1	117,74			
34	Area Istituto Sostentamento del Clero Diocesani di	Aree Consortili	1	PZ	1	91.712,42	0,00	0,00	0,00	0,00	0,00	1	91.712,42			
34	Armadio 3 ripiani Trau 180x200 m.34	Mobili uffici	1	PZ	1	232,07	0,00	0,00	0,00	0,00	0,00	1	232,07			
35	Cascina Ercole Ferrario	Fabbricati - edifici ad	1	PZ	1	4.368.607,27	104.751,18	0,00	0,00	0,00	0,00	1	4.473.358,45			
40	Cascina Ercole Ferrario - distributore benzina -	Fabbricati - edifici ad	1	PZ	1	48.115,53	0,00	0,00	0,00	0,00	0,00	1	48.115,53			
41	Villa Torretta	Fabbricati - edifici ad	1	PZ	1	221.134,31	0,00	0,00	0,00	0,00	0,00	1	221.134,31			
42	Campo Sportivo Breda	Campi sportivi	1	PZ	1	571.741,28	0,00	0,00	0,00	0,00	0,00	1	571.741,28			
43	Pista ciclopedonale Suzzani-Passerella	Area di circolazione -	1	PZ	1	61.390,54	0,00	0,00	0,00	0,00	0,00	1	61.390,54			
44	Pista ciclabile Centro scolastico	Area di circolazione -	1	PZ	1	106.070,67	0,00	0,00	0,00	0,00	0,00	1	106.070,67			
45	Pista ciclabile Settore nord-est	Area di circolazione -	1	PZ	1	174.726,44	0,00	0,00	0,00	0,00	0,00	1	174.726,44			
47	Piste e percorsi pedonali a sud della via Clerici	Area di circolazione -	1	PZ	1	286.230,49	16.967,77	0,00	0,00	0,00	0,00	1	303.198,26			
48	Scacchiera	Parchi giardini verde	1	PZ	1	431,27	0,00	0,00	0,00	0,00	0,00	1	431,27			
49	Gioco basket	Parchi giardini verde	1	PZ	1	29.199,75	0,00	0,00	0,00	0,00	0,00	1	29.199,75			
50	Gioco bocce - aree varie	Parchi giardini verde	1	PZ	1	491.712,95	0,00	0,00	0,00	0,00	0,00	1	491.712,95			
51	Giochi per bambini - area Bassini	Parchi giardini verde	1	PZ	1	137.823,04	10.862,53	0,00	0,00	0,00	0,00	1	148.685,57			
52	Giochi per bambini - area Suzzani	Parchi giardini verde	1	PZ	1	124.655,53	10.862,53	0,00	0,00	0,00	0,00	1	135.518,06			
54	Orti per anziani	Parchi giardini verde	1	PZ	1	404.995,71	0,00	0,00	0,00	0,00	0,00	1	404.995,71			
58	Attrezzature per aree pic-nic (tavoli e panche)	Parchi giardini verde	1	PZ	1	19.904,84	0,00	0,00	0,00	0,00	0,00	1	19.904,84			
59	Laghetto	Parchi giardini verde	1	PZ	1	317.050,93	0,00	0,00	0,00	0,00	0,00	1	317.050,93			
61	Teatrino in legno lamellare e massello	Parchi giardini verde	1	PZ	1	119.664,56	0,00	0,00	0,00	0,00	0,00	1	119.664,56			



# CONTO DELLA GESTIONE DEL CONSEGNA TARIO DI BENI

PARCO NORD MILANO

Consegnatario DOTT. GINI RICCARDO												Anno 2018	
N. ORDINE	DESCRIZIONE BENE	ESTREMI INVENTARIO			CONSISTENZA AL 1° GEN.		CARICO		SCARICO		CONSISTENZA AL 31. DIC.		NOTE
		CAT.	N.	U.M.	Q.TA'	VALORE	Q.TA'	VALORE	Q.TA'	VALORE	Q.TA'	VALORE	
62	Recinzioni in legno trattato	Parchi giardini verde	1	PZ	1	39.466,42		0,00		0,00	1	39.466,42	
65	Passerella in ferro sopra la via Clerici	Area di circolazione -	1	PZ	1	294.911,09		0,00		0,00	1	294.911,09	
68	Piazzetta ingresso Suzzani	Area di circolazione -	1	PZ	1	44.385,65		0,00		0,00	1	44.385,65	
69	Servizio igienico-sanitario autopulente (ingresso)	Area di circolazione -	1	PZ	1	34.281,56		0,00		0,00	1	34.281,56	
70	Servizio igienico-sanitario autopulente	Area di circolazione -	1	PZ	1	30.942,40		0,00		0,00	1	30.942,40	
71	Servizio igienico-sanitario autopulente	Area di circolazione -	1	PZ	1	20.840,71		0,00		0,00	1	20.840,71	
72	Servizio igienico-sanitario autopulente (ingresso)	Area di circolazione -	1	PZ	1	25.046,41		0,00		0,00	1	25.046,41	
75	Passerella in ferro sulla via Berbera (Foglia)	Area di circolazione -	1	PZ	1	337.875,61	1	9.182,88		0,00	1	347.058,49	
78	Parcheggio Clerici-Testi	Area di circolazione -	1	PZ	1	305.522,44		0,00		0,00	1	305.522,44	
80	Area Valagussa eredi Gallarati	Area Consortili	1	PZ	1	3.098,74		0,00		0,00	1	3.098,74	
81	Area Ceppi - CEB	Area Consortili	1	PZ	1	9.296,22		0,00		0,00	1	9.296,22	
82	Pista ciclabile (Testi - Suzzani)	Area di circolazione -	1	PZ	1	203.954,77		0,00		0,00	1	203.954,77	
84	Area FLY s.a.s.-Giandomenico Spotorno e C.	Area Consortili	1	PZ	1	330.594,39		0,00		0,00	1	330.594,39	
85	Area Soc. Edificatrice Niguarda	Area Consortili	1	PZ	1	5.813,24		0,00		0,00	1	5.813,24	
87	Pista ciclopedonale settore Sud-est 1° parte	Area di circolazione -	1	PZ	1	422.139,92		0,00		0,00	1	422.139,92	
88	Percorso via - zona Ospedale Bassini	Area di circolazione -	1	PZ	1	11.583,83		0,00		0,00	1	11.583,83	
88	Cassettera CM 3 cassette con piano inclinato	Mobili uffici	1	PZ			1	162,19		0,00	1	162,19	
92	Monumento al "Deportato"	Parchi giardini verde	1	PZ	1	15.664,53		0,00		0,00	1	15.664,53	
96	Area Cattaneo Carlo	Area Consortili	1	PZ	1	63.265,97		0,00		0,00	1	63.265,97	
97	Area Cattaneo Piercarlo	Area Consortili	1	PZ	1	360.073,75		0,00		0,00	1	360.073,75	
98	Area ETAR - ISOLA NOVA s.r.l.	Area Consortili	1	PZ	1	82.147,63		0,00		0,00	1	82.147,63	
99	Area FONDAZIONE GIROLA	Area Consortili	1	PZ	1	43.924,66		0,00		0,00	1	43.924,66	
100	AREA FONDAZIONE GIROLA	Area Consortili	1	PZ	1	91.103,00		0,00		0,00	1	91.103,00	
101	AREA Andreoletti Anna, Francesca, Leonia	Area Consortili	1	PZ	1	194.136,15		0,00		0,00	1	194.136,15	
102	AREA Buonoslex Financere s.a.	Area Consortili	1	PZ	1	19.108,91		0,00		0,00	1	19.108,91	
103	AREA Ossola, Enmaunelli, Kolea 68	Area Consortili	1	PZ	1	104.117,71		0,00		0,00	1	104.117,71	
104	AREA SIIS S.r.l.	Area Consortili	1	PZ	1	123.536,49		0,00		0,00	1	123.536,49	





# CONTO DELLA GESTIONE DEL CONSEGNA TARIO DI BENI

PARCO NORD MILANO

Consegnatario DOTT. GINI RICCARDO												Anno 2018		
N. ORDINE	DESCRIZIONE BENE	ESTREMI INVENTARIO			CONSISTENZA AL 1° GEN.		CARICO		SCARICO		CONSISTENZA AL 31. DIC.		NOTE	
		CAT.	N.	U.M.	Q.TA'	VALORE	Q.TA'	VALORE	Q.TA'	VALORE	Q.TA'	VALORE		
105	AREA Belloni	Aree Consortili	1	PZ	1	11.708,59				0,00		1	11.708,59	
106	Area FONDAZIONE GIROLA	Aree Consortili	1	PZ	1	486.760,63				0,00		1	486.760,63	
107	Area Fondazione Pini	Aree Consortili	1	PZ	1	423.060,32				0,00		1	423.060,32	
108	AREA AEDES S.p.A.	Aree Consortili	1	PZ	1	56.487,47				0,00		1	56.487,47	
109	Area Gneccchi - Roscone - Dozzio	Aree Consortili	1	PZ	1	120.664,99				0,00		1	120.664,99	
110	Area F.lli Baronchelli	Aree Consortili	1	PZ	1	40.670,98				0,00		1	40.670,98	
111	AREA Buenostlex Financere s.a.	Aree Consortili	1	PZ	1	580.832,22				0,00		1	580.832,22	
112	Area Soc. Edificatrice Niguarda	Aree Consortili	1	PZ	1	17.387,55				0,00		1	17.387,55	
113	AREA Andreoletti Anna, Francesca, Leonia	Aree Consortili	1	PZ	1	105.292,65				0,00		1	105.292,65	
114	AREA Belloni	Aree Consortili	1	PZ	1	237.182,83				0,00		1	237.182,83	
115	Area Zara - Miniutti	Aree Consortili	1	PZ	1	72.303,97				0,00		1	72.303,97	
115	Lampada da tavolo in metallo rosso m.112	Mobili uffici	1	PZ	1	41,32				0,00		1	41,32	
116	Area Elegir	Aree Consortili	1	PZ	1	10.742,30				0,00		1	10.742,30	
117	Area Rusconi	Aree Consortili	1	PZ	1	11.062,51				0,00		1	11.062,51	
118	Area B. & BM. S.r.l.	Aree Consortili	1	PZ	1	1.119.575,27				0,00		1	1.119.575,27	
119	Area FONDAZIONE GIROLA	Aree Consortili	1	PZ	1	221.043,55				0,00		1	221.043,55	
120	Area Zara - Miniutti	Aree Consortili	1	PZ	1	41.523,13				0,00		1	41.523,13	
125	Cassettera bianca UNIFOR 50x60 a 3 cassette	Mobili uffici	1	PZ	1	118,79				0,00		1	118,79	
127	Toilette autopulente per portatore di handicap	Area di circolazione	1	PZ	1	47.113,55				0,00		1	47.113,55	
128	Armadio UNIFOR a 3 piani - 100 bianco m.125	Mobili uffici	1	PZ	1	191,75				0,00		1	191,75	
129	Armadio UNIFOR a 3 piani - 100 bianco m.126	Mobili uffici	1	PZ	1	191,75				0,00		1	191,75	
130	Area Immobiliare Speranza srl	Aree Consortili	1	PZ	1	82.633,10				0,00		1	82.633,10	
131	Area Moraja, Turri, Confalonieri	Aree Consortili	1	PZ	1	337.840,28				0,00		1	337.840,28	
132	Area Beretta Maffioletti	Aree Consortili	1	PZ	1	0,00				0,00		1	0,00	
133	Area Frigerio, Pellegrino	Aree Consortili	1	PZ	1	44.179,88				0,00		1	44.179,88	
134	Area Isolanova srl	Aree Consortili	1	PZ	1	95.028,07				0,00		1	95.028,07	
135	Area Longhi, Rocco	Aree Consortili	1	PZ	1	40.412,75				0,00		1	40.412,75	



# CONTO DELLA GESTIONE DEL CONSEGNAARIO DI BENI

PARCO NORD MILANO

N. ORDINE	DESCRIZIONE BENE	Consegnatario DOTT. GINI RICCARDO										Anno 2018					
		ESTREMI INVENTARIO			CONSISTENZA AL 1° GEN.			CARICO			SCARICO			CONSISTENZA AL 31. DIC.		NOTE	
		CAT.	N.	U.M.	Q.TA'	VALORE	Q.TA'	VALORE	Q.TA'	VALORE	Q.TA'	VALORE	Q.TA'	VALORE	Q.TA'		VALORE
135	Cassettiera bianca 50x60 3 cassetti UNIFOR	Mobili uffici	1	PZ		1	120,46								1	120,46	
136	Passerella Parco Nord A4 - Parco Gnugnotorto	Area di circolazione -	1	PZ		1	1.754.097,24								1	1.754.097,24	
137	Riqualifica alveo Seveso	Parchi giardini verde	1	PZ		1	44.407,40								1	44.407,40	
137	Portarotoli in metallo chiaro a 4 posti m.134	Mobili uffici	1	PZ		1	61,46								1	61,46	
138	Sistema acque settore nord - est	Parchi giardini verde	1	PZ		1	133.061,56								1	133.061,56	
139	Passerella sulla via XX settembre	Area di circolazione -	1	PZ		1	5.438,91								1	5.438,91	
140	Scuderia della Polizia di Stato presso Cascina	Fabbricati - edifici ad	1	PZ		1	55.414,62								1	55.414,62	
141	Passerella su Via E. Fermi	Area di circolazione -	1	PZ		1	785.165,39								1	785.165,39	
142	Ingresso Parco Via Promessi Sposi in Cormano	Parchi giardini verde	1	PZ		1	427.838,75								1	427.838,75	
142	Trabattello P 22 m.139	Vani per esterno	1	PZ		1	768,75								1	768,75	
143	Opere previste da progetto esecutivo Milano '98	Parchi giardini verde	1	PZ		1	432.260,67								1	432.260,67	
144	Opere previste progetto esecutivo Milano '99	Parchi giardini verde	1	PZ		1	583.204,72								1	583.204,72	
144	Binocolo-Genoptem 10x50W m.141	Attrezzatura per l'ufficio	1	PZ		1	134,28								1	134,28	
145	Opere previste progetto esecutivo Niguarda-	Parchi giardini verde	1	PZ		1	433.106,57								1	433.106,57	
146	Area Ravelli Bedeschi	Area Consortili	1	PZ		1	49.373,28								1	49.373,28	
147	Area Pozzi Natalina in Cormano	Area Consortili	1	PZ		1	143.316,79								1	143.316,79	
148	Area Pozzi Natalina in Milano	Area Consortili	1	PZ		1	0,00								1	0,00	
149	Area Sirola	Area Consortili	1	PZ		1	216.155,25								1	216.155,25	
150	Area Mantica Silvano	Area Consortili	1	PZ		1	41.316,55								1	41.316,55	
151	Area Andreoletti	Area Consortili	1	PZ		1	1.151.442,90								1	1.151.442,90	
152	Area B&B	Area Consortili	1	PZ		1	1.322.536,20								1	1.322.536,20	
153	Area sig.re Andreoletti	Area Consortili	1	PZ		1	104.829,20								1	104.829,20	
154	Opere previste da progetto esecutivo Milano	Parchi giardini verde	1	PZ		1	924.950,47								1	924.950,47	
155	Progetto "Sicurezza utenti Parco	Parchi giardini verde	1	PZ		1	641.001,43								1	641.001,43	
156	Opere di riqualificazione Pozzo V.le F. Testi	Parchi giardini verde	1	PZ		1	84.071,65								1	84.071,65	
157	Interventi di riqualificazione torrente Seveso	Parchi giardini verde	1	PZ		1	961.457,80								1	961.457,80	
158	Opere previste dal progetto esecutivo "progetto	Area di circolazione -	1	PZ		1	315.582,32								1	315.582,32	



# CONTO DELLA GESTIONE DEL CONSEGNA TARIO DI BENI

PARCO NORD MILANO

Consegnatario DOTT. GINI RICCARDO												Anno 2018				
N. ORDINE	DESCRIZIONE BENE	ESTREMI INVENTARIO			CONSISTENZA AL 1° GEN.			CARICO			SCARICO			CONSISTENZA AL 31. DIC.		NOTE
		CAT.	N.	U.M.	Q.TA'	VALORE	Q.TA'	VALORE	Q.TA'	VALORE	Q.TA'	VALORE	Q.TA'	VALORE	Q.TA'	
159	Progetto area parcheggio ingresso parco via	Parchi giardini verde	1	PZ	1	437.137,26					0,00			1	437.137,26	
159	Apparato VHF e FTS 14 Tone Squeich m.150	Attrezzatura per l'ufficio	1	PZ	1	798,96					0,00			1	1.597,92	-798,96
160	Area Colombo Enrica	Aree Consortili	1	PZ	1	48.670,70					0,00			1	0,00	48.670,70
161	Area Sofir - Calcinati	Aree Consortili	1	PZ	1	101.762,00					0,00			1	0,00	101.762,00
162	Riqualificazione aree prospicienti il Torrente	Parchi giardini verde	1	PZ	1	694.915,17					0,00			1	0,00	694.915,17
163	Progetto percorso ciclabile Bassini	Area di circolazione -	1	PZ	1	113.732,41					0,00			1	0,00	113.732,41
164	Percorso ciclabile ad ovest del Torrente Seveso	Area di circolazione -	1	PZ	1	225.233,33					0,00			1	0,00	225.233,33
165	Percorso podistico	Parchi giardini verde	1	PZ	1	55.704,26					0,00			1	0,00	55.704,26
165	Area Aedes	Aree Consortili	1	PZ	1	635.477,29					0,00			1	0,00	635.477,29
167	Permula area Ranza comune di Bresso	Aree Consortili	1	PZ	1	0,00					0,00				0,00	0,00
168	Formazione corsi d'acqua ed impianti irrigui nel	Parchi giardini verde	1	PZ	1	64.362,54					0,00			1	0,00	64.362,54
169	Servizio igienico-sanitario autopulente	Area di circolazione -	1	PZ	1	33.482,44					0,00			1	0,00	33.482,44
170	Servizio igienico-sanitario autopulente (Via	Area di circolazione -	1	PZ	1	33.482,44					0,00			1	0,00	33.482,44
171	Servizio igienico-sanitario autopulente (Via	Area di circolazione -	1	PZ	1	33.482,44					0,00			1	0,00	33.482,44
172	Progetto Milano Via Regno Italico - Bresso Sud	Parchi giardini verde	1	PZ	1	437.049,52					0,00			1	0,00	437.049,52
173	Progetto esecutivo Formazione ingresso nord	Area di circolazione -	1	PZ	1	124.143,58					0,00			1	0,00	124.143,58
174	Progetto esecutivo corpi scale passerella	Area di circolazione -	1	PZ	1	124.885,91					0,00			1	0,00	124.885,91
175	Acquisto area Strada Carla Maria	Aree Consortili	1	PZ	1	45.000,00					0,00			1	0,00	45.000,00
176	Area Aedes	Aree Consortili	1	PZ	1	727.368,80					0,00			1	0,00	727.368,80
177	Distributore carta igienica m.168	Attrezzatura domestica	1	PZ	1	18,44					0,00			1	0,00	18,44
177	Opere previste dal progetto Milano 2001	Parchi giardini verde	1	PZ	1	4.364.025,68					105.933,12			1	0,00	4.469.958,80
178	Distributore carta igienica m.169	Attrezzatura domestica	1	PZ	1	18,44					0,00			1	0,00	18,44
178	Opere preliminari alla costruzione dell'impianto	Fabbricati - edifici ad	1	PZ	1	4.159,82					0,00			1	0,00	4.159,82
179	Costruzione area "Monumento contro tutte le	Area di circolazione -	1	PZ	1	5.820,00					0,00			1	0,00	5.820,00
180	Impianto fotovoltaico ubicato presso la sede	Fabbricati - edifici ad	1	PZ	1	582.717,82					0,00			1	0,00	582.717,82
181	Opere progetto Mibici	Area di circolazione -	1	PZ	1	680.508,58					0,00			1	0,00	680.508,58
182	Area Siti	Aree Consortili	1	PZ	1	308.536,80					0,00			1	0,00	308.536,80



# CONTO DELLA GESTIONE DEL CONSEGNA TARIO DI BENI

PARCO NORD MILANO

Consegnatario DOTT. GINI RICCARDO												Anno 2018	
N. ORDINE	DESCRIZIONE BENE	ESTREMI INVENTARIO			CONSISTENZA AL 1° GEN.		CARICO		SCARICO		CONSISTENZA AL 31. DIC.		NOTE
		CAT.	N.	U.M.	Q.TA'	VALORE	Q.TA'	VALORE	Q.TA'	VALORE	Q.TA'	VALORE	
183	Bunker consortile	Fabbricati - edifici ad	1	PZ	1	97.608,28		0,00		0,00	1	97.608,28	
184	Chiosco consortile	Fabbricati - edifici ad	1	PZ	1	7.375,21		0,00		0,00	1	7.375,21	
185	Progetto preliminare impianti di illuminazione	Area di circolazione -	1	PZ	1	44.860,37		0,00		0,00	1	44.860,37	
186	Riqualificazione aree limitrofe aeroporto	Area di circolazione -	1	PZ	1	215.981,75	1	11.492,50		0,00	1	227.474,25	
187	Nuovo punto di ristoro e informativo	Area di circolazione -	1	PZ	1	39.562,78		0,00		0,00	1	39.562,78	
187	TV Color Monitor SONY m.178	Attrezzatura per l'ufficio	1	PZ	1	850,09		0,00		0,00	1	850,09	
188	PROGETTO "I GIARDINI DELLA SCIENZA"	Parchi giardini verde	1	PZ	1	490.890,88		0,00		0,00	1	490.890,88	
189	PROGETTO ESECUTIVO " LA FINE DEL	Parchi giardini verde	1	PZ	1	213.813,47		0,00		0,00	1	213.813,47	
190	Sistemazione parcheggio Via Padre Maria	Area di circolazione -	1	PZ	1	231.493,42		0,00		0,00	1	231.493,42	
191	Giardino ingresso Parco Villa Torretta	Parchi giardini verde	1	PZ	1	9.110,77		0,00		0,00	1	9.110,77	
192	PROGETTO ESECUTIVO POTENZIAMENTO	Parchi giardini verde	1	PZ	1	637.369,03		0,00		0,00	1	637.369,03	
193	Area ex Immobiliare Bruzzano	Aree Consortili	1	PZ	1	922.715,20		0,00		0,00	1	922.715,20	
194	PROGETTO ESECUTIVO DI AREA	Parchi giardini verde	1	PZ	1	27.291,87		0,00		0,00	1	27.291,87	
195	PROGETTO PARCO DELLA BALOSSA	Parchi giardini verde	1	PZ	1	10.643,09		0,00		0,00	1	10.643,09	
196	FORMAZIONE PASSERELLA	Area di circolazione -	1	PZ	1	171.873,64		0,00		0,00	1	171.873,64	
197	PERCORSO VITA - COMUNE DI MILANO -	Area di circolazione -	1	PZ	1		1	10.492,00		0,00	1	10.492,00	
198	AREA MANGIAROTTI	Aree Consortili	1	PZ	1		1	292.701,79		0,00	1	292.701,79	
199	Giocchi per bambini Centro Scolastico Aula	Parchi giardini verde	1	PZ	1		1	66.219,03		0,00	1	66.219,03	
201	Bicicletta DONISELLI m. 188	Automezzi	1	PZ	1	205,89		0,00		0,00	1	205,89	
220	Scaldabagno PERLINE m.207	Attrezzatura domesbca	1	PZ	1	64,98		0,00		0,00	1	64,98	
237	Parete attrezzata CITTERIO con armadi per	Mobili uffici	1	PZ	1	6.975,53		0,00		0,00	1	6.975,53	
244	Mobile bianco UNIFOR 50X75 m.229	Mobili uffici	1	PZ	1		1	248,91		0,00	1	248,91	
249	Tavolo per riunioni UNIFOR G. GRAF m.234	Mobili uffici	1	PZ	1	725,82		0,00		0,00	1	725,82	
256	Lampada a piantana m.241	Mobili uffici	1	PZ	1	21,69		0,00		0,00	1	21,69	
263	Pannelli in legno fissati alle pareti (n. 3) (*) m.	Mobili uffici	1	PZ	1	0,00		0,00		0,00	1	0,00	
266	Pannelli in legno fissati alle pareti (n. 1) (*) m.	Mobili uffici	1	PZ	1	0,00		0,00		0,00	1	0,00	
272	Bacheca per "Albo" m.252	Mobili uffici	1	PZ	1	242,17		0,00		0,00	1	242,17	





# CONTO DELLA GESTIONE DEL CONSEGNA TARIO DI BENI

PARCO NORD MILANO

Consegnatario DOTT. GINI RICCARDO												Anno	2018
N. ORDINE	DESCRIZIONE BENE	ESTREMI INVENTARIO			CONSISTENZA AL 1° GEN.		CARICO		SCARICO		CONSISTENZA AL 31. DIC.		NOTE
		CAT.	N.	U.M.	Q.TA'	VALORE	Q.TA'	VALORE	Q.TA'	VALORE	Q.TA'	VALORE	
501	Lampada nera appesa al soffitto (n. 1) m.472	Mobili uffici	1	PZ	1	73,75		0,00		0,00	1	73,75	
512	Tavolo tondo piano bianco - piede basso m.485	Mobili uffici	1	PZ	1	331,88		0,00		0,00	1	331,88	
513	Lampade nere a soffitto (n. 2) m.486	Mobili uffici	1	PZ	1	147,50		0,00		0,00	1	147,50	
515	Lampade nere a soffitto (n. 2) m.488	Mobili uffici	1	PZ	1	147,50		0,00		0,00	1	147,50	
532	Armadio metallo grigio-Trau Press- a due ante -	Mobili uffici	1	PZ			1	254,93		0,00	1	254,93	
533	Sedia in panno verde con ruote m.506	Mobili uffici	1	PZ			1	170,12		0,00	1	170,12	
539	Tavolo metallo grigio Unifor completo di gambe	Mobili uffici	1	PZ		0,00		0,00		0,00		0,00	
540	Tavolo metallo grigio Unifor completo di gambe	Mobili uffici	1	PZ		0,00		0,00		0,00		0,00	
543	Tavolo metallo grigio Unifor completo di gambe	Mobili uffici	1	PZ		0,00		0,00		0,00		0,00	
551	Lampade a soffitto "alu" m.524	Mobili uffici	1	PZ	1	326,82		0,00		0,00	1	326,82	
552	Scaffalatura a muro in legno bianco m.525	Mobili uffici	1	PZ	1	1.475,00		0,00		0,00	1	1.475,00	
566	Stampante HP Deskjet 2660	Attrezzatura informatica	1	PZ			1	540,83		0,00	1	540,83	
587	Portarifiuti a pedale in plastica bianco m.560	Mobili uffici	1	PZ	1	54,08		0,00		0,00	1	54,08	
588	Portarifiuti a pedale in plastica bianco m.561	Mobili uffici	1	PZ	1	54,08		0,00		0,00	1	54,08	
824	Panchine in legno verniciate verde, tipo Milano,	Vari per esterno	1	PZ	1	25.443,77		0,00		0,00	1	25.443,77	
825	Fontane tipo Milano complete di rubinetti m da	Vari per esterno	1	PZ	1	1.997,40		0,00		0,00	1	1.997,40	
826	Fontana INOX - FO AU/01 m.207	Vari per esterno	1	PZ	1	477,53		0,00		0,00	1	477,53	
827	Cestino portarifiuti SI 2200 100 lit.in metallo	Vari per esterno	1	PZ	1	19.961,68		0,00		0,00	1	19.961,68	
828	Panchine in legno verniciate verde, tipo Milano,	Vari per esterno	1	PZ	1	25.890,15		0,00		0,00	1	25.890,15	
829	Panca in legno mis. 220x25 m.da n. 388	Vari per esterno	1	PZ	1	2.765,63		0,00		0,00	1	2.765,63	
830	Tavoli in legno mis. 220x70 m.da n. 487	Vari per esterno	1	PZ	1	2.857,81		0,00		0,00	1	2.857,81	
831	Fontane tipo Milano complete di rubinetti m.da	Vari per esterno	1	PZ	1	1.645,55		0,00		0,00	1	1.645,55	
832	Cestini porta rifiuti SI 2200 tipo Milano acciaio	Vari per esterno	1	PZ	1	39.179,71		0,00		0,00	1	39.179,71	
833	Panchine mod. Y 5 in douglas verniciato verde	Vari per esterno	1	PZ	1	38.472,94		0,00		0,00	1	38.472,94	
834	Trespoli porta sacchi capacità lit. 110 m.da 789	Vari per esterno	1	PZ	1	1.087,81		0,00		0,00	1	1.087,81	
835	Trasenne in acciaio zincato lungh. mt. 2.50 m.	Vari per esterno	1	PZ	1	2.227,87		0,00		0,00	1	2.227,87	
836	Specchio in acciaio inossidabile m.874	Vari per esterno	1	PZ	1	98,33		0,00		0,00	1	98,33	



# CONTO DELLA GESTIONE DEL CONSEGNA TARIO DI BENI

PARCO NORD MILANO

N. ORDINE	DESCRIZIONE BENE	ESTREMI INVENTARIO						CONSISTENZA AL 1° GEN.		CARICO		SCARICO		CONSISTENZA AL 31. DIC.		NOTE	Anno 2018
		CAT.	N.	U.M.	Q.TA'	VALORE	Q.TA'	VALORE	Q.TA'	VALORE	Q.TA'	VALORE	Q.TA'	VALORE			
															Q.TA'		
837	Tavoli con panchine monoblocco installati	Vari per esterno	1	PZ	1	804,10								1	804,10		
838	Fontanelle tipo Milano m.da 889 a 8	Vari per esterno	1	PZ	1	6.172,99								1	6.172,99		
854	Calcolatrice da tavolo TI 5660 TEXAS m.595	Attrezzature d'ufficio	1	PZ			1	108,78						1	108,78		
863	Sedia girevole verde con rotelle, braccioli e	Mobili uffici	1	PZ		307,44								1	307,44		
865	Sedia girevole verde con rotelle, braccioli e	Mobili uffici	1	PZ		307,44								1	307,44		
889	Windows nt server 4.0 m.630	Attrezzatura informatica	1	PZ		1.071,77								1	1.071,77		
1009	Cassapanca in materiale riciclato con ribalta m.	Vari per esterno	1	PZ		2.304,69								1	2.304,69		
1010	Panchine tipo Milano a 16 listelli verdi con	Vari per esterno	1	PZ		17.208,34								1	17.208,34		
1011	Targhe segnaletiche Parco m.1010	Vari per esterno	1	PZ		45.603,14								1	45.603,14		
1012	Panchine NS mod.Y 5 -16 listelli douglas lung.	Vari per esterno	1	PZ		40.691,19								1	40.691,19		
1013	Cassapanca in materiale riciclato per orti m.	Vari per esterno	1	PZ		22.738,97								1	22.738,97		
1109	Mensola di legno con bordo in faggio grosso m.	Mobili uffici	1	PZ		532,98								1	532,98		
1110	Tavole con piano di legno, bordo in faggio	Mobili uffici	1	PZ		537,12								1	537,12		
1111	Mobiletto in legno (porta rotoli) bordo in faggio	Mobili uffici	1	PZ		433,82								1	433,82		
1116	Umidificatore per ambienti m.677	Mobili uffici	1	PZ		83,98								1	83,98		
1125	Letino medico mod. CPS 22 con relativa	Mobili uffici	1	PZ		319,17								1	319,17		
1150	Programmi -8 Wn 32/0ff,pro 2000-5 Wm32/0ff.	Attrezzatura informatica	1	PZ		7.665,05								1	7.665,05		
1159	Macchina fotografica NIKON COOLPIX 700	Attrezzatura per l'ufficio	1	PZ		692,88								1	692,88		
1165	Plastico progetto Parco Nord scala 1.2.500 piu	Opere d'arte	1	PZ		20.274,03								1	20.274,03		
1167	Tavoli da pic nic cod.157060 m.1014	Vari per esterno	1	PZ		2.984,09								1	2.984,09		
1224	Cassapanche per orti (totale n. 73) m.1016	Vari per esterno	1	PZ		13.572,49								1	13.572,49		
1225	Segnaletica verticale parco m.1017	Vari per esterno	1	PZ		31.149,11								1	31.149,11		
1232	Software Mapinfo per rilevazione mappale	Attrezzatura informatica	1	PZ		3.160,72								1	3.160,72		
1255	Frigorifero Eletroswiss in legno m.757	Attrezzatura domestica	1	PZ		438,99								1	438,99		
1259	Targhe segnaletiche Parco m.1015	Vari per esterno	1	PZ		13.565,68								1	13.565,68		
1277	computer tipo A1, monitor 17"lg flatron, ups	Attrezzatura informatica	1	PZ		1.811,73								1	1.811,73		
1280	elaboratore ip, configuraz. B1, tastiera logitech.	Attrezzatura informatica	1	PZ		2.134,00								1	2.134,00		





# CONTO DELLA GESTIONE DEL CONSEGNA TARIO DI BENI

PARCO NORD MILANO

Consegnatario DOTT. GINI RICCARDO												Anno 2018	
N. ORDINE	DESCRIZIONE BENE	ESTREMI INVENTARIO			CONSISTENZA AL 1° GEN.		CARICO		SCARICO		CONSISTENZA AL 31. DIC		NOTE
		CAT.	N.	U.M.	Q.TA'	VALORE	Q.TA'	VALORE	Q.TA'	VALORE	Q.TA'	VALORE	
1298	Distributore asciugamani in carta	Attrezzatura domestica	1	PZ	1	42,39		0,00		0,00	1	42,39	
1302	pc ntbx - 800 + masterizzatore, mouse, tastiera	Attrezzatura informatica	1	PZ	1	2.819,85		0,00		0,00	1	2.819,85	
1307	appendiabili	Mobili uffici	1	PZ			1	71,27		0,00	1	71,27	
1312	Scrivania ,lampada,armadio vetrina,sgabello,	Mobili uffici	1	PZ			1	2.307,97		0,00	1	2.307,97	
1317	pc 850 Mhz, 256Kb,tastiera, mouse,	Attrezzatura informatica	1	PZ	1	2.016,25		0,00		0,00	1	2.016,25	
1375	pattiniera in metallo con pedale 21x27	Attrezzatura domestica	1	PZ	1	65,69		0,00		0,00	1	65,69	
1376	pattiniera in metallo con pedale 21x27	Attrezzatura domestica	1	PZ	1	65,69		0,00		0,00	1	65,69	
1382	espansione hd server (40Gb)	Attrezzatura informatica	1	PZ	1	563,97		0,00		0,00	1	563,97	
1384	switch 16P RJ45	Attrezzatura informatica	1	PZ	1	625,95		0,00		0,00	1	625,95	
1385	switch 16P RJ45	Attrezzatura informatica	1	PZ	1	625,95		0,00		0,00	1	625,95	
1410	antenna omni vnf 155/164 Mhz ed installazione	Attrezzatura per l'ufficio	1	PZ	1	2.107,14		0,00		0,00	1	2.107,14	
1421	specchio c/mensola 60x50	Attrezzatura domestica	1	PZ			1	99,16		0,00	1	99,16	
1422	distributore salviette	Attrezzatura domestica	1	PZ			1	42,39		0,00	1	42,39	
1426	tendaggi (veneziana e tende verticali bianche)	Mobili uffici	1	PZ	1	7.941,50		0,00		0,00	1	7.941,50	
1429	Programmi autocad (2)	Attrezzatura informatica	1	PZ	1	6.445,39		0,00		0,00	1	6.445,39	
1430	Software in licenza d'uso-contabilità e	Attrezzatura informatica	1	PZ	1	3.408,62		0,00		0,00	1	3.408,62	
1431	Server Dell Pentium III 1ghz con software	Attrezzatura informatica	1	PZ	1	63.345,15		40.018,72		0,00	1	103.363,87	
1432	Gruppo continuità per server Dell	Attrezzatura informatica	1	PZ	1	480,54		0,00		0,00	1	480,54	
1433	Licenze autocad ACAD 2000/IT CD S COM FS	Attrezzatura informatica	1	PZ	1	3.051,99		0,00		0,00	1	3.051,99	
1440	Licenze Norton antivirus n. 30	Attrezzatura informatica	1	PZ	1	6.832,64		0,00		0,00	1	6.832,64	
1445	Software programma inventario SQL 2000.	Attrezzatura informatica	1	PZ	1	5.057,06		0,00		0,00	1	5.057,06	
1448	Basamento - asta - lancia - bandiere in.	Mobili uffici	1	PZ	1	628,46		0,00		0,00	1	628,46	
1474	Licenza Autocad LT 2000	Attrezzatura informatica	1	PZ	1	1.440,00		0,00		0,00	1	1.440,00	
1475	Licenza Acrobat 5.0	Attrezzatura informatica	1	PZ	1	372,00		0,00		0,00	1	372,00	
1483	Orologio e muro tondo in legno	Mobili uffici	1	PZ			1	55,16		0,00	1	55,16	
1485	Aggiornamento Software Camleri	Attrezzatura informatica	1	PZ	1	1.140,00		0,00		0,00	1	1.140,00	
1499	Telecamera su ingresso carraio completa di	Vari per esterno	1	PZ	1	3.546,00		0,00		0,00	1	3.546,00	







# CONTO DELLA GESTIONE DEL CONSEGNA TARIO DI BENI

PARCO NORD MILANO

Consegnatario DOTT. GINI RICCARDO												Anno	2018	
N. ORDINE	DESCRIZIONE BENE	ESTREMI INVENTARIO			CONSISTENZA AL 1° GEN.		CARICO		SCARICO		CONSISTENZA AL 31. DIC.		NOTE	
		CAT.	N.	U.M.	Q.TA'	VALORE	Q.TA'	VALORE	Q.TA'	VALORE	Q.TA'	VALORE		
1585	Cassettiera su ruote, 4 cassetti	Mobili uffici	1	PZ			1	282,00			1	0,00	282,00	
1589	Poltrona direzionale su ruote con braccioli.	Mobili uffici	1	PZ			1	428,93			1	0,00	428,93	
1590	Poltroncina su ruote con braccioli, pelle fiore	Mobili uffici	1	PZ			1	296,40			1	0,00	296,40	
1591	Poltroncina su ruote con braccioli, pelle fiore	Mobili uffici	1	PZ			1	296,40			1	0,00	296,40	
1592	Poltroncina su ruote con braccioli, pelle fiore	Mobili uffici	1	PZ			1	296,40			1	0,00	296,40	
1593	Poltroncina su ruote con braccioli, pelle fiore	Mobili uffici	1	PZ			1	296,40			1	0,00	296,40	
1594	Divano a due posti, rivestito in pelle fiore nera	Mobili uffici	1	PZ			1	1.406,47			1	0,00	1.406,47	
1596	Mobile dim. Cm. 300x45x270h. Rip. interni.	Mobili uffici	1	PZ			1	5.850,00			1	0,00	5.850,00	
1602	Tavolo cm. 160x80x75	Mobili uffici	1	PZ		1		187,50			1	0,00	187,50	
1603	Tavolo dattilo cm. 100x60	Mobili uffici	1	PZ		1		180,00			1	0,00	180,00	
1604	Poltroncina	Mobili uffici	1	PZ		1		81,95			1	0,00	81,95	
1605	Poltroncina	Mobili uffici	1	PZ		1		81,95			1	0,00	81,95	
1606	Mobile dim. 150x45x205 h. Ante scorrevoli.	Mobili uffici	1	PZ		1		985,50		1		985,50	0,00	
1607	Cassettiera su ruote, 4 cassetti	Mobili uffici	1	PZ		1		282,00			1	0,00	282,00	
1608	Tavolo cm. 180x80x75	Mobili uffici	1	PZ			1	202,50			1	0,00	202,50	
1609	Poltroncina	Mobili uffici	1	PZ		1		0,00		1		81,95	0,00	
1611	Poltroncina	Mobili uffici	1	PZ		1		0,00		1		81,95	0,00	
1629	Tavolo da riunione in noce, bordi in massello in	Mobili uffici	1	PZ			1	4.171,50			1	0,00	4.171,50	
1630	Mobile dim. 250x45x73 h. Comp. 2 ante + 4	Mobili uffici	1	PZ			1	2.719,50			1	0,00	2.719,50	
1631	Mobile a vetrina, dim. Cm. 250x45x205 h. Tutto	Mobili uffici	1	PZ			1	3.774,00			1	0,00	3.774,00	
1632	Mobile cm. 200x45x205 h. Comp. da 4 ante	Mobili uffici	1	PZ			1	3.517,50			1	0,00	3.517,50	
1633	Scrivanica angolare 120x120, placcatura noce	Mobili uffici	1	PZ			1	517,50			1	0,00	517,50	
1634	Poltroncina su ruote con braccioli, pelle fiore	Mobili uffici	1	PZ			1	296,40			1	0,00	296,40	
1635	Poltroncina su ruote con braccioli, pelle fiore	Mobili uffici	1	PZ			1	296,40			1	0,00	296,40	
1636	Poltroncina su ruote con braccioli, pelle fiore	Mobili uffici	1	PZ			1	296,40			1	0,00	296,40	
1637	Poltroncina su ruote con braccioli, pelle fiore	Mobili uffici	1	PZ			1	296,40			1	0,00	296,40	
1638	Poltroncina su ruote con braccioli, pelle fiore	Mobili uffici	1	PZ			1	296,40			1	0,00	296,40	





# CONTO DELLA GESTIONE DEL CONSEGNA TARIO DI BENI

PARCO NORD MILANO

Consegnatario DOTT. GINI RICCARDO										Anno 2018			
N. ORDINE	DESCRIZIONE BENE	ESTREMI INVENTARIO			CONSISTENZA AL 1° GEN.		CARICO		SCARICO		CONSISTENZA AL 31. DIC.		NOTE
		CAT.	N.	U.M.	Q.TA'	VALORE	Q.TA'	VALORE	Q.TA'	VALORE	Q.TA'	VALORE	
1761	Panchine tipo Milano/Douglas col. Verde (50	Vani per esterno	1	PZ	1	9.360,00					1	9.360,00	
1762	Panche tipo bifronte /douglas senza schienale,	Vani per esterno	1	PZ	1	2.700,00					1	2.700,00	
1763	Tavoli pic-nic in tubol. in acciaio zincato, ripiano	Vani per esterno	1	PZ	1	13.153,08					1	13.153,08	
1764	Impianto pallavolo	Vani per esterno	1	PZ	1	360,00					1	360,00	
1765	Impianto porta calcio mobile	Vani per esterno	1	PZ	1	480,00					1	480,00	
1786	Software per Cassa Economale	Attrezzatura informatica	1	PZ	1	1.800,00					1	1.800,00	
1787	Switch modulo fibra ottica gruppo di continuità	Attrezzatura informatica	1	PZ	1	2.780,00					1	2.780,00	
1788	Switch modulo fibra ottica gruppo di continuità	Attrezzatura informatica	1	PZ	1	2.780,00					1	2.780,00	
1789	Switch modulo fibra ottica gruppo di continuità	Attrezzatura informatica	1	PZ	1	2.780,00					1	2.780,00	
1803	Console Mc	Mobili uffici	1	PZ	1	360,00					1	360,00	
1809	Orologio per timbrature terminale Etha	Attrezzature d'ufficio	1	PZ	1	10.565,37					1	10.565,37	
1811	Monitor Sony 17"	Attrezzatura informatica	1	PZ	1	516,00					1	516,00	
1812	Monitor Sony 17"	Attrezzatura informatica	1	PZ	1	516,00					1	516,00	
1818	Computer corredato di sistema Windows	Attrezzatura informatica	1	PZ	1	872,40					1	872,40	
1837	Mobile laminato cm. 180x205 con ante	Mobili uffici	1	PZ	1	1.154,40					1	1.154,40	
1855	Tavolo legno massello col. Marrone m.3.00 x	Mobili uffici	1	PZ	1	0,00					1	0,00	
1865	N. 6 licenze d'uso software Excellent	Attrezzatura informatica	1	PZ	1	2.872,80					1	2.872,80	
1872	Licenza office 2003	Attrezzatura informatica	1	PZ	1	228,00					1	228,00	
1873	Fornitura ed installazione data Switch 3com	Attrezzatura informatica	1	PZ	1	600,00					1	600,00	
1874	Fornitura ed installazione Norton Corporate	Attrezzatura informatica	1	PZ	1	432,00					1	432,00	
1879	Panda 4 x 4 climbing colore bianco 01	Automezzi	1	PZ	1	13.778,00					1	13.778,00	
1880	Panda 4 x 4 climbing colore bianco 02	Automezzi	1	PZ	1	13.778,00					1	13.778,00	
1884	Dispositivo e software per firma digitale.	Attrezzatura informatica	1	PZ	1	65,28					1	65,28	
1889	Dispositivo e software per firma digitale.	Attrezzatura informatica	1	PZ	1	65,28					1	65,28	
1897	Cassettera	Mobili uffici	1	PZ	1	39,95					1	39,95	
1909	Tavoli da pic-nic con panche combinate (n. 15)	Vani per esterno	1	PZ	1	7.740,00					1	7.740,00	
1939	Monitor 17" Benq	Attrezzatura informatica	1	PZ	1	247,20					1	247,20	





# CONTO DELLA GESTIONE DEL CONSEGNA TARIO DI BENI

PARCO NORD MILANO

Consegnatario DOTT. GINI RICCARDO												Anno 2018	
N. ORDINE	DESCRIZIONE BENE	ESTREMI INVENTARIO			CONSISTENZA AL 1° GEN.		CARICO		SCARICO		CONSISTENZA AL 31. DIC.		NOTE
		CAT.	N.	U.M.	Q.TA'	VALORE	Q.TA'	VALORE	Q.TA'	VALORE	Q.TA'	VALORE	
2060	Tavolo 180x80	Mobili uffici	1	PZ			1	626,40			1	626,40	
2061	Poggiapiedi	Mobili uffici	1	PZ			1	47,04			1	47,04	
2062	Poggiapiedi	Mobili uffici	1	PZ			1	47,04			1	47,04	
2063	Scrivania piano in cristallo 200x90x72	Mobili uffici	1	PZ			1	911,46			1	911,46	
2064	Scrivania piano in melaminico 120x60x72	Mobili uffici	1	PZ			1	221,02			1	221,02	
2065	cassettiera	Mobili uffici	1	PZ			1	277,03			1	277,03	
2066	Mobile 180x46,5x80,3	Mobili uffici	1	PZ			1	476,31			1	476,31	
2067	Mobile 2.25x46,5x193,7	Mobili uffici	1	PZ			1	849,78			1	849,78	
2068	Frigorifero da incasso	Attrezzatura domestica	1	PZ			1	261,61			1	261,61	
2070	Sedia in rete nera	Mobili uffici	1	PZ			1	427,01			1	427,01	
2071	Scrivania piano in melaminico 160x160x72	Mobili uffici	1	PZ			1	272,43			1	272,43	
2072	Scrivania piano in melaminico 120x60x72	Mobili uffici	1	PZ			1	272,43			1	272,43	
2073	cassettiera	Mobili uffici	1	PZ			1	277,85			1	277,85	
2074	Cassettiera	Mobili uffici	1	PZ			1	277,85			1	277,85	
2075	Mobile 90x46,5x78,5	Mobili uffici	1	PZ			1	249,89			1	249,89	
2076	Mobile 45 x 45	Mobili uffici	1	PZ			1	249,89			1	249,89	
2077	Sedia in rete nera (N.4)	Mobili uffici	1	PZ			1	427,01			1	427,01	
2078	Sedia in rete nera (N.2)	Mobili uffici	1	PZ			1	427,01			1	427,01	
2079	Sedia in rete nera	Mobili uffici	1	PZ			1	427,01			1	427,01	
2080	Sedia in rete nera	Mobili uffici	1	PZ			1	427,01			1	427,01	
2081	Portabii petalo	Mobili uffici	1	PZ			1	95,76			1	95,76	
2082	Scrivania piano in melaminico 160x80x72	Mobili uffici	1	PZ			1	589,08			1	589,08	
2083	Scrivania piano in melaminico 160x80x72	Mobili uffici	1	PZ			1	225,53			1	225,53	
2084	Cassettiera	Mobili uffici	1	PZ			1	277,85			1	277,85	
2085	Mobile con 3 elementiseparabi 180x50	Mobili uffici	1	PZ			1	528,63			1	528,63	
2086	Sedia in rete nera	Mobili uffici	1	PZ			1	427,01			1	427,01	
2087	Sedia in rete nera	Mobili uffici	1	PZ			1	427,01			1	427,01	



# CONTO DELLA GESTIONE DEL CONSEGNA TARIO DI BENI

PARCO NORD MILANO

N. ORDINE	DESCRIZIONE BENE	ESTREMI INVENTARIO						CONSISTENZA AL 1° GEN.		CARICO		SCARICO		CONSISTENZA AL 31. DIC.		NOTE	Anno 2018
		CAT.	N.	U.M.	Q.TA'	VALORE	Q.TA'	VALORE	Q.TA'	VALORE	Q.TA'	VALORE	Q.TA'	VALORE			
															Q.TA'		
2088	Sedia in rete nera (N.2)	Mobili uffici	1	PZ		1	427,01							1	427,01		
2090	Portabiti petalo	Mobili uffici	1	PZ		1	95,76							1	95,76		
2101	N. 20 Tavoli pieghevoli (220x80) e N.40 Panche	Vani per esterno	1	PZ		1	3.768,00							1	3.768,00		
2102	Radio trasmittente	Attrezzatura per l'ufficio	1	PZ		1	600,00							1	600,00		0,00
2103	Radio trasmittente	Attrezzatura per l'ufficio	1	PZ		1	600,00							1	600,00		0,00
2104	Radio trasmittente	Attrezzatura per l'ufficio	1	PZ		1	600,00							1	600,00		0,00
2105	Radio trasmittente	Attrezzatura per l'ufficio	1	PZ		1	600,00							1	600,00		0,00
2106	Radio trasmittente	Attrezzatura per l'ufficio	1	PZ		1	600,00							1	600,00		0,00
2107	Radio trasmittente	Attrezzatura per l'ufficio	1	PZ		1	600,00							1	600,00		0,00
2108	Radio trasmittente	Attrezzatura per l'ufficio	1	PZ		1	600,00							1	600,00		0,00
2109	Radio trasmittente	Attrezzatura per l'ufficio	1	PZ		1	600,00							1	600,00		0,00
2110	Radio trasmittente	Attrezzatura per l'ufficio	1	PZ		1	600,00							1	600,00		0,00
2115	Programma gestione orti	Attrezzatura per l'ufficio	1	PZ		1	600,00							1	600,00		0,00
2116	monitor Acer	Attrezzatura informatica	1	PZ		1	7.118,59							1	7.118,59		0,00
2131	Notebook Asus serie X51L	Attrezzatura informatica	1	PZ		1	1.560,00							1	1.560,00		0,00
2133	Stampscanner HP con ADF	Attrezzatura informatica	1	PZ		1	1.126,80							1	1.126,80		0,00
2135	Sedie struttura in alluminio lucido, agganciabili.	Attrezzatura informatica	1	PZ		1	6.885,60							1	6.885,60		0,00
2137	Libreria a giorno in laminato bianco con bordi	Mobili uffici	1	PZ		1	960,00							1	960,00		0,00
2147	Mosaico ceramico Porta Celeste	Opere d'arte	1	PZ		1	59.486,94							1	59.486,94		0,00
2160	Personal Computer Dell Optiplex 960SF	Attrezzatura informatica	1	PZ		1	1.719,19							1	1.719,19		0,00
2161	Personal Computer Dell Optiplex 960SF	Attrezzatura informatica	1	PZ		1	1.719,19							1	1.719,19		0,00
2163	Personal Computer Dell Optiplex 960SF	Attrezzatura informatica	1	PZ		1	1.719,19							1	1.719,19		0,00
2172	Asciugamano elettrico	Attrezzatura domestica	1	PZ		1	445,37							1	445,37		0,00
2174	Asciugamano elettrico	Attrezzatura domestica	1	PZ		1	445,37							1	445,37		0,00
2175	Asciugamano elettrico	Attrezzatura domestica	1	PZ		1	445,37							1	445,37		0,00
2177	Asciugamano elettrico	Attrezzatura domestica	1	PZ		1	445,37							1	445,37		0,00
2178	Asciugamano elettrico	Attrezzatura domestica	1	PZ		1	445,37							1	445,37		0,00





# CONTO DELLA GESTIONE DEL CONSEGNAARIO DI BENI

PARCO NORD MILANO

Consegnatario DOTT. GINI RICCARDO										Anno 2018			
N. ORDINE	DESCRIZIONE BENE	ESTREMI INVENTARIO			CONSISTENZA AL 1° GEN.		CARICO		SCARICO		CONSISTENZA AL 31. DIC.		NOTE
		CAT.	N.	U.M.	Q.TA'	VALORE	Q.TA'	VALORE	Q.TA'	VALORE	Q.TA'	VALORE	
2179	Asciugamano elettrico	Attrezzatura domestica	1	PZ	1	445,37		0,00			1	445,37	
2181	Dispenser per sapone	Attrezzatura domestica	1	PZ	1	90,70		0,00			1	90,70	
2182	Dispenser per sapone	Attrezzatura domestica	1	PZ	1	90,70		0,00			1	90,70	
2183	Dispenser per sapone	Attrezzatura domestica	1	PZ	1	90,70		0,00			1	90,70	
2187	Cucina Bompani BO 650 JCE	Attrezzatura domestica	1	PZ	1	470,00		0,00			1	470,00	
2198	Frigorifero Iberna ITLP 130	Attrezzatura domestica	1	PZ	1		1	169,00			1	169,00	
2199	Contrattazione e controlli dopo la riforma	Libri biblioteca	1	PZ	1		1	42,90			1	42,90	
2210	Mobile metallo chiaro ditta BUTTE' 206 A00 m.	Mobili uffici	1	PZ	1			0,00			1	0,00	
2228	OROLOGIO DIGITALE	Attrezzature d'ufficio	1	PZ	1	29,90		0,00			1	29,90	
2243	Mobili da cucina	Attrezzatura domestica	1	PZ	1	2.760,00		0,00			1	2.760,00	
2244	Torcia a batteria	Attrezzature d'ufficio	1	PZ	1	80,00		0,00	1	80,00		0,00	
2245	Torcia a batteria	Attrezzature d'ufficio	1	PZ	1	80,00		0,00	1	80,00		0,00	
2246	Torcia a batteria	Attrezzature d'ufficio	1	PZ	1	80,00		0,00	1	80,00		0,00	
2247	Torcia a batteria	Attrezzature d'ufficio	1	PZ	1	80,00		0,00	1	80,00		0,00	
2248	Torcia a batteria	Attrezzature d'ufficio	1	PZ	1	80,00		0,00	1	80,00		0,00	
2249	Torcia a batteria	Attrezzature d'ufficio	1	PZ	1	80,00		0,00	1	80,00		0,00	
2254	Torcia a batteria	Attrezzature d'ufficio	1	PZ	1	80,00		0,00	1	80,00		0,00	
2255	Torcia a batteria	Attrezzature d'ufficio	1	PZ	1	80,00		0,00	1	80,00		0,00	
2256	Torcia a batteria	Attrezzature d'ufficio	1	PZ	1	80,00		0,00	1	80,00		0,00	
2257	Torcia a batteria	Attrezzature d'ufficio	1	PZ	1	80,00		0,00	1	80,00		0,00	
2271	Panchine varie s/schienale set completo tavolo	Van per esterno	1	PZ	1	12.125,41		0,00			1	12.125,41	
2272	Notebook Dell completo di accessori	Attrezzatura informatica	1	PZ	1	1.497,37		0,00			1	1.497,37	
2275	Stazione di monitoraggio meteorologico	Attrezzatura informatica	1	PZ	1	17.767,98		0,00			1	17.767,98	
2278	Stampante HP DESKJET 3000	Attrezzatura informatica	1	PZ	1	58,08		0,00			1	58,08	
2279	Stampante Officejet pro 6700	Attrezzatura informatica	1	PZ	1		1	175,45			1	175,45	
2281	Mouse ergonomico verticale	Attrezzatura informatica	1	PZ	1		1	157,30			1	157,30	
2282	Stampante termografica zebra P330	Attrezzatura informatica	1	PZ	1	1.815,00		0,00			1	1.815,00	





# CONTO DELLA GESTIONE DEL CONSEGNETARIO DI BENI

PARCO NORD MILANO

N. ORDINE	DESCRIZIONE BENE	ESTREMI INVENTARIO				CONSISTENZA AL 1° GEN.		CARICO		SCARICO		CONSISTENZA AL 31. DIC.		NOTE	Anno 2018	
		CAT.	N.	U.M.	Q.TA'	VALORE	Q.TA'	VALORE	Q.TA'	VALORE	Q.TA'	VALORE	Q.TA'			VALORE
2287	Monitor Dell 22" E2210	Attrezzatura informatica	1	PZ	1	205,70	1	205,70	0,00	0,00	1	205,70				
2291	COMPUTER OPTIPLEX 3010 DT	Attrezzatura informatica	1	PZ	1	1.005,51	1	1.005,51	0,00	0,00	1	1.005,51				
2295	COMPUTER OPTIPLEX 3010 DT	Attrezzatura informatica	1	PZ	1	1.005,51	1	1.005,51	0,00	0,00	1	1.005,51				
2296	COMPUTER OPTIPLEX 3010 DT	Attrezzatura informatica	1	PZ	1	1.005,51	1	1.005,51	0,00	0,00	1	1.005,51				
2299	Monitor Dell E 2313H	Attrezzatura informatica	1	PZ	1	133,10	1	133,10	0,00	0,00	1	133,10				
2302	Monitor Dell E 2313H	Attrezzatura informatica	1	PZ	1	133,10	1	133,10	0,00	0,00	1	133,10				
2313	Pannelli illustrativi su temi ambientali ambito	Vari per esterno	1	PZ	1	20.151,60	1	20.151,60	0,00	0,00	1	20.151,60				
2314	Sedia grigia con leggjo	Mobili uffici	1	PZ	1	0,00	1	0,00	0,00	0,00	1	0,00				
2315	Sedia grigia con leggjo	Mobili uffici	1	PZ	1	0,00	1	0,00	0,00	0,00	1	0,00				
2316	Sedia grigia con leggjo	Mobili uffici	1	PZ	1	0,00	1	0,00	0,00	0,00	1	0,00				
2317	Sedia grigia con leggjo	Mobili uffici	1	PZ	1	0,00	1	0,00	0,00	0,00	1	0,00				
2318	Sedia grigia con leggjo	Mobili uffici	1	PZ	1	0,00	1	0,00	0,00	0,00	1	0,00				
2319	Sedia grigia con leggjo	Mobili uffici	1	PZ	1	0,00	1	0,00	0,00	0,00	1	0,00				
2320	Sedia grigia con leggjo	Mobili uffici	1	PZ	1	0,00	1	0,00	0,00	0,00	1	0,00				
2321	Sedia grigia con leggjo	Mobili uffici	1	PZ	1	0,00	1	0,00	0,00	0,00	1	0,00				
2322	Sedia grigia con leggjo	Mobili uffici	1	PZ	1	0,00	1	0,00	0,00	0,00	1	0,00				
2323	Sedia grigia con leggjo	Mobili uffici	1	PZ	1	0,00	1	0,00	0,00	0,00	1	0,00				
2324	Sedia grigia con leggjo	Mobili uffici	1	PZ	1	0,00	1	0,00	0,00	0,00	1	0,00				
2325	Sedia grigia con leggjo	Mobili uffici	1	PZ	1	0,00	1	0,00	0,00	0,00	1	0,00				
2326	Sedia grigia con leggjo	Mobili uffici	1	PZ	1	0,00	1	0,00	0,00	0,00	1	0,00				
2327	Sedia grigia con leggjo	Mobili uffici	1	PZ	1	0,00	1	0,00	0,00	0,00	1	0,00				
2328	Sedia grigia con leggjo	Mobili uffici	1	PZ	1	0,00	1	0,00	0,00	0,00	1	0,00				
2329	Sedia grigia con leggjo	Mobili uffici	1	PZ	1	0,00	1	0,00	0,00	0,00	1	0,00				
2330	Sedia grigia con leggjo	Mobili uffici	1	PZ	1	0,00	1	0,00	0,00	0,00	1	0,00				
2331	Sedia grigia con leggjo	Mobili uffici	1	PZ	1	0,00	1	0,00	0,00	0,00	1	0,00				
2332	Sedia grigia con leggjo	Mobili uffici	1	PZ	1	0,00	1	0,00	0,00	0,00	1	0,00				
2333	Sedia grigia con leggjo	Mobili uffici	1	PZ	1	0,00	1	0,00	0,00	0,00	1	0,00				



# CONTO DELLA GESTIONE DEL CONSEGNAARIO DI BENI

PARCO NORD MILANO

Consegnatario DOTT. GINI RICCARDO										Anno 2018			
N. ORDINE	DESCRIZIONE BENE	ESTREMI INVENTARIO			CONSISTENZA AL 1° GEN.		CARICO		SCARICO		CONSISTENZA AL 31. DIC.		NOTE
		CAT.	N.	U.M.	Q.TA'	VALORE	Q.TA'	VALORE	Q.TA'	VALORE	Q.TA'	VALORE	
2334	Sedia grigia con leggjo	Mobili uffici	1	PZ		0,00		0,00		0,00		0,00	
2335	Sedia grigia con leggjo	Mobili uffici	1	PZ		0,00		0,00		0,00		0,00	
2336	Sedia grigia con leggjo	Mobili uffici	1	PZ		0,00		0,00		0,00		0,00	
2337	Sedia grigia con leggjo	Mobili uffici	1	PZ		0,00		0,00		0,00		0,00	
2338	Sedia grigia con leggjo	Mobili uffici	1	PZ		0,00		0,00		0,00		0,00	
2339	Sedia grigia con leggjo	Mobili uffici	1	PZ		0,00		0,00		0,00		0,00	
2340	Sedia grigia con leggjo	Mobili uffici	1	PZ		0,00		0,00		0,00		0,00	
2341	Sedia grigia con leggjo	Mobili uffici	1	PZ		0,00		0,00		0,00		0,00	
2342	Panchine da 16 doghe in pino verniciato verde	Vari per esterno	1	PZ	1	4.922,70		0,00		0,00	1	4.922,70	
2344	Messa in opera panchine e tavoli pic-nic	Vari per esterno	1	PZ	1	3.148,39		0,00		0,00	1	3.148,39	
2352	Ventilatore Kennex a stelo	Mobili uffici	1	PZ			1	19,90		0,00	1	19,90	
2357	Cartellonistica Parco della Balossa	Vari per esterno	1	PZ	1	73.917,63		0,00		0,00	1	73.917,63	
2358	Cestini gettacarte (N.10)	Vari per esterno	1	PZ	1	7.479,64		0,00		0,00	1	7.479,64	
2361	Sedia every base nylon	Mobili uffici	1	PZ			1	274,90		0,00	1	274,90	
2362	Sedia every base nylon	Mobili uffici	1	PZ	1	274,90		0,00		0,00	1	274,90	
2365	STAMPANTE HP LASERJET	Attrezzatura informatica	1	PZ			1	122,00		0,00	1	122,00	
2366	NOTEBOOK DELL ES550 CON ESTENSIONE	Attrezzatura informatica	1	PZ	1	1.224,60		0,00		0,00	1	1.224,60	
2367	MOUSE ERGONOMICO	Attrezzatura informatica	1	PZ			1	122,00		0,00	1	122,00	
2368	PC DELL 3020	Attrezzatura informatica	1	PZ			1	699,24		0,00	1	699,24	
2369	PC DELL 3020	Attrezzatura informatica	1	PZ			1	699,24		0,00	1	699,24	
2370	PC DELL 3020	Attrezzatura informatica	1	PZ	1	699,24		0,00		0,00	1	699,24	
2371	AUTOVETTURA SKODA CITIGO 1.0	Automezzi	1	PZ	1	12.201,24		0,00		0,00	1	12.201,24	
2372	Smartphone Huawei P8 lite 2017	Attrezzatura informatica	1	PZ	1	280,00		0,00		0,00	1	280,00	
2373	N. 8 CESTONI PORTARIFIUTI	Attrezzatura domestica	1	PZ	1	4.099,20		0,00		0,00	1	4.099,20	
2376	N. 11 PC DELL OTIFLEX 3040 SFF - N. 15	Attrezzatura informatica	1	PZ	1	10.387,08		0,00		0,00	1	10.387,08	
2377	ACQUISTO SOFTWARE E LICENZE D'USO	Software e opere	1	PZ	1	83.766,79		25.718,17		0,00	1	109.484,96	
2380	ACQUISTO DI UNO SCANNER FUJITSU PER	Attrezzatura informatica	1	PZ			1	561,20		0,00	1	561,20	



# CONTO DELLA GESTIONE DEL CONSEGNA TARIO DI BENI

PARCO NORD MILANO

Consegnatario DOTT. GINI RICCARDO												Anno 2018							
N. ORDINE	DESCRIZIONE BENE	ESTREMI INVENTARIO				CONSISTENZA AL 1° GEN.				SCARICO				CONSISTENZA AL 31. DIC		NOTE			
		CAT.	N.	U.M.	PZ	Q.TA'	VALORE	Q.TA'	VALORE	Q.TA'	VALORE	Q.TA'	VALORE	Q.TA'	VALORE		Q.TA'	VALORE	
2383	Microonde per locale cucina	Attrezzatura domestica	1					1	89,90							0,00	1	89,90	
TOTALE										45.936.001,48	866.721,20	13.109,88			46.789.612,80				

SESTO SAN GIOVANNI .....li 22/03/2019

VISTO DI REGOLARITA'  
SESTO SAN GIOVANNI .....li 26/03/2019

IL CONSEGNA TARIO

IL RESPONSABILE DEL SERVIZIO FINANZIARIO





# Movimentazione Cespiti

PARCO NORD MILANO

Cespiti	Descrizione Cespiti		Costo Storico	Fondo Amm.to	Fondo Amm.to Ind.	Valore Vend.	Plus./Minus.	Residuo
	Num Inventario	Data Mov						
<b>Categoria 10 Attrezzatura manutenzione parco</b>								
000000400099	Rimorchio GOLDONI C35/81 m.98		0,00	0,00	0,00	0,00	1.250,00	0,00
99	31/07/2018				obsolescenza			-1.495,06
000000400482	Motocoltivatore Goldoni mod.Special Lux - completo di fresa e ruotino sostegno fresa m.453		0,00	0,00	0,00	0,00	1.333,34	0,00
482	31/07/2018				obsolescenza			-1.843,75
000000400601	Raccogliherba John Deere mod 349H 900LT con scarico idraulico-telaio RA349NX961193(*) m.574		0,00	0,00	0,00	0,00	1.333,34	0,00
601	31/07/2018				obsolescenza			0,00
000000401605	Cippatrice pezzolata, carrello omologato per traino, serie coltelli		0,00	0,00	0,00	0,00	1.250,00	0,00
1657	31/07/2018				obsolescenza			-7.560,00
<b>Totale Categoria</b>			<b>0,00</b>	<b>0,00</b>	<b>0,00</b>	<b>0,00</b>	<b>5.166,68</b>	<b>0,00</b>
<b>Categoria 11 Attrezzatura informatica</b>								
000000401111	Licenze personale parte economica e giuridica m.721		0,00	-0,00	0,00	0,00	0,00	0,00
1161	01/01/2018				obsolescenza			-4.028,36
000000401263	zyxel prestige 100h router isdn ip + hub 4 porte		0,00	0,00	0,00	0,00	0,00	0,00
1314	01/01/2018				obsolescenza			-342,10
000000401332	scheda STIB progetto 100		0,00	-0,00	0,00	0,00	0,00	0,00
1383	01/01/2018				obsolescenza			-1.292,88
000000401335	switch 16P RJ45		0,00	0,00	0,00	0,00	0,00	0,00
1386	01/01/2018				obsolescenza			-625,95
000000401336	zyxel prestige 100 h router		0,00	0,00	0,00	0,00	0,00	0,00
1387	01/01/2018				obsolescenza			-300,58
000000401454	Print Server + installazione		0,00	0,00	0,00	0,00	0,00	0,00
1506	01/01/2018				obsolescenza			-464,85



# Movimentazione Cespiti

PARCO NORD MILANO

Cespiti	Descrizione Cespiti		Costo Storico	Fondo Amm.to Contabile	Fondo Amm.to Ind.	Valore Vend.	Plus./Minus.	Residuo
	Data Mov	Causale						
000000401813	Platter		0,00	0,00	0,00	0,00	0,00	0,00
1866	30/12/2018				obsolescenza			-9.775,01
000000401823	Sistema informativo per protocollo e gestione elettronica dei flussi documentali		0,00	0,00	0,00	0,00	0,00	0,00
1876	01/01/2018				obsolescenza			-17.640,00
000000401833	Dispositivo e software per firma digitale. smartcard		0,00	0,00	0,00	0,00	0,00	0,00
1886	01/01/2018				OBSOLESCENZA			-65,28
000000401873	Monitor Samsung (telecamere)		0,00	0,00	0,00	0,00	0,00	0,00
1924	13/11/2018				obsolescenza			-247,20
000000401879	Computer tower ATX corredato di programma Microsoft Office 2003 professional		0,00	0,00	0,00	0,00	0,00	0,00
1929	17/09/2018				obsolescenza			-2.594,00
000000401886	Stampante Tally 9316		0,00	0,00	0,00	0,00	0,00	0,00
1936	01/01/2018				obsolescenza			0,00
000000401890	Computer tower ATX corredato di programma Microsoft Office 2003 professional		0,00	0,00	0,00	0,00	0,00	0,00
1940	01/08/2018				obsolescenza			-1.332,00
000000401900	Monitor 17" Acer AL 1714		0,00	0,00	0,00	0,00	0,00	0,00
1950	01/01/2018				obsolescenza			-244,80
000000402087	Stampscanner HP con ADF		0,00	504,00	0,00	0,00	0,00	0,00
2133	01/01/2018				obsolescenza			-504,00
000000402154	PC OPTIFLEX 380 DT 1 HARD DISK		0,00	0,00	0,00	0,00	0,00	0,00
2200	01/01/2018				obsolescenza			-903,00
000000402161	PC OPTIFLEX 380 DT 1 HARD DISK + MONITOR DELL 22" e 2210		0,00	0,00	0,00	0,00	0,00	0,00
2207	01/01/2018				obsolescenza			-903,00
000000402227	Stampante Dell 2350d Laser Printer		0,00	0,00	0,00	0,00	0,00	0,00

# Movimentazione Cespiti

PARCO NORD MILANO

Cespite	Descrizione Cespiti		Costo Storico	Fondo Amm.to	Fondo Amm.to Ind.	Valore Vend.	Plus./Minus.	Residuo
	Num Inventario	Data Mov						
2277	01/01/2018				obsolescenza			-333,96
<b>Categoria 13 Attrezzatura per l'ufficio tecnico</b>								
<b>Totale Categoria</b>			0,00	504,00	0,00	0,00	0,00	0,00
000000400159	01/01/2018	Apparato VHF e FTS 14 Tone Squelch m.150	0,00	0,00	0,00	0,00	0,00	0,00
159					OBSOLESCENZA			-798,96
000000400389	01/01/2018	Stazione base motorola MC micro TRC 12.5 KHZ VHF S/N 817 RTY 00	0,00	-0,00	0,00	0,00	0,00	0,00
29 m.363								
389	01/01/2018				OBSOLESCENZA			-1.290,63
000000400401	13/02/2018	Console motorola G1102 S/N 658 RTY 0058 + RUCO 205 completa	0,00	0,00	0,00	0,00	0,00	0,00
m.375								
401					obsolescenza			-936,01
000000401955	01/01/2018	telefono cellulare aziendale	0,00	0,00	0,00	0,00	0,00	0,00
1999					OBSOLESCENZA			-49,80
<b>Totale Categoria</b>			0,00	-0,00	0,00	0,00	0,00	0,00
<b>Categoria 14 Attrezzature d'ufficio</b>								
000000400467	01/01/2018	Macchina per scrivere Olivetti ET2450/17 m.437	0,00	0,00	0,00	0,00	0,00	0,00
467					obsolescenza			-516,25
000000401051	01/01/2018	Calcolatrice da tavolo TI 5660 m.660	0,00	0,00	0,00	0,00	0,00	0,00
1099					obsolescenza			-219,39
<b>Totale Categoria</b>			0,00	0,00	0,00	0,00	0,00	0,00
<b>Categoria 16 Automezzi operativi agricoli</b>								
000000400479	31/07/2018	Tiratore Goldoni serie Universale mod 245 - telaio 452219 - motore	0,00	0,00	0,00	0,00	1.333,34	0,00
3725147 m.450					obsolescenza			-11.892,19
479								
<b>Totale Categoria</b>			0,00	0,00	0,00	0,00	1.333,34	0,00



# Movimentazione Cespiti

PARCO NORD MILANO

Cespiti	Descrizione Cespiti		Costo Storico	Fondo Amm.to	Fondo Amm.to Ind.	Valore Vend.	Plus./Minus.	Residuo
	Num Inventario	Data Mov						
<b>Categoria 17</b>	<b>Libri biblioteca</b>							
000000400664	664	01/01/2018	Libreria dello Stato: Codice del Pubblico Impiego - Ubaldo Nicolera m.	0,00	0,00	0,00	0,00	0,00
			obsolescenza					-92,96
000000400820	820	01/01/2018	CCNL Dirigenti m.	0,00	0,00	0,00	0,00	0,00
			obsolescenza					-15,49
			obsolescenza					0,00
000000400924	933	01/01/2018	Ed. Pirola-CCNL Dirigenti Industriali - Toffoletto e Associati m.246	0,00	0,00	0,00	0,00	0,00
			obsolescenza					-15,49
000000400925	934	01/01/2018	Ed. Giuffrè-La tutela assicurativa negli E.L.-Cardani/Pasquarella m.247	0,00	0,00	0,00	0,00	0,00
			obsolescenza					-14,98
000000401026	1072	01/01/2018	Associaz.Ambiente Lavoro- Il codice penale dell'ambiente m.340	0,00	-0,00	0,00	0,00	0,00
			obsolescenza					-51,13
000000401136	1186	01/01/2018	Formulario per la gestione del rapporto m.359	0,00	0,00	0,00	0,00	0,00
			obsolescenza					-23,24
000000401137	1187	01/01/2018	Il lavoro alle dipendenze publ. Ammin. m.360	0,00	0,00	0,00	0,00	0,00
			obsolescenza					-30,99
000000401138	1188	01/01/2018	La gestione del personale negli enti I. m.361	0,00	0,00	0,00	0,00	0,00
			obsolescenza					-33,05
000000401139	1189	01/01/2018	La nuova gestione degli appalti degli en. m.362	0,00	0,00	0,00	0,00	0,00
			obsolescenza					-45,45
000000401140	1190	01/01/2018	I contratti degli enti locali m.363	0,00	0,00	0,00	0,00	0,00
			obsolescenza					-51,65
000000401141	1191	01/01/2018	Il nuovo ord. Degli uffici e dei servizi m.364	0,00	0,00	0,00	0,00	0,00
			obsolescenza					-24,79



# Movimentazione Cespiti

PARCO NORD MILANO

Cespite	Descrizione Cespite		Costo Storico	Fondo Amm.to	Fondo Amm.to Ind.	Valore Vend.	Plus./Minus.	Residuo
	Num Inventario	Data Mov						
000000401142	1192	01/01/2018	0,00	0,00	0,00	0,00	0,00	0,00
								-29,95
000000401145			0,00	-0,00	0,00	0,00	0,00	0,00
	1195	01/01/2018						-11,88
000000401146			0,00	0,00	0,00	0,00	0,00	0,00
	1196	01/01/2018						-9,30
000000401152			0,00	0,00	0,00	0,00	0,00	0,00
	1202	01/01/2018						-38,73
000000401154			0,00	0,00	0,00	0,00	0,00	0,00
	1204	01/01/2018						-82,12
000000401649			0,00	0,00	0,00	0,00	0,00	0,00
	1701	01/01/2018						-43,00
000000401691			0,00	0,00	0,00	0,00	0,00	0,00
	1745	01/01/2018						-38,00
000000401692			0,00	0,00	0,00	0,00	0,00	0,00
	1746	01/01/2018						-42,00
000000401693			0,00	0,00	0,00	0,00	0,00	0,00
	1747	01/01/2018						-45,00
000000401696			0,00	0,00	0,00	0,00	0,00	0,00
	1750	01/01/2018						-70,00
<b>Totale Categoria</b>			0,00	0,00	0,00	0,00	0,00	0,00
<b>Categoria 19</b>	<b>Mobili uffici</b>							
000000400015			0,00	0,00	0,00	0,00	0,00	0,00
								0,00





# Movimentazione Cespiti

PARCO NORD MILANO

Cespiti	Descrizione Cespiti		Costo Storico	Fondo Amm.to	Fondo Amm.to Ind.	Valore Vend.	Plus./Minus.	Residuo
	Data Mov	Causale						
15	01/01/2018				obsolescenza			-226,40
000000400120		Mobile metallo chiaro ditta BUTTE' 206 A00 m.117	0,00	0,00	0,00	0,00	0,00	0,00
120	15/11/2018				obsolescenza			-102,23
000000400134		Cassettiera bianca 50x60 3 cassetti UNIFOR m.131	0,00	0,00	0,00	0,00	0,00	0,00
134	01/01/2018				obsolescenza			-120,46
000000400234		Armadio bianco UNIFOR 100 a 3 ripiani m.219	0,00	0,00	0,00	0,00	0,00	0,00
234	01/01/2018				obsolescenza			-457,25
000000400258		Cassettiera da tavolo in metallo con 10 cassettini m.243	0,00	-0,00	0,00	0,00	0,00	0,00
258	01/01/2018				obsolescenza			-28,41
000000400461		Lampada a stelo bianca m.431	0,00	0,00	0,00	0,00	0,00	0,00
461	01/01/2018				obsolescenza			-43,43
000000400463		Lampada a stelo bianca m.433	0,00	0,00	0,00	0,00	0,00	0,00
463	01/01/2018				obsolescenza			-43,43
000000400473		Portaombrelli plastica nero m.443	0,00	0,00	0,00	0,00	0,00	0,00
473	01/01/2018				obsolescenza			-56,81
000000400546		Lampada da tavolo nero/verde m.519	0,00	0,00	0,00	0,00	0,00	0,00
546	01/01/2018				obsolescenza			-151,91
000000400561		Lampada nera da tavolo m.534	0,00	0,00	0,00	0,00	0,00	0,00
561	01/01/2018				obsolescenza			-7,49
000000400582		Scrivania in legno bianca Unifor 150x75 m.555	0,00	0,00	0,00	0,00	0,00	0,00
582	01/01/2018				obsolescenza			-294,35
000000401053		Mobile libreria, grigio con serranda m.662	0,00	-0,00	0,00	0,00	0,00	0,00
1101	01/01/2018				obsolescenza			-167,33
000000401054		Mobile libreria, grigio a giorno m.663	0,00	-0,00	0,00	0,00	0,00	0,00



# Movimentazione Cespiti

PARCO NORD MILANO

Cespiti	Descrizione Cespiti		Costo Storico	Fondo Amm.to	Fondo Amm.to Ind.	Valore Vend.	Plus./Minus.	Residuo
	Num Inventario	Data Mov						
1102	01/01/2018				obsolescenza			-167,33
000000401785		Mobile laminato ad ante scorrevoli con serratura	0,00	-0,00	0,00	0,00	0,00	0,00
1838	01/01/2018				obsolescenza			-674,40
000000402084		Ventilatore	0,00	0,00	0,00	0,00	0,00	0,00
2130	01/01/2018				obsolescenza			-15,90
<b>Totale Categoria</b>								
0,00	0,00	0,00	-0,00	0,00	0,00	0,00	0,00	0,00
<b>Categoria 21</b>	<b>Attrezzatura domestica</b>							
000000400457		Stufetta elettrica E.L.P.A. m.427	0,00	0,00	0,00	0,00	0,00	0,00
457	01/01/2018				obsolescenza			-33,52
000000401274		distributore salviette	0,00	0,00	0,00	0,00	0,00	0,00
1325	01/01/2018				obsolescenza			-42,39
000000401278		distributore sapone liquido	0,00	0,00	0,00	0,00	0,00	0,00
1329	01/01/2018				obsolescenza			-46,42
000000401399		Condizionatore "De Longhi"	0,00	0,00	0,00	0,00	0,00	0,00
1451	01/01/2018				obsolescenza			-598,50
000000401647		Forno Microonde	0,00	0,00	0,00	0,00	0,00	0,00
1699	01/01/2018				obsolescenza			-41,40
000000401945		Acquisito Forno Microonde	0,00	0,00	0,00	0,00	0,00	0,00
1989	01/01/2018				obsolescenza			-49,99
000000401954		Forno microonde	0,00	0,00	0,00	0,00	0,00	0,00
1998	01/01/2018				obsolescenza			-49,90
000000402097		Stufetta elettrica Imetec	0,00	0,00	0,00	0,00	0,00	0,00
2143	01/01/2018				obsolescenza			-44,90



# Movimentazione Cespiti

PARCO NORD MILANO

Cespiti	Descrizione Cespiti		Costo Storico	Fondo Amm.to	Fondo Amm.to Ind.	Valore Vend.	Plus./Minus.	Residuo
	Data Mov	Causale						
000000402130	Asciugamano elettrico		0,00	-0,00	0,00	0,00	0,00	0,00
2176	01/01/2018				obsolescenza			-445,37
<b>Totale Categoria</b>			0,00	-0,00	0,00	0,00	0,00	0,00
<b>Totale Generale</b>			0,00	504,00	0,00	0,00	6.500,02	0,00

*SESTO SAN GIOVANNI 26/03/2019*

**PARCO NORD MILANO**  
**IL DIRETTORE**  
*Dott. Riccardo Gini*

	<b>PARCO NORD MILANO</b>	<b>Numero</b>	<b>Data</b>
		<b>9</b>	<b>20/07/2018</b>
<b>Oggetto:</b> VERIFICA IN ORDINE ALLA SALVAGUARDIA DEGLI EQUILIBRI DI BILANCIO E RICOGNIZIONE SULLO STATO DI ATTUAZIONE DEI PROGRAMMI AI SENSI DELL'ART. 193 DEL D.LGS. 267/2000			

## DELIBERAZIONE DELLA COMUNITA' DEL PARCO

L'anno 2018, addì 20 del mese di Luglio alle ore 11.30 presso la sede del Parco Nord Milano, sono intervenuti i signori:

N. Prog.	Cognome e Nome	Qualifica	Presenze
1	Alessandra Magro - delegata dal Sindaco del Comune di Sesto San Giovanni	Componente	presente
2	Daniele Del Ben - delegato dal Sindaco della Città Metropolitana di Milano	Componente	presente
3	Giorgio Verderio - delegato dal Sindaco del Comune di Bresso	Componente	presente
4	Giovanni Giacomo Ghilardi - Sindaco del Comune di Cinisello Balsamo	Componente	AG
5	Angelo Turco - delegato dal Sindaco del Comune di Milano	Componente	presente
6	Lorenzo Guzzeloni - Sindaco del Comune di Novate Milanese	Componente	AG
7	Luciano Ghirardello - delegato dal Sindaco del Comune di Cusano Milanino	Componente	presente
8	Marco Pilotti - delegato dal Sindaco del Comune di Cormano	Componente	presente

Assiste il Segretario Gini Riccardo.

Il Signor Fanzago Andrea assume la Presidenza e riconosciuta legale l'adunanza dichiara aperta la seduta.

OMISSIS



## PARCO NORD MILANO

Sede Legale e Amministrativa: Via Clerici, 150 – 20099 Sesto San Giovanni tel. 02/24.10.161

Oggetto: VERIFICA IN ORDINE ALLA SALVAGUARDIA DEGLI EQUILIBRI DI BILANCIO E RICOGNIZIONE SULLO STATO DI ATTUAZIONE DEI PROGRAMMI AI SENSI DELL'ART. 193 DEL D.LGS. 267/2000

### LA COMUNITA' DEL PARCO

Preso atto che l'art. 193, comma secondo, del D.Lgs. 267/2000, così come modificato dal D.Lgs. 118/2011, prevede che *“Con periodicità stabilita dal regolamento di contabilità dell'ente locale, e comunque almeno una volta entro il 31 luglio di ciascun anno, l'organo consiliare provvede con delibera a dare atto del permanere degli equilibri generali di bilancio o, in caso di accertamento negativo ad adottare, contestualmente:*

*a) le misure necessarie a ripristinare il pareggio qualora i dati della gestione finanziaria facciano prevedere un disavanzo, di gestione o di amministrazione, per squilibrio della gestione di competenza, di cassa ovvero della gestione dei residui;*

*b) i provvedimenti per il ripiano degli eventuali debiti di cui all'art. 194;*

*c) le iniziative necessarie ad adeguare il fondo crediti di dubbia esigibilità accantonato nel risultato di amministrazione in caso di gravi squilibri riguardanti la gestione dei residui.*

*La deliberazione è allegata al rendiconto dell'esercizio relativo”;*

Vista la relazione del Responsabile del Servizio Amministrativo Finanziario, del Parco Nord Milano;

Considerato che dall'analisi degli accertamenti e degli impegni di competenza e residuo, al 02 luglio 2018, non emergono squilibri, in particolare:

- il totale degli accertamenti della competenza della parte corrente (somma del Titolo II e III per le Entrate, titolo I per le Spese) ammontano a € 4.060.532,83=, mentre gli impegni, al netto degli impegni riaccertati, sono € 3.340.691,00=;
- gli accertamenti della competenza, parte investimenti (Titolo IV per le Entrate e Titolo II per le Spese), sono pari a € 468.771,55=, mentre gli impegni, al netto degli impegni riaccertati, sono € 349.370,73=;
- nella parte residui nessun accertamento e nessun impegno è stato ridotto.

Visti i pareri espressi ai sensi e per gli effetti del T.U. 267/2000;

Con voto unanime,

### DELIBERA

1. di dare atto che :

- come emerge dalla relazione del Responsabile del Servizio Amministrativo Finanziario e dai prospetti allegati non si rende necessario adottare i provvedimenti previsti dal secondo comma dell'art. 193 del D.Lgs. 267/2000;
- gli equilibri sono garantiti in modo dinamico fino alla chiusura dell'esercizio;

- agli uffici competenti non è stata segnalata la presenza di debiti fuori bilancio;
  - è stata effettuata la verifica della consistenza del fondo crediti di dubbia esigibilità.
2. di approvare i risultati della ricognizione sullo stato di attuazione dei programmi contenuti nel bilancio di previsione 2018 e illustrati nell'allegata relazione del Direttore del Parco.



Estremi della Proposta

Proposta Nr. **2018** / **19**

Ufficio Proponente: **Ufficio Finanziario**

Oggetto: **VERIFICA IN ORDINE ALLA SALVAGUARDIA DEGLI EQUILIBRI DI BILANCIO E RICOGNIZIONE  
SULLO STATO DI ATTUAZIONE DEI PROGRAMMI AI SENSI DELL'ART. 193 DEL D.LGS. 267/2000**

Parere Tecnico

Ufficio Proponente (Ufficio Finanziario)

In ordine alla regolarità tecnica della presente proposta, ai sensi dell'art. 49, comma 1, TUEL - D.Lgs. n. 267 del 18.08.2000, si esprime parere FAVOREVOLE.

Sintesi parere: Parere Favorevole

Data 09/07/2018

Il Responsabile di Settore

Riccardo Gini

Parere Contabile

Segreteria - Protocollo


In ordine alla regolarità contabile della presente proposta, ai sensi dell'art. 49, comma 1, TUEL - D.Lgs. n. 267 del 18.08.2000, si esprime parere FAVOREVOLE.

Sintesi parere: Parere Favorevole

Data 11/07/2018

Responsabile del Servizio Finanziario

Il Resp. del Servizio Amministrativo Finanziario

	<b>PARCO NORD MILANO</b>	<b>Numero</b> <b>9</b>	<b>Data</b> <b>20/07/2018</b>
<b>ALLEGATO ALLA DELIBERAZIONE DELLA COMUNITA' DEL PARCO</b> Oggetto: VERIFICA IN ORDINE ALLA SALVAGUARDIA DEGLI EQUILIBRI DI BILANCIO E RICOGNIZIONE SULLO STATO DI ATTUAZIONE DEI PROGRAMMI AI SENSI DELL'ART. 193 DEL D.LGS. 267/2000			

Letto, confermato e sottoscritto con firma digitale da

**IL PRESIDENTE**  
Fanzago Andrea

**IL SEGRETARIO**  
Gini Riccardo

Firmata digitalmente ai sensi dell'articolo 21 D.L. 82/2005 dalle seguenti persone:

Riccardo Gini;1;2714840  
FANZAGO ANDREA;2;9018625





## **PARCO NORD MILANO**

Sede Legale e Amministrativa: Via Clerici, 150 – 20099 Sesto San Giovanni tel. 02/24.10.161

---

### **ATTESTATO DI PUBBLICAZIONE ED ESECUTIVITA'**

#### **DELIBERA N. 9 DEL 20/07/2018**

La presente Delibera è stata pubblicata all'Albo Pretorio on-line dell'ente dal 09/10/2018 a 24/10/2018 ed è divenuta esecutiva il 19/10/2018.

Il Segretario  
Gini Riccardo

## RELAZIONE DEL RESPONSABILE DEL SERVIZIO AMMINISTRATIVO FINANZIARIO

L'articolo 193, comma secondo del D.Lgs. 267/2000, attribuisce all'Organo Consiliare, per gli Enti Parco la Comunità del Parco, il compito di verificare il permanere degli equilibri di bilancio, dando atto del permanere degli equilibri generali di bilancio o, in caso di accertamento negativo, ad adottare, contestualmente:

a) le misure necessarie a ripristinare il pareggio qualora i dati della gestione finanziaria facciano prevedere un disavanzo di gestione o di amministrazione, per squilibrio della gestione di competenza, di cassa ovvero della gestione dei residui;

b) i provvedimenti per il ripiano degli eventuali debiti di cui all'articolo 194;

c) le iniziative necessarie ad adeguare il fondo crediti di dubbia esigibilità accantonato nel risultato di amministrazione in caso di gravi squilibri riguardanti la gestione dei residui.

L'analisi viene svolta per i seguenti punti:

- Verifica degli accertamenti della competenza.
- Verifica degli accertamenti dei residui.
- Verifica degli impegni di spesa della competenza.
- Verifica degli impegni di spesa dei residui.
- Verifica del Fondo Pluriennale Vincolato.
- Rappresentazione dei dati nel quadro di sintesi.
- Verifica della situazione di cassa.
- Ricognizione in ordine all'assenza di debiti fuori bilancio.

Si allega alla presente relazione il prospetto dello stato di avanzamento del bilancio 2018, aggiornato al 02 luglio 2018, relativo alle entrate e alle spese, di competenza e per i residui.

Si procede inoltre alla verifica dei crediti di dubbia esigibilità ai sensi del D.Lgs. 118/2011. A tal proposito si allega la tabella inserita nel Bilancio di Previsione 2018, aggiornata a fine giugno 2018.

### VERIFICA DEGLI ACCERTAMENTI DELLE RISORSE DI ENTRATA DELLA COMPETENZA

Il totale degli accertamenti del titolo II delle entrate ammonta a € 3.638.360,56=, gli stanziamenti definitivi sono previsti per € 3.847.024,56=.

La differenza di € 208.664,00= è dovuta per € 70.814,00= al minor accertamento dei finanziamenti correnti della Regione Lombardia, che sarà in parte coperta entro fine anno con il saldo della quota 2018 per Euro 55.814,00= e € 15.000,00= contributo funzionamento Servizio GEV, per Euro 126.750,00= relativo alla convenzione già sottoscritta con Città Metropolitana per le opere di manutenzione previste nel Parco Sud, quota che verrà accertata entro la fine dell'anno in fase di inizio lavori, per € 11.100,00= al minor accertamento da parte di altri enti pubblici (parchi Regionali), la cui parte sarà coperta per la quota relativa al progetto servizio civile anni 2017/2018, che accerteremo entro fine anno.

Gli accertamenti del titolo III, entrate extratributarie, ammontano a € 422.172,27= mentre gli stanziamenti definitivi sono pari a € 593.500,00=.

Lo scostamento negativo - di € 171.327,73= - rispetto allo stanziamento previsto riguarda:

- Per € 2.799,78= gli incassi dei diritti di segreteria, tale somma dovrebbe in parte ridursi entro fine anno.
- Per € 11.112,26= i proventi riscossi per le sanzioni comminate in violazione alla norme di tutela del parco, anche tale somma dovrebbe ridursi entro fine esercizio.
- Per € 25.905,72= i proventi da affitti di aree e immobili, che si prevede verranno quasi totalmente accertati entro fine anno.
- Per € 30.245,55= i canoni di concessione e gli introiti da servizi forniti dall'Ente (compresi quelli del centro Oxy.gen), che saranno in parte coperti entro fine anno grazie anche ai rimborsi degli orti sociali.
- Per € 499,93= in relazione gli interessi attivi.
- Per € 5.000,00= dalle sponsorizzazioni, somme che dovrebbero essere in parte coperte entro fine anno.
- Per € 28.798,00= in relazione alle erogazioni liberali, somme che saranno almeno in parte accertate grazie alle azioni stabilite dal piano di Fundraising.
- Per € 1.688,83= in relazione ai rimborsi assicurativi.
- Per € 9.511,00= relativi agli introiti e rimborsi diversi.
- Per € 15.766,66= gli importi derivanti dall'incentivo per la produzione di energia elettrica.
- Per € 40.000,00= relativi alla progettazione interna dipendenti, una partita di giro che si bilancia con le spese;

Se si considera che le somme ancora da impegnare delle spese correnti ammontano a € 1.095.813,01=, mentre la somma delle entrate da accertare dei titoli II e III ammonta a € 379.991,73=, risulta evidente l'equilibrio nei conti, ma verrà costantemente verificato il rapporto accertamenti-impegni fino alla fine dell'anno.

Il titolo IV prevede uno stanziamento sulla competenza - senza considerare i riaccertamenti - di € 736.771,55=, mentre gli accertamenti ammontano a € 468.771,55= per una differenza di Euro 268.000,00=

La differenza di Euro 268.000,00= costituita dalla quota a carico della Città Metropolitana di Milano. Tale somma è stata inizialmente prevista per il progetto "Realizzazione del parcheggio di interscambio della strada nel settore nord" precisando che gli impegni di spesa per la realizzazione di tale progetto di investimento saranno assunti solo dopo aver ricevuto la conferma dell'avvenuto finanziamento.

Nel corso del riaccertamento ordinario dei residui - ex D.Lgs. 118/2011 - sono stati riaccertati residui attivi della parte capitale (titolo IV) per € 48.293,17= relativi al contributo per il finanziamento Progetto Milano 2001.

Per bilanciare i residui passivi riaccertati, pari a € 1.396.619,40=, che sono di un importo superiori rispetto ai riaccertamenti delle entrate, con il riaccertamento ordinario dei residui erano stati costituiti il Fondo Pluriennale Vincolato di parte corrente, di € 360.279,99=, e il Fondo Pluriennale Vincolato di parte investimenti per € 988.046,24=. Questi importi vanno sommati al totale delle entrate della competenza, per ottenere il bilanciamento con il totale delle spese della competenza.

Gli impegni riaccertati su Fondo Pluriennale Vincolato non sono stati diminuiti nel corso dell'esercizio 2018.

L'08 maggio 2018 è stata effettuata una variazione al Bilancio di Previsione, ai sensi del comma 5 quater dell'art 175 del D.Lgs. 267/2000, con le quali si sono variate le partite di giro in aumento in entrata e in uscita di Euro 70.000,00=, perché fino all'approvazione del Bilancio di Previsione la gestione di trattenuta e di versamento dell'IVA in Split payment è stata gestita al capitolo di entrata e di spesa "Spese/rimborsi per servizi conto terzi" necessitando di conseguenza di un incremento e Euro 5.390,00= con *"variazioni compensative del piano esecutivo di gestione fra capitoli di entrata della medesima categoria e fra i capitoli di spesa del medesimo macroaggregato, limitatamente ai capitoli dotati dello stesso codice di quarto livello del piano dei conti, escluse le variazioni dei capitoli appartenenti ai macroaggregati riguardanti i trasferimenti correnti, i contributi agli investimenti, ed ai trasferimenti in conto capitale, che sono di competenza della Giunta; omissis e) le variazioni necessarie per l'adeguamento delle previsioni, compresa l'istituzione di tipologie e programmi, riguardanti le partite di giro e le operazioni per conto di terzi; omissis.*

Ad oggi il Titolo VII delle entrate e il Titolo V delle spese non è stato movimentato, in quanto l'Ente non si è ancora trovato in una situazione di anticipazione di cassa.

#### VERIFICA DEGLI ACCERTAMENTI DELLE RISORSE DI ENTRATA IN CONTO RESIDUI

I residui attivi iniziali ammontavano a € 1.559.391,11=, durante l'esercizio sono stati riscossi € 865.789,19=. Nel corso del 2018 non sono stati ridotti accertamenti.

Restano quindi da riscuotere residui € 693.601,92=, tra cui i più significativi:

- € 1.195,68= per il saldo del contributo del Progetto Digital Diorama finanziato dal MIUR, per la quale è stata chiusa la rendicontazione e a breve verrà erogato.
- € 67.140,00= per il contributo corrente anno 2017 Comune di Cormano.
- € 158.145,00= per il saldo contributo corrente anno 2016 Comune di Sesto San Giovanni.
- € 208.145,00= per il contributo corrente anno 2017 Comune di Sesto San Giovanni.
- € 48.946,40= concessione gestione Stadio Breda e Tenni anno 2017 Comune di Sesto San Giovanni.
- € 26.116,62= corrispettivo per affitto locali Villa Torretta G.D.F. Hotel S.r.l.;
- € 44.580,00= in conto capitale per il saldo contributi per investimenti dell'anno 2017 Comune di Sesto San Giovanni.
- € 14.380,00= in conto capitale per il saldo contributi per investimenti dell'anno 2017 Comune di Cormano.
- € 4.674,00= in conto capitale per il saldo contributi per investimenti dell'anno 2017 Comune di Cusano Milanino.
- € 52.678,60= in conto capitale per il Finanziamento Progetto Opere di riqualificazione sponde torrente Seveso - II lotto.
- € 22.000,00= in conto capitale CONTRIBUTO straordinario per sistemazione area Don Vercesi Comune di Bresso
- € 7.999,82= per entrate da servizi conto terzi (di cui Euro 7.757,53= dovuti per depositi cauzionali e Euro 242,29= rimborso per spese).

VERIFICA DELLA SITUAZIONE DEGLI IMPEGNI DI SPESA IN CONTO COMPETENZA

Il totale degli stanziamenti definitivi del *titolo I* spese correnti è € 4.796,784,00= gli impegni ammontano a € 3.700.970,99= (pari al 77%). In particolare € 360.279,99= sono relativi ad impegni riaccertati. Gli stanziamenti della competenza "pura" (escludendo quindi i riaccertamenti) ammontano a Euro 4.436.504,01= mentre gli impegni sono pari a Euro 3.340.691,00=, restano da impegnare € 1.095.813,01=.

Analizzando le singole Missioni del Bilancio, le risultanze sono le seguenti:

Missioni	Stanziamenti definitivi	Impegni al 02/07/2018	% impegnata
Missione 01 comprendente i programmi:			
01 Organi istituzionali,	35.800,00	1.000,00	2,80
02 Segreteria generale,	2.000,00	0	0
03 Gestione economico finanziaria	106.450,00	39.776,25	37,37
06 Ufficio tecnico	6.400,00	4.954,00	77,27
08 Statistica e sistemi informativi	83.000,00	73.971,93	89,13
09 Assistenza tecnico-amministrativa	88.427,22	76.105,62	86,07
10 Risorse umane	2.061.840,83	1.618.921,66	78,52
11 Altri servizi generali	365.121,00	224.806,65	61,57
Missione 03 comprendente il programma:			
01 Polizia locale e amministrativa	26.500,00	2.100,00	7,93
Missione 05 comprendente il programma:			
02 Attività culturali e interventi diversi nel settore culturale	220.328,20	112.049,18	50,86
Missione 09 comprendente il programma:			
05 Aree protette, parchi naturali, protezione naturalistica e forestazione	1.725.250,00	1.544.312,66	89,52
Missione 19 comprendente il programma:			
01 Relazioni internazionali e Cooperazione allo sviluppo	2.400,00	0	0
Missione 20 comprendente i programmi:			
01 Fondo di riserva	32.839,50	0	0
02 Fondo crediti di dubbia esigibilità	24.927,25	0	0
03 Altri fondi	5.000,00	0	0
Missione 50 comprendente i programmi:			
01 Quota interessi ammortamento mutui e prestiti obbligazionari	2.500,00	1.498,61	59,95

Missione 60 comprendente i programmi:			
01 Restituzione anticipazione di tesoreria	8.000,00	1.474,43	18,43

Il totale degli stanziamenti definitivi del titolo II spese in conto capitale è € 1.773.110,96=, gli impegni ammontano a € 1.385.710,14= (pari al 78%). In particolare € 1.036.339,41= sono relativi ad impegni riaccertati. Gli stanziamenti della competenza "pura" (escludendo quindi i riaccertamenti) ammontano a € 736.771,55=, mentre gli impegni sono pari a € 349.370,73=, restano da impegnare € 387.400,82=.

Analizzando le singole Missioni del Bilancio, le risultanze sono le seguenti:

Missioni	Stanziamenti definitivi	Impegni al 02/07/2018	% impegnata
Missione 01 comprendente i programmi:			
06 Ufficio tecnico	6.000,00	5.779,31	96,33
08 Statistica e sistemi informativi	16.000,00	11.189,80	69,94
Missione 09 comprendente i programmi:			
01 Difesa del suolo	349.017,60	333.017,60	95,42
02 Tutela, valorizzazione e recupero ambientale	610.897,56	279.167,63	45,70
05 Aree protette, parchi naturali, protezione naturalistica e forestazione	254.412,00	254.412,00	100
Missione 18 comprendente i programmi:			
01 Relazioni finanziarie con le altre autonomie territoriali	540.783,80	502.143,80	92,86

Come specificato nella soprastante parte dove si analizzano le entrate, i dati sopra riportati comprendono anche le somme riaccertate (ovvero stralciate dai residui e inserite - con variazione di bilancio - nella competenza 2018). In particolare gli stanziamenti inizialmente presenti nel Bilancio di Previsione 2018 sono stati incrementati con impegni riaccertati per € 360.279,99= nella parte corrente e per € 988.046,24= nella parte capitale.

#### VERIFICA DELLA SITUAZIONE DEGLI IMPEGNI DI SPESA IN CONTO RESIDUI

I residui passivi iniziali ammontavano a € 971.385,26=. Durante l'esercizio sono stati pagati € 709.389,90=.

Nel corso dell'anno non sono stati eliminati residui passivi.

#### QUADRO DI SINTESI COMPETENZA

ENTRATE COMPETENZA	STANZIAMENTI	ACCERTAMENTI	DIFFERENZA DA ACCERTARE
Fondo pluriennale corrente	360.279,99		
Fondo pluriennale capitale	988.046,24		
Avanzo con vincolo di destinazione applicato	0,00		
titolo II	3.847.024,56	3.638.360,56	208.664,00
titolo III	593.500,00	422.172,27	171.327,73
titolo IV	785.064,72	517.064,72	268.000,00
titolo VII	5.000.000,00	0	5.000.000,00
Titolo IX	3.725.000,00	1.114.025,83	2.610.974,17
<b>TOTALE</b>	<b>15.298.915,51</b>	<b>5.691.623,38</b>	<b>8.258.965,90</b>

SPESE COMPETENZA	STANZIAMENTI	IMPEGNI	DIFFERENZA DA IMPEGNARE
Fondo Pluriennale Vincolato Spese Conto Capitale	0		
titolo I	4.796.784,00	3.700.970,99	1.095.813,01
titolo II	1.773.110,96	1.385.710,14	387.400,82
titolo IV	4.020,55	4.020,55	0
titolo V	5.000.000,00	0	5.000.000,00
titolo VII	3.725.000,00	1.114.025,83	2.610.974,17
<b>TOTALE</b>	<b>15.298.915,51</b>	<b>6.204.727,51</b>	<b>9.094.188,00</b>

#### QUADRO DI SINTESI RESIDUI

TIPOLOGIA	STANZIAMENTI	RISCOSSIONI	PAGAMENTI	RESIDUI ELIMINATI
RESIDUI ATTIVI	1.559.391,11	865.789,19		0
RESIDUI PASSIVI	971.385,26		709.389,90	0

Dall'analisi degli accertamenti e degli impegni in competenza e residui non emergono squilibri:

- il totale degli accertamenti della competenza della parte corrente ( titolo 2 e 3) ammontano a € 4.060.532,83=, mentre gli impegni, al netto degli impegni riaccertati, sono € 3.340.691,00=;
- gli accertamenti della competenza, parte investimenti, sono pari a € 468.771,55=, mentre gli impegni sono € 349.370,73=, entrambi i valori al netto degli accertamenti e degli impegni riaccertati;



#### VERIFICA DELLA SITUAZIONE DI CASSA

Nel corso della gestione del 2018, in riferimento in particolare ai movimenti fino al 02 luglio 2018, si sono rilevati i seguenti flussi di cassa:

Fondo iniziale di cassa Euro 1.217.879,03

Pagamenti sui residui	Pagamenti sulla competenza	Pagamenti sul Fondo Pluriennale Vincolato	TOTALE Pagamenti
709.389,90	1.599.673,81	516.942,59	2.826.006,52

Incassi sui residui	Incassi sulla competenza	Incassi sul Fondo Pluriennale Vincolato	TOTALE Incassi
865.789,19	849.467,89	0	1.715.527,08

Il deficit degli incassi rispetto ai pagamenti viene annullato con il fondo cassa iniziale, riequilibrando la cassa ad un valore di Euro 107.129,81=

#### RICOGNIZIONE IN ORDINE ALL'ESISTENZA DI DEBITI FUORI BILANCIO

Nel corso della gestione i Responsabili di Spesa non hanno segnalato al Servizio Finanziario l'esistenza di debiti fuori bilancio.

#### VERIFICA CREDITI DI DUBBIA ESIGIBILITÀ

Ai sensi del D.Lgs. 118/2011 si procede all'aggiornamento della tabella inserita nel Bilancio di Previsione 2018, in merito al calcolo dei Crediti di dubbia esigibilità.

Nel corso del 2018 sono stati eliminati crediti compresi nella tabella di calcolo del Fondo Crediti di Dubbia Esigibilità relativi ai capitoli di entrata degli affitti degli immobili, portando ad una sensibile riduzione del fondo. Considerando inoltre che in sede di approvazione del Consuntivo 2017 erano stati accantonati € 8.084,65=, risulta evidente che il fondo crediti di dubbia esigibilità è costituito in modo più che sufficiente.

Per ciò che concerne il FCDE inserito fra gli stanziamenti delle spese del Bilancio di Previsione 2018, essendo stati ridotti i capitoli base del calcolo del fondo, è quindi possibile valutare la riduzione del fondo stesso.

Sesto San Giovanni, 03 luglio 2018

  
Il Direttore e  
Responsabile del Servizio Amministrativo Finanziario  
(dott. Riccardo Gini)



## RICOGNIZIONE SULLO STATO DI ATTUAZIONE DEI PROGRAMMI CONTENUTI NEL BILANCIO DI PREVISIONE 2018


Il Documento Unico di Programmazione 2018 erano individuate nuove aree strategiche di intervento che si esplicitavano in cinque progetti:

- Attività Amministrativa e Finanziaria di Contabilità e Bilancio;
- Sviluppo del Parco;
- Vita del Parco e Vigilanza Parco;
- Gestione del patrimonio edilizio-infrastrutturale del Parco;
- Gestione del patrimonio naturale del Parco;

tutti i progetti individuati nel DUP stanno procedendo secondo le previsioni

Per quanto riguarda i progetti di sviluppo e manutenzione straordinaria del Parco, nel corso dell'anno 2018 i principali lavori ad oggi eseguiti o in via di completamento sono i seguenti:

- Lavori di manutenzione straordinaria dell'area ludico sportiva di Via Bisnati .
- Completamento ed apertura al pubblico del punto informativo e di ristoro presso il lago Niguarda.
- Lavori di riqualificazione dello spazio di educazione ambientale "Aula Verde".
- Lavori di valorizzazione della struttura ricettiva e animativa presso la Cascina Centro Parco.
- Completamento della riqualificazione dei percorsi all'interno del Parco di Bruzzano

  
Il Direttore  
(dott. Riccardo Gini)

## PARCO NORD MILANO

### *Relazione del Revisore Unico dei Conti sulla proposta deliberazione di relativa alla verifica degli equilibri di bilancio dell'esercizio 2018*

IL REVISORE UNICO DEI CONTI  
del Parco Nord Milano  
dott. Domenico Salerno

Vista la proposta di deliberazione relativa alla verifica degli equilibri di bilancio dell'esercizio 2018, ai sensi dell'art. 193 del D. Lgs. n. 267 /2000, di cui allo schema di deliberazione, proposto per l'adozione alla Comunità del Parco del Parco Nord Milano, che viene allegato al presente verbale per formarne parte integrante;

Rilevato che:

- Gli esiti della verifica sulla salvaguardia degli equilibri di bilancio non hanno richiesto l'adozione di provvedimento alcuno, mancandone i presupposti;
- Il Direttore nonché Responsabile del Servizio Amministrativo Finanziario ha allegato alla deliberazione una relazione che evidenzia gli obiettivi raggiunti e analizzano le risultanze contabili;
- Non risulta segnalata al Revisore dei Conti l'esistenza di debiti fuori bilancio;
- Il rendiconto relativo all'esercizio finanziario 2017 non ha chiuso in disavanzo;
- Che i dati della gestione finanziaria di competenza e della gestione dei residui per il corrente esercizio finanziario non fanno prevedere un disavanzo di amministrazione o di gestione;
- gli Enti aderenti alla Comunità del Parco, in sede di approvazione del Bilancio di Previsione 2018-2020, hanno assunto l'impegno di finanziare le spese con le quote contributive concordate negli atti previsionali;

### ESPRIME PARERE FAVOREVOLE

all'adozione della deliberazione ad oggetto "Verifica in ordine alla salvaguardia degli equilibri di bilancio e ricognizione sullo stato di attuazione dei programmi ai sensi dell'art. 193 del D.Lgs. 267/2000", di cui allo schema allegato alla presente relazione.

Sesto San Giovanni, 06 luglio 2018

Il Revisore Unico dei Conti

dott. Domenico Salerno



TIT	TIP	CAT	CAPITOLO	ACC RS 2014	ACC RS 2015	ACC RS 2016	ACC RS 2017	ACC RS 2018	REV RS 2014	REV RS 2015	REV RS 2016	REV RS 2017	REV RS 2018	% REV/ACC 2014	% REV/ACC 2015	% REV/ACC 2016	% REV/ACC 2017	% REV/ACC 2018	MEDIA RISCOSSO	COMPLEMENTO A 100% (NON RISCOSSO)	RESIDUO ANNO 2018	RESIDUO ANNI PRECEDENTI	RESIDUI CO+RE	ACCANTONAM. FISC (RESIDUI CO+RE X SIMON RISCOSSO)
3	100	2	90 / DIRITTI DI SEGRETERIA	2.357,51	1.044,78	0,00	1.272,67	452,87	2.357,51	1.044,78	0,00	1.272,67	452,87	100,00%	100,00%	0,00%	100,00%	100,00%	100,00%	0,00%	0,00	0,00	0,00	0,00
3	100	3	121 / INTROITI DERIVANTI DA CONCESSIONI DEGLI IMMOBILI	499,45	370,35	0,00	1.367,96	133,28	129,10	370,35	0,00	1.367,96	133,28	25,85%	100,00%	0,00%	100,00%	100,00%	81,46%	18,54%	0,00	0,00	0,00	0,00
3	100	2	122 / INTROITI DA SERVIZI FORNITI DALL'ENTE	363,00	772,80	2.000,00	6.892,84	4.771,00	0,00	772,80	2.000,00	2.761,84	771,00	0,00%	100,00%	100,00%	40,07%	16,16%	64,06%	35,94%	0,00	4.000,00	4.000,00	1.437,72
3	100	2	123 / INTROITI DERIVANTI DALLA GESTIONE DEL CENTRO OXYGEN	0,00	0,00	0,00	0,00	732,00	0,00	0,00	0,00	0,00	732,00	0,00%	0,00%	0,00%	0,00%	100,00%	100,00%	0,00%	0,00	0,00	0,00	0,00
3	100	2	140 / PROVENTI DA SOGGETTI VARI PER INIZIATIVE PROMOZIONALI	0,00	0,00	6.660,00	0,00	0,00	0,00	0,00	0,00	0,00	6.660,00	0,00%	0,00%	100,00%	0,00%	100,00%	100,00%	0,00%	0,00	0,00	0,00	0,00
3	100	3	142 / EROGAZIONI LIBERALI DA PRIVATI E AZIENDE	0,00	0,00	1.835,61	90,82	10.318,30	0,00	0,00	1.835,61	90,82	10.241,13	0,00%	0,00%	100,00%	100,00%	99,25%	99,75%	0,25%	0,00	77,17	77,17	0,19
3	100	2	146 / INTROITI DA CONVENZIONI CON ENTI	3.400,00	3.400,00	13.400,00	0,00	0,00	0,00	0,00	13.400,00	0,00	0,00	0,00%	0,00%	100,00%	0,00%	100,00%	100,00%	0,00%	0,00	0,00	0,00	0,00
3	100	2	170 / VENDITA CREDITI CO2	0,00	0,00	0,00	0,00	0,00	0,00	0,00	0,00	0,00	0,00	0,00%	0,00%	0,00%	0,00%	0,00%	0,00%	0,00%	0,00	0,00	0,00	0,00
3	100	1	190 / INCENTIVI PER LA PRODUZIONE DI ENERGIA ELETTRICA	0,00	0,00	0,00	0,00	0,00	0,00	0,00	0,00	0,00	0,00	0,00%	0,00%	0,00%	0,00%	0,00%	0,00%	0,00%	1.077,78	0,00	1.077,78	0,00
3	100	3	191 / VENDITA ENERGIA ELETTRICA	0,00	0,00	0,00	0,00	0,00	0,00	0,00	0,00	0,00	0,00	0,00%	0,00%	0,00%	0,00%	0,00%	0,00%	0,00%	0,00	0,00	0,00	0,00
3	200	1	100 / PROVENTI DA SANZIONI IN VIOLAZIONE NORME TUTELA PARCO	5.458,39	0,00	0,00	6.803,52	3.414,16	5.458,39	0,00	0,00	6.803,52	3.414,16	100,00%	0,00%	0,00%	100,00%	100,00%	100,00%	0,00%	0,00	0,00	0,00	0,00
3	500	1	149 / RIMBORSI DA ASSICURAZIONI	0,00	0,00	0,00	0,00	0,00	0,00	0,00	0,00	0,00	0,00	0,00%	0,00%	0,00%	0,00%	0,00%	0,00%	0,00%	0,00	0,00	0,00	0,00
3	500	2	150 / INTROITI E RIMBORSI DIVERSI	0,00	0,00	0,00	0,00	0,00	0,00	0,00	0,00	0,00	0,00	0,00%	0,00%	0,00%	0,00%	0,00%	0,00%	0,00%	0,00	0,00	0,00	0,00



CAPITOLO	DENOMINAZIONE	RESIDUI		COMPETENZA PURA		FPV		TOTALE		DISPONIBILITA'	
		STANZIAMENTO (SRS)		STANZIAMENTO (SCP)		STANZIAMENTO (FPV)		STANZIAMENTO (STA)=(SCP+FPV+IFPV+ECO)		RESTA DA IMPEGNARE (RI)=(SCP-ICP)	
		IMPEGNI (IRS)		IMPEGNI (ICP)		IMPEGNI (IFPV)		IMPEGNI (I)=(ICP+IFPV)		RESTA DA PAG. IN C/COMP. (RPC)=(I)-(M)	
		MANDATI (MRS)		MANDATI (MCP)		MANDATI (MFPV)		MANDATI (M)=(MCP+MFPV)		RESTA DA PAG. IN C/RES. (RPR)=(IRS)-(MRS)	
				CASSA (CS)		ECONOMIE IMPEGNI FPV (ECO)		CASSA (CS)		RESIDUO DI CASSA (RC)=(CS)-(M)-(MRS)	
<b>Titolo 1 Spese correnti</b>											
15	INDENNITA' AGLI AMMINISTRATORI	SRS	0,00	SCP	30.000,00	FPV	0,00	STA	30.000,00	RI	30.000,00
		IRS	0,00	ICP	0,00	IFPV	0,00	I	0,00	RCP	0,00
		MRS	0,00	MCP	0,00	MFPV	0,00	M	0,00	RPR	0,00
				CS	30.000,00	ECO	0,00	CS	30.000,00	RC	30.000,00
25	RIMBORSI SPESE AMMINISTRATORI E COMPONENTI COMUNITA' DEL PARCO	SRS	0,00	SCP	800,00	FPV	0,00	STA	800,00	RI	800,00
		IRS	0,00	ICP	0,00	IFPV	0,00	I	0,00	RCP	0,00
		MRS	0,00	MCP	0,00	MFPV	0,00	M	0,00	RPR	0,00
				CS	800,00	ECO	0,00	CS	800,00	RC	800,00
30	RIMBORSO AI DATORI DI LAVORO DEGLI ONERI PER I PERMESSI AGLI AMMINISTRATORI	SRS	0,00	SCP	1.000,00	FPV	0,00	STA	2.000,00	RI	1.000,00
		IRS	0,00	ICP	0,00	IFPV	1.000,00	I	1.000,00	RCP	121,30
		MRS	0,00	MCP	0,00	MFPV	878,70	M	878,70	RPR	0,00
				CS	2.000,00	ECO	0,00	CS	2.000,00	RC	1.121,30
50	IRAP AMMINISTRATORI E STAFF DEL CDG	SRS	0,00	SCP	3.000,00	FPV	0,00	STA	3.000,00	RI	3.000,00
		IRS	0,00	ICP	0,00	IFPV	0,00	I	0,00	RCP	0,00
		MRS	0,00	MCP	0,00	MFPV	0,00	M	0,00	RPR	0,00
				CS	3.000,00	ECO	0,00	CS	3.000,00	RC	3.000,00
219	ACQUISTO ABBONAMENTI GIORNALI, RIVISTE E PUBBLICAZIONI USO UFFICI	SRS	966,60	SCP	2.000,00	FPV	0,00	STA	2.000,00	RI	2.000,00
		IRS	966,60	ICP	0,00	IFPV	0,00	I	0,00	RCP	0,00
		MRS	918,59	MCP	0,00	MFPV	0,00	M	0,00	RPR	48,01
				CS	2.966,60	ECO	0,00	CS	2.966,60	RC	2.048,01
220	CORSI DI FORMAZIONE E AGGIORNAMENTO PER IL PERSONALE	SRS	4.309,20	SCP	7.990,00	FPV	0,00	STA	7.990,00	RI	4.624,40
		IRS	4.309,20	ICP	3.365,60	IFPV	0,00	I	3.365,60	RCP	3.015,60
		MRS	1.500,00	MCP	350,00	MFPV	0,00	M	350,00	RPR	2.809,20
				CS	12.299,20	ECO	0,00	CS	12.299,20	RC	10.449,20
230	SPESE POSTALI	SRS	614,94	SCP	7.000,00	FPV	0,00	STA	7.000,00	RI	1.200,00
		IRS	614,94	ICP	5.800,00	IFPV	0,00	I	5.800,00	RCP	4.176,40
		MRS	614,94	MCP	1.623,60	MFPV	0,00	M	1.623,60	RPR	0,00
				CS	7.614,94	ECO	0,00	CS	7.614,94	RC	5.376,40



CAPITOLO	DENOMINAZIONE	RESIDUI		COMPETENZA PURA		FPV		TOTALE		DISPONIBILITA'	
		STANZIAMENTO (SRS)		STANZIAMENTO (SCP)		STANZIAMENTO (FPV)		STANZIAMENTO (STA)=(SCP+FPV+IFPV+ECO)		RESTA DA IMPEGNARE (RI)=(SCP-ICP)	
		IMPEGNI (IRS)		IMPEGNI (ICP)		IMPEGNI (IFPV)		IMPEGNI (I)=(ICP+IFPV)		RESTA DA PAG. IN C/COMP. (RPC)=(I)-(M)	
		MANDATI (MRS)		MANDATI (MCP)		MANDATI (MFPV)		MANDATI (M)=(MCP+MFPV)		RESTA DA PAG. IN C/RES. (RPR)=(IRS)-(MRS)	
				CASSA (CS)		ECONOMIE IMPEGNI FPV (ECO)		CASSA (CS)		RESIDUO DI CASSA (RC)=(CS)-(M)-(MRS)	
235	SPESE TELEFONICHE E CONNETTIVITA' INTERNET	SRS	5.347,17	SCP	23.000,00	FPV	0,00	STA	23.000,00	RI	7.219,80
		IRS	5.347,17	ICP	15.780,20	IFPV	0,00	I	15.780,20	RCP	15.780,20
		MRS	0,00	MCP	0,00	MFPV	0,00	M	0,00	RPR	5.347,17
				CS	28.347,17	ECO	0,00	CS	28.347,17	RC	28.347,17
250	SERVIZIO MENSA	SRS	7.451,14	SCP	40.000,00	FPV	0,00	STA	40.000,00	RI	562,00
		IRS	7.451,14	ICP	39.438,00	IFPV	0,00	I	39.438,00	RCP	25.804,60
		MRS	2.021,45	MCP	13.633,40	MFPV	0,00	M	13.633,40	RPR	5.429,69
				CS	47.451,14	ECO	0,00	CS	47.451,14	RC	31.796,29
263	PARTECIPAZIONE AD ASSOCIAZIONI ED ENTI	SRS	0,00	SCP	2.400,00	FPV	0,00	STA	2.400,00	RI	2.400,00
		IRS	0,00	ICP	0,00	IFPV	0,00	I	0,00	RCP	0,00
		MRS	0,00	MCP	0,00	MFPV	0,00	M	0,00	RPR	0,00
				CS	2.400,00	ECO	0,00	CS	2.400,00	RC	2.400,00
420	ACQUISTO CANCELLERIA, STAMPATIE MATERIALE VARIO	SRS	489,49	SCP	4.000,00	FPV	0,00	STA	4.000,00	RI	1.000,00
		IRS	489,49	ICP	3.000,00	IFPV	0,00	I	3.000,00	RCP	2.334,98
		MRS	429,49	MCP	665,02	MFPV	0,00	M	665,02	RPR	60,00
				CS	4.489,49	ECO	0,00	CS	4.489,49	RC	3.394,98
430	COMPENSI REVISORI DEI CONTI	SRS	1.905,18	SCP	3.850,00	FPV	0,00	STA	3.850,00	RI	3.850,00
		IRS	1.905,18	ICP	0,00	IFPV	0,00	I	0,00	RCP	0,00
		MRS	1.905,18	MCP	0,00	MFPV	0,00	M	0,00	RPR	0,00
				CS	5.755,18	ECO	0,00	CS	5.755,18	RC	3.850,00
440	SPESE SERVIZIO TESORERIA	SRS	600,00	SCP	4.000,00	FPV	0,00	STA	4.000,00	RI	1.504,40
		IRS	600,00	ICP	2.495,60	IFPV	0,00	I	2.495,60	RCP	2.485,60
		MRS	0,00	MCP	10,00	MFPV	0,00	M	10,00	RPR	600,00
				CS	4.600,00	ECO	0,00	CS	4.600,00	RC	4.590,00
444	TRASFERIMENTI PER SERVIZI GENERALI DI FUNZIONAMENTO	SRS	300,00	SCP	2.500,00	FPV	0,00	STA	2.500,00	RI	2.500,00
		IRS	300,00	ICP	0,00	IFPV	0,00	I	0,00	RCP	0,00
		MRS	300,00	MCP	0,00	MFPV	0,00	M	0,00	RPR	0,00
				CS	2.800,00	ECO	0,00	CS	2.800,00	RC	2.500,00



CAPITOLO	DENOMINAZIONE	RESIDUI		COMPETENZA PURA		FPV		TOTALE		DISPONIBILITA'	
		STANZIAMENTO (SRS)		STANZIAMENTO (SCP)		STANZIAMENTO (FPV)		STANZIAMENTO (STA)=(SCP+FPV+IFPV+ECO)		RESTA DA IMPEGNARE (RI)=(SCP-ICP)	
		IMPEGNI (IRS)		IMPEGNI (ICP)		IMPEGNI (IFPV)		IMPEGNI (I)=(ICP+IFPV)		RESTA DA PAG. IN C/COMP. (RPC)=(I)-(M)	
		MANDATI (MRS)		MANDATI (MCP)		MANDATI (MFPV)		MANDATI (M)=(MCP+MFPV)		RESTA DA PAG. IN C/RES. (RPR)=(IRS)-(MRS)	
				CASSA (CS)		ECONOMIE IMPEGNI FPV (ECO)		CASSA (CS)		RESIDUO DI CASSA (RC)=(CS)-(M)-(MRS)	
445	SPESE GENERALI DI FUNZIONAMENTO	SRS	0,00	SCP	3.000,00	FPV	0,00	STA	3.000,00	RI	1.479,39
		IRS	0,00	ICP	1.520,61	IFPV	0,00	I	1.520,61	RCP	1.520,61
		MRS	0,00	MCP	0,00	MFPV	0,00	M	0,00	RPR	0,00
				CS	3.000,00	ECO	0,00	CS	3.000,00	RC	3.000,00
448	INTERESSI PASSIVI DI MORA	SRS	0,00	SCP	1.000,00	FPV	0,00	STA	1.000,00	RI	1.000,00
		IRS	0,00	ICP	0,00	IFPV	0,00	I	0,00	RCP	0,00
		MRS	0,00	MCP	0,00	MFPV	0,00	M	0,00	RPR	0,00
				CS	1.000,00	ECO	0,00	CS	1.000,00	RC	1.000,00
449	INTERESSI PASSIVI SU ANTICIPAZIONI DI CASSA	SRS	8.000,00	SCP	8.000,00	FPV	0,00	STA	8.000,00	RI	6.525,57
		IRS	8.000,00	ICP	1.474,43	IFPV	0,00	I	1.474,43	RCP	1.474,43
		MRS	0,00	MCP	0,00	MFPV	0,00	M	0,00	RPR	8.000,00
				CS	16.000,00	ECO	0,00	CS	16.000,00	RC	16.000,00
450	INTERESSI PASSIVI SU MUTUI	SRS	0,00	SCP	2.500,00	FPV	0,00	STA	2.500,00	RI	1.001,39
		IRS	0,00	ICP	1.498,61	IFPV	0,00	I	1.498,61	RCP	725,71
		MRS	0,00	MCP	772,90	MFPV	0,00	M	772,90	RPR	0,00
				CS	2.500,00	ECO	0,00	CS	2.500,00	RC	1.727,10
451	IVA a Debito – Split Payment per attività commerciali	SRS	0,00	SCP	1.000,00	FPV	0,00	STA	1.000,00	RI	0,00
		IRS	0,00	ICP	1.000,00	IFPV	0,00	I	1.000,00	RCP	971,43
		MRS	0,00	MCP	28,57	MFPV	0,00	M	28,57	RPR	0,00
				CS	1.000,00	ECO	0,00	CS	1.000,00	RC	971,43
452	TASSE AUTOMOBILISTICHE	SRS	0,00	SCP	1.100,00	FPV	0,00	STA	1.100,00	RI	0,00
		IRS	0,00	ICP	1.100,00	IFPV	0,00	I	1.100,00	RCP	701,70
		MRS	0,00	MCP	398,30	MFPV	0,00	M	398,30	RPR	0,00
				CS	1.100,00	ECO	0,00	CS	1.100,00	RC	701,70
453	IVA A DEBITO	SRS	0,00	SCP	47.000,00	FPV	0,00	STA	47.000,00	RI	39.176,54
		IRS	0,00	ICP	7.823,46	IFPV	0,00	I	7.823,46	RCP	0,00
		MRS	0,00	MCP	7.823,46	MFPV	0,00	M	7.823,46	RPR	0,00
				CS	47.000,00	ECO	0,00	CS	47.000,00	RC	39.176,54



CAPITOLO	DENOMINAZIONE	RESIDUI		COMPETENZA PURA		FPV		TOTALE		DISPONIBILITA'	
		STANZIAMENTO (SRS)		STANZIAMENTO (SCP)		STANZIAMENTO (FPV)		STANZIAMENTO (STA)=(SCP+FPV+IFPV+ECO)		RESTA DA IMPEGNARE (RI)=(SCP-ICP)	
		IMPEGNI (IRS)		IMPEGNI (ICP)		IMPEGNI (IFPV)		IMPEGNI (I)=(ICP+IFPV)		RESTA DA PAG. IN C/COMP. (RPC)=(I)-(M)	
		MANDATI (MRS)		MANDATI (MCP)		MANDATI (MFPV)		MANDATI (M)=(MCP+MFPV)		RESTA DA PAG. IN C/RES. (RPR)=(IRS)-(MRS)	
				CASSA (CS)		ECONOMIE IMPEGNI FPV (ECO)		CASSA (CS)		RESIDUO DI CASSA (RC)=(CS)-(M)-(MRS)	
454	IMPOSTE, TASSE E CONCESSIONI GOVERNATIVE	SRS	0,00	SCP	32.000,00	FPV	0,00	STA	32.000,00	RI	14.642,81
		IRS	0,00	ICP	17.357,19	IFPV	0,00	I	17.357,19	RCP	14.575,23
		MRS	0,00	MCP	2.781,96	MFPV	0,00	M	2.781,96	RPR	0,00
				CS	32.000,00	ECO	0,00	CS	32.000,00	RC	29.218,04
605	FORNITURA ATTREZZATURA VARIA E MINUTA PER UFFICIO TECNICO	SRS	249,50	SCP	5.000,00	FPV	0,00	STA	5.000,00	RI	46,00
		IRS	249,50	ICP	4.954,00	IFPV	0,00	I	4.954,00	RCP	4.390,38
		MRS	249,50	MCP	563,62	MFPV	0,00	M	563,62	RPR	0,00
				CS	5.249,50	ECO	0,00	CS	5.249,50	RC	4.436,38
608	SERVIZIO RISCALDAMENTO IMMOBILI	SRS	38.369,08	SCP	40.000,00	FPV	0,00	STA	40.000,00	RI	12.410,67
		IRS	38.369,08	ICP	27.589,33	IFPV	0,00	I	27.589,33	RCP	27.589,33
		MRS	16.289,41	MCP	0,00	MFPV	0,00	M	0,00	RPR	22.079,67
				CS	78.369,08	ECO	0,00	CS	78.369,08	RC	62.079,67
610	SPESE LEGALI E CONSULENZE GIURIDICHE	SRS	0,00	SCP	10.000,00	FPV	0,00	STA	65.427,22	RI	7.000,00
		IRS	0,00	ICP	3.000,00	IFPV	55.427,22	I	58.427,22	RCP	57.158,42
		MRS	0,00	MCP	1.268,80	MFPV	0,00	M	1.268,80	RPR	0,00
				CS	65.427,22	ECO	0,00	CS	65.427,22	RC	64.158,42
611	SERVIZIO CIVILE VOLONTARIO	SRS	3.056,09	SCP	12.000,00	FPV	0,00	STA	12.000,00	RI	4.877,98
		IRS	3.056,09	ICP	7.122,02	IFPV	0,00	I	7.122,02	RCP	5.118,22
		MRS	2.756,09	MCP	2.003,80	MFPV	0,00	M	2.003,80	RPR	300,00
				CS	15.056,09	ECO	0,00	CS	15.056,09	RC	10.296,20
615	SPESE PER SERVIZI AMMINISTRATIVI E FISCALI	SRS	10.796,96	SCP	16.000,00	FPV	0,00	STA	16.000,00	RI	1.321,60
		IRS	10.796,96	ICP	14.678,40	IFPV	0,00	I	14.678,40	RCP	13.536,48
		MRS	5.836,48	MCP	1.141,92	MFPV	0,00	M	1.141,92	RPR	4.960,48
				CS	26.796,96	ECO	0,00	CS	26.796,96	RC	19.818,56
616	ATTIVITA' DI FUND RAISING	SRS	2.341,72	SCP	6.000,00	FPV	0,00	STA	6.000,00	RI	5.500,00
		IRS	2.341,72	ICP	500,00	IFPV	0,00	I	500,00	RCP	479,10
		MRS	409,24	MCP	20,90	MFPV	0,00	M	20,90	RPR	1.932,48
				CS	8.341,72	ECO	0,00	CS	8.341,72	RC	7.911,58



CAPITOLO	DENOMINAZIONE	RESIDUI		COMPETENZA PURA		FPV		TOTALE		DISPONIBILITA'	
		STANZIAMENTO (SRS)		STANZIAMENTO (SCP)		STANZIAMENTO (FPV)		STANZIAMENTO (STA)=(SCP+FPV+IFPV+ECO)		RESTA DA IMPEGNARE (RI)=(SCP-ICP)	
		IMPEGNI (IRS)		IMPEGNI (ICP)		IMPEGNI (IFPV)		IMPEGNI (I)=(ICP+IFPV)		RESTA DA PAG. IN C/COMP. (RPC)=(I)-(M)	
		MANDATI (MRS)		MANDATI (MCP)		MANDATI (MFPV)		MANDATI (M)=(MCP+MFPV)		RESTA DA PAG. IN C/RES. (RPR)=(IRS)-(MRS)	
				CASSA (CS)		ECONOMIE IMPEGNI FPV (ECO)		CASSA (CS)		RESIDUO DI CASSA (RC)=(CS)-(M)-(MRS)	
618	MANUTENZIONE SISTEMA INFORMATIVO	SRS	27.851,72	SCP	60.000,00	FPV	0,00	STA	60.000,00	RI	1.808,27
		IRS	27.851,72	ICP	58.191,73	IFPV	0,00	I	58.191,73	RCP	40.043,11
		MRS	17.849,49	MCP	18.148,62	MFPV	0,00	M	18.148,62	RPR	10.002,23
				CS	87.851,72	ECO	0,00	CS	87.851,72	RC	51.853,61
619	ACQUISTI PROGETTO FUNDRAISING	SRS	0,00	SCP	6.000,00	FPV	0,00	STA	6.000,00	RI	2.799,80
		IRS	0,00	ICP	3.200,20	IFPV	0,00	I	3.200,20	RCP	3.200,20
		MRS	0,00	MCP	0,00	MFPV	0,00	M	0,00	RPR	0,00
				CS	6.000,00	ECO	0,00	CS	6.000,00	RC	6.000,00
620	MANUTENZIONE E AFFITTO ATTREZZATURE D'UFFICIO	SRS	619,74	SCP	3.800,00	FPV	0,00	STA	3.800,00	RI	167,12
		IRS	619,74	ICP	3.632,88	IFPV	0,00	I	3.632,88	RCP	2.594,70
		MRS	619,74	MCP	1.038,18	MFPV	0,00	M	1.038,18	RPR	0,00
				CS	4.419,74	ECO	0,00	CS	4.419,74	RC	2.761,82
624	PULIZIA PARCO	SRS	35.630,77	SCP	265.000,00	FPV	0,00	STA	265.000,00	RI	0,00
		IRS	35.630,77	ICP	265.000,00	IFPV	0,00	I	265.000,00	RCP	242.223,07
		MRS	28.877,60	MCP	22.776,93	MFPV	0,00	M	22.776,93	RPR	6.753,17
				CS	300.630,77	ECO	0,00	CS	300.630,77	RC	248.976,24
625	CONFERIMENTO RIFIUTI	SRS	10.518,84	SCP	56.610,00	FPV	0,00	STA	56.610,00	RI	0,00
		IRS	10.518,84	ICP	56.610,00	IFPV	0,00	I	56.610,00	RCP	43.185,66
		MRS	10.518,84	MCP	13.424,34	MFPV	0,00	M	13.424,34	RPR	0,00
				CS	67.128,84	ECO	0,00	CS	67.128,84	RC	43.185,66
626	PREVENZIONE E SICUREZZA SUL LAVORO (LEGGE 626)	SRS	13.270,36	SCP	20.000,00	FPV	0,00	STA	20.000,00	RI	10.382,25
		IRS	13.270,36	ICP	9.617,75	IFPV	0,00	I	9.617,75	RCP	5.713,75
		MRS	3.588,33	MCP	3.904,00	MFPV	0,00	M	3.904,00	RPR	9.682,03
				CS	33.270,36	ECO	0,00	CS	33.270,36	RC	25.778,03
627	MANUTENZIONE D.P.I.	SRS	99,34	SCP	11.500,00	FPV	0,00	STA	11.500,00	RI	0,00
		IRS	99,34	ICP	11.500,00	IFPV	0,00	I	11.500,00	RCP	2.500,00
		MRS	0,00	MCP	9.000,00	MFPV	0,00	M	9.000,00	RPR	99,34
				CS	11.599,34	ECO	0,00	CS	11.599,34	RC	2.599,34





CAPITOLO	DENOMINAZIONE	RESIDUI		COMPETENZA PURA		FPV		TOTALE		DISPONIBILITA'	
		STANZIAMENTO (SRS)		STANZIAMENTO (SCP)		STANZIAMENTO (FPV)		STANZIAMENTO (STA)=(SCP+FPV+IFPV+ECO)		RESTA DA IMPEGNARE (RI)=(SCP-ICP)	
		IMPEGNI (IRS)		IMPEGNI (ICP)		IMPEGNI (IFPV)		IMPEGNI (I)=(ICP+IFPV)		RESTA DA PAG. IN C/COMP. (RPC)=(I)-(M)	
		MANDATI (MRS)		MANDATI (MCP)		MANDATI (MFPV)		MANDATI (M)=(MCP+MFPV)		RESTA DA PAG. IN C/RES. (RPR)=(IRS)-(MRS)	
				CASSA (CS)		ECONOMIE IMPEGNI FPV (ECO)		CASSA (CS)		RESIDUO DI CASSA (RC)=(CS)-(M)-(MRS)	
628	SORVEGLIANZA SANITARIA	SRS	1.291,33	SCP	2.600,00	FPV	0,00	STA	2.600,00	RI	1.816,67
		IRS	1.291,33	ICP	783,33	IFPV	0,00	I	783,33	RCP	716,63
		MRS	1.050,00	MCP	66,70	MFPV	0,00	M	66,70	RPR	241,33
				CS	3.891,33	ECO	0,00	CS	3.891,33	RC	2.774,63
630	SPESE PER ENERGIA ELETTRICA	SRS	5.253,11	SCP	55.000,00	FPV	0,00	STA	55.000,00	RI	0,00
		IRS	5.253,11	ICP	55.000,00	IFPV	0,00	I	55.000,00	RCP	31.406,00
		MRS	4.896,11	MCP	23.594,00	MFPV	0,00	M	23.594,00	RPR	357,00
				CS	60.253,11	ECO	0,00	CS	60.253,11	RC	31.763,00
635	SPESE PER PULIZIA UFFICI	SRS	16.869,06	SCP	54.000,00	FPV	0,00	STA	54.000,00	RI	112,48
		IRS	16.869,06	ICP	53.887,52	IFPV	0,00	I	53.887,52	RCP	37.394,46
		MRS	13.736,78	MCP	16.493,06	MFPV	0,00	M	16.493,06	RPR	3.132,28
				CS	70.869,06	ECO	0,00	CS	70.869,06	RC	40.639,22
645	PUBBLICAZIONE AVVISI E INSERZIONI	SRS	1.052,86	SCP	1.400,00	FPV	0,00	STA	1.400,00	RI	1.400,00
		IRS	1.052,86	ICP	0,00	IFPV	0,00	I	0,00	RCP	0,00
		MRS	1.052,86	MCP	0,00	MFPV	0,00	M	0,00	RPR	0,00
				CS	2.452,86	ECO	0,00	CS	2.452,86	RC	1.400,00
650	SERVIZIO VIGILANZA NOTTURNA IMMOBILI	SRS	7.503,40	SCP	12.000,00	FPV	0,00	STA	12.000,00	RI	0,00
		IRS	7.503,40	ICP	12.000,00	IFPV	0,00	I	12.000,00	RCP	7.295,76
		MRS	888,12	MCP	4.704,24	MFPV	0,00	M	4.704,24	RPR	6.615,28
				CS	19.503,40	ECO	0,00	CS	19.503,40	RC	13.911,04
659	ACQUISTO BENI MATERIALI SERVIZIO VITA PARCO	SRS	6.478,58	SCP	10.000,00	FPV	0,00	STA	25.172,40	RI	0,00
		IRS	6.478,58	ICP	10.000,00	IFPV	15.172,40	I	25.172,40	RCP	23.276,46
		MRS	4.872,96	MCP	1.895,94	MFPV	0,00	M	1.895,94	RPR	1.605,62
				CS	31.650,98	ECO	0,00	CS	31.650,98	RC	24.882,08
660	SPESE PER L'ATTUAZIONE DEL PIANO DELLA COMUNICAZIONE	SRS	24.730,45	SCP	46.000,00	FPV	0,00	STA	48.276,00	RI	32.190,44
		IRS	24.730,45	ICP	13.809,56	IFPV	2.276,00	I	16.085,56	RCP	11.293,56
		MRS	15.794,89	MCP	4.792,00	MFPV	0,00	M	4.792,00	RPR	8.935,56
				CS	73.006,45	ECO	0,00	CS	73.006,45	RC	52.419,56



CAPITOLO	DENOMINAZIONE	RESIDUI		COMPETENZA PURA		FPV		TOTALE		DISPONIBILITA'	
		STANZIAMENTO (SRS)		STANZIAMENTO (SCP)		STANZIAMENTO (FPV)		STANZIAMENTO (STA)=(SCP+FPV+IFPV+ECO)		RESTA DA IMPEGNARE (RI)=(SCP-ICP)	
		IMPEGNI (IRS)		IMPEGNI (ICP)		IMPEGNI (IFPV)		IMPEGNI (I)=(ICP+IFPV)		RESTA DA PAG. IN C/COMP. (RPC)=(I)-(M)	
		MANDATI (MRS)		MANDATI (MCP)		MANDATI (MFPV)		MANDATI (M)=(MCP+MFPV)		RESTA DA PAG. IN C/RES. (RPR)=(IRS)-(MRS)	
				CASSA (CS)		ECONOMIE IMPEGNI FPV (ECO)		CASSA (CS)		RESIDUO DI CASSA (RC)=(CS)-(M)-(MRS)	
661	SPESE REALIZZAZIONE MANIFESTAZIONI FINANZIATE DALLA FONDAZIONE CARIPL0	SRS	25.644,17	SCP	68.000,00	FPV	0,00	STA	77.302,80	RI	52.473,15
		IRS	25.644,17	ICP	15.526,85	IFPV	9.302,80	I	24.829,65	RCP	23.182,65
		MRS	11.422,00	MCP	1.647,00	MFPV	0,00	M	1.647,00	RPR	14.222,17
				CS	102.946,97	ECO	0,00	CS	102.946,97	RC	89.877,97
667	SPESE PROGETTI FINANZIATI DALLA FONDAZIONE CARIPL0	SRS	0,00	SCP	83.000,00	FPV	0,00	STA	83.000,00	RI	83.000,00
		IRS	0,00	ICP	0,00	IFPV	0,00	I	0,00	RCP	0,00
		MRS	0,00	MCP	0,00	MFPV	0,00	M	0,00	RPR	0,00
				CS	83.000,00	ECO	0,00	CS	83.000,00	RC	83.000,00
680	GESTIONE CENTRO OXYGEN	SRS	2.544,80	SCP	5.000,00	FPV	0,00	STA	5.000,00	RI	41,32
		IRS	2.544,80	ICP	4.958,68	IFPV	0,00	I	4.958,68	RCP	2.733,00
		MRS	120,00	MCP	2.225,68	MFPV	0,00	M	2.225,68	RPR	2.424,80
				CS	7.544,80	ECO	0,00	CS	7.544,80	RC	5.199,12
700	FONDO DI RISERVA	SRS	0,00	SCP	32.839,50	FPV	0,00	STA	32.839,50	RI	32.839,50
		IRS	0,00	ICP	0,00	IFPV	0,00	I	0,00	RCP	0,00
		MRS	0,00	MCP	0,00	MFPV	0,00	M	0,00	RPR	0,00
				CS	32.839,50	ECO	0,00	CS	32.839,50	RC	32.839,50
701	FONDO DI RISERVA DI CASSA	SRS	0,00	SCP	0,00	FPV	0,00	STA	0,00	RI	0,00
		IRS	0,00	ICP	0,00	IFPV	0,00	I	0,00	RCP	0,00
		MRS	0,00	MCP	0,00	MFPV	0,00	M	0,00	RPR	0,00
				CS	33.000,00	ECO	0,00	CS	33.000,00	RC	33.000,00
702	FONDO RISCHI SPESE LEGALI	SRS	0,00	SCP	5.000,00	FPV	0,00	STA	5.000,00	RI	5.000,00
		IRS	0,00	ICP	0,00	IFPV	0,00	I	0,00	RCP	0,00
		MRS	0,00	MCP	0,00	MFPV	0,00	M	0,00	RPR	0,00
				CS	5.000,00	ECO	0,00	CS	5.000,00	RC	5.000,00
710	FONDO CREDITI DI DUBBIA ESIGIBILITA'	SRS	0,00	SCP	24.927,25	FPV	0,00	STA	24.927,25	RI	24.927,25
		IRS	0,00	ICP	0,00	IFPV	0,00	I	0,00	RCP	0,00
		MRS	0,00	MCP	0,00	MFPV	0,00	M	0,00	RPR	0,00
				CS	24.927,25	ECO	0,00	CS	24.927,25	RC	24.927,25



CAPITOLO	DENOMINAZIONE	RESIDUI		COMPETENZA PURA		FPV		TOTALE		DISPONIBILITA'	
		STANZIAMENTO (SRS)		STANZIAMENTO (SCP)		STANZIAMENTO (FPV)		STANZIAMENTO (STA)=(SCP+FPV+IFPV+ECO)		RESTA DA IMPEGNARE (RI)=(SCP-ICP)	
		IMPEGNI (IRS)		IMPEGNI (ICP)		IMPEGNI (IFPV)		IMPEGNI (I)=(ICP+IFPV)		RESTA DA PAG. IN C/COMP. (RPC)=(I)-(M)	
		MANDATI (MRS)		MANDATI (MCP)		MANDATI (MFPV)		MANDATI (M)=(MCP+MFPV)		RESTA DA PAG. IN C/RES. (RPR)=(IRS)-(MRS)	
				CASSA (CS)		ECONOMIE IMPEGNI FPV (ECO)		CASSA (CS)		RESIDUO DI CASSA (RC)=(CS)-(M)-(MRS)	
800	RETRIBUZIONE PERSONALE DIPENDENTE	SRS	0,00	SCP	800.000,00	FPV	0,00	STA	812.006,28	RI	0,00
		IRS	0,00	ICP	800.000,00	IFPV	12.006,28	I	812.006,28	RCP	465.038,91
		MRS	0,00	MCP	334.961,09	MFPV	12.006,28	M	346.967,37	RPR	0,00
				CS	812.006,28	ECO	0,00	CS	812.006,28	RC	465.038,91
801	COMPENSI PER LAVORO STRAORDINARIO DIPENDENTI	SRS	0,00	SCP	10.019,26	FPV	0,00	STA	12.163,47	RI	1.119,00
		IRS	0,00	ICP	8.900,26	IFPV	2.144,21	I	11.044,47	RCP	7.121,34
		MRS	0,00	MCP	3.394,61	MFPV	528,52	M	3.923,13	RPR	0,00
				CS	12.163,47	ECO	0,00	CS	12.163,47	RC	8.240,34
810	FONDO MIGLIORAMENTO SERVIZI	SRS	0,00	SCP	265.000,00	FPV	0,00	STA	418.777,10	RI	134.795,75
		IRS	0,00	ICP	130.204,25	IFPV	153.777,10	I	283.981,35	RCP	73.599,03
		MRS	0,00	MCP	59.627,19	MFPV	150.755,13	M	210.382,32	RPR	0,00
				CS	418.777,10	ECO	0,00	CS	418.777,10	RC	208.394,78
811	COMPENSI PER PROGETTAZIONI INTERNE DI OPERE E PARTECIPAZIONE A PROGETTI	SRS	9.564,31	SCP	30.000,00	FPV	0,00	STA	30.000,00	RI	30.000,00
		IRS	9.564,31	ICP	0,00	IFPV	0,00	I	0,00	RCP	0,00
		MRS	6.283,58	MCP	0,00	MFPV	0,00	M	0,00	RPR	3.280,73
				CS	39.564,31	ECO	0,00	CS	39.564,31	RC	33.280,73
812	PIANI DI RAZIONALIZZAZIONE	SRS	500,00	SCP	0,00	FPV	0,00	STA	0,00	RI	0,00
		IRS	500,00	ICP	0,00	IFPV	0,00	I	0,00	RCP	0,00
		MRS	0,00	MCP	0,00	MFPV	0,00	M	0,00	RPR	500,00
				CS	500,00	ECO	0,00	CS	500,00	RC	500,00
815	RETRIBUZIONE DIRETTORE	SRS	0,00	SCP	88.000,00	FPV	0,00	STA	90.863,52	RI	0,00
		IRS	0,00	ICP	88.000,00	IFPV	2.863,52	I	90.863,52	RCP	51.569,76
		MRS	0,00	MCP	39.293,76	MFPV	0,00	M	39.293,76	RPR	0,00
				CS	90.863,52	ECO	0,00	CS	90.863,52	RC	51.569,76
816	RETRIBUZIONE RISULTATO DIRETTORE	SRS	0,00	SCP	27.230,00	FPV	0,00	STA	47.756,25	RI	27.230,00
		IRS	0,00	ICP	0,00	IFPV	20.526,25	I	20.526,25	RCP	205,27
		MRS	0,00	MCP	0,00	MFPV	20.320,98	M	20.320,98	RPR	0,00
				CS	47.756,25	ECO	0,00	CS	47.756,25	RC	27.435,27



CAPITOLO	DENOMINAZIONE	RESIDUI		COMPETENZA PURA		FPV		TOTALE		DISPONIBILITA'	
		STANZIAMENTO (SRS)		STANZIAMENTO (SCP)		STANZIAMENTO (FPV)		STANZIAMENTO (STA)=(SCP+FPV+IFPV+ECO)		RESTA DA IMPEGNARE (RI)=(SCP-ICP)	
		IMPEGNI (IRS)		IMPEGNI (ICP)		IMPEGNI (IFPV)		IMPEGNI (I)=(ICP+IFPV)		RESTA DA PAG. IN C/COMP. (RPC)=(I)-(M)	
		MANDATI (MRS)		MANDATI (MCP)		MANDATI (MFPV)		MANDATI (M)=(MCP+MFPV)		RESTA DA PAG. IN C/RES. (RPR)=(IRS)-(MRS)	
				CASSA (CS)		ECONOMIE IMPEGNI FPV (ECO)		CASSA (CS)		RESIDUO DI CASSA (RC)=(CS)-(M)-(MRS)	
825	CONTRIBUTI PERSONALE DIPENDENTE	SRS	0,00	SCP	328.000,00	FPV	0,00	STA	391.515,04	RI	201.750,33
		IRS	0,00	ICP	126.249,67	IFPV	63.515,04	I	189.764,71	RCP	23.484,80
		MRS	0,00	MCP	126.249,67	MFPV	40.030,24	M	166.279,91	RPR	0,00
				CS	391.515,04	ECO	0,00	CS	391.515,04	RC	225.235,13
826	CONTRIBUTI SU COMPENSI PER PROGETTAZIONI INTERNE DI OPERE	SRS	2.331,73	SCP	7.500,00	FPV	0,00	STA	7.500,00	RI	7.500,00
		IRS	2.331,73	ICP	0,00	IFPV	0,00	I	0,00	RCP	0,00
		MRS	1.526,99	MCP	0,00	MFPV	0,00	M	0,00	RPR	804,74
				CS	9.831,73	ECO	0,00	CS	9.831,73	RC	8.304,74
830	CONTRIBUTI DIRETTORE	SRS	0,00	SCP	29.000,00	FPV	0,00	STA	32.869,17	RI	15.278,77
		IRS	0,00	ICP	13.721,23	IFPV	3.869,17	I	17.590,40	RCP	0,00
		MRS	0,00	MCP	13.721,23	MFPV	3.869,17	M	17.590,40	RPR	0,00
				CS	32.869,17	ECO	0,00	CS	32.869,17	RC	15.278,77
836	RIMBORSO SPESE MISSIONE PERSONALE DIPENDENTE	SRS	0,00	SCP	2.100,00	FPV	0,00	STA	2.100,00	RI	600,00
		IRS	0,00	ICP	1.500,00	IFPV	0,00	I	1.500,00	RCP	1.291,20
		MRS	0,00	MCP	208,80	MFPV	0,00	M	208,80	RPR	0,00
				CS	2.100,00	ECO	0,00	CS	2.100,00	RC	1.891,20
837	VISITE FISCALI DIPENDENTI IN MALATTIA	SRS	0,00	SCP	500,00	FPV	0,00	STA	500,00	RI	500,00
		IRS	0,00	ICP	0,00	IFPV	0,00	I	0,00	RCP	0,00
		MRS	0,00	MCP	0,00	MFPV	0,00	M	0,00	RPR	0,00
				CS	500,00	ECO	0,00	CS	500,00	RC	500,00
838	COMPENSI NUCLEO DI VALUTAZIONE	SRS	0,00	SCP	4.800,00	FPV	0,00	STA	4.800,00	RI	4.260,00
		IRS	0,00	ICP	540,00	IFPV	0,00	I	540,00	RCP	0,00
		MRS	0,00	MCP	540,00	MFPV	0,00	M	540,00	RPR	0,00
				CS	4.800,00	ECO	0,00	CS	4.800,00	RC	4.260,00
850	ACQUISTO CARBURANTI E LUBRIFICANTI	SRS	9.870,03	SCP	32.000,00	FPV	0,00	STA	32.000,00	RI	0,00
		IRS	9.870,03	ICP	32.000,00	IFPV	0,00	I	32.000,00	RCP	29.213,52
		MRS	6.373,51	MCP	2.786,48	MFPV	0,00	M	2.786,48	RPR	3.496,52
				CS	41.870,03	ECO	0,00	CS	41.870,03	RC	32.710,04



CAPITOLO	DENOMINAZIONE	RESIDUI		COMPETENZA PURA		FPV		TOTALE		DISPONIBILITA'	
		STANZIAMENTO (SRS)		STANZIAMENTO (SCP)		STANZIAMENTO (FPV)		STANZIAMENTO (STA)=(SCP+FPV+IFPV+ECO)		RESTA DA IMPEGNARE (RI)=(SCP-ICP)	
		IMPEGNI (IRS)		IMPEGNI (ICP)		IMPEGNI (IFPV)		IMPEGNI (I)=(ICP+IFPV)		RESTA DA PAG. IN C/COMP. (RPC)=(I)-(M)	
		MANDATI (MRS)		MANDATI (MCP)		MANDATI (MFPV)		MANDATI (M)=(MCP+MFPV)		RESTA DA PAG. IN C/RES. (RPR)=(IRS)-(MRS)	
				CASSA (CS)		ECONOMIE IMPEGNI FPV (ECO)		CASSA (CS)		RESIDUO DI CASSA (RC)=(CS)-(M)-(MRS)	
855	ACQUISTO MATERIALE VARIO DI CONSUMO	SRS	6.919,17	SCP	45.000,00	FPV	0,00	STA	45.000,00	RI	0,00
		IRS	6.919,17	ICP	45.000,00	IFPV	0,00	I	45.000,00	RCP	23.833,64
		MRS	6.599,17	MCP	21.166,36	MFPV	0,00	M	21.166,36	RPR	320,00
				CS	51.919,17	ECO	0,00	CS	51.919,17	RC	24.153,64
865	VESTIARIO DI SERVIZIO E ANTINFORTUNISTICO PER IL PERSONALE	SRS	0,00	SCP	6.000,00	FPV	0,00	STA	6.000,00	RI	0,00
		IRS	0,00	ICP	6.000,00	IFPV	0,00	I	6.000,00	RCP	0,46
		MRS	0,00	MCP	5.999,54	MFPV	0,00	M	5.999,54	RPR	0,00
				CS	6.000,00	ECO	0,00	CS	6.000,00	RC	0,46
870	DOTAZIONE DI MATERIALE, ATTREZZATURE E VARIE SERVIZIO G.E.V.	SRS	2.475,00	SCP	15.000,00	FPV	0,00	STA	15.000,00	RI	12.900,00
		IRS	2.475,00	ICP	2.100,00	IFPV	0,00	I	2.100,00	RCP	1.964,00
		MRS	2.475,00	MCP	136,00	MFPV	0,00	M	136,00	RPR	0,00
				CS	17.475,00	ECO	0,00	CS	17.475,00	RC	14.864,00
873	RIMBORSO SPESE SERVIZIO G.E.V.	SRS	19.386,89	SCP	11.500,00	FPV	0,00	STA	11.500,00	RI	11.500,00
		IRS	19.386,89	ICP	0,00	IFPV	0,00	I	0,00	RCP	0,00
		MRS	6.577,12	MCP	0,00	MFPV	0,00	M	0,00	RPR	12.809,77
				CS	30.886,89	ECO	0,00	CS	30.886,89	RC	24.309,77
875	SPESE PER STUDI E PROGETTAZIONI GENERALI	SRS	7.786,04	SCP	1.000,00	FPV	0,00	STA	1.000,00	RI	1.000,00
		IRS	7.786,04	ICP	0,00	IFPV	0,00	I	0,00	RCP	0,00
		MRS	6.771,00	MCP	0,00	MFPV	0,00	M	0,00	RPR	1.015,04
				CS	8.786,04	ECO	0,00	CS	8.786,04	RC	2.015,04
885	COMPENSI PER ROGITI, ATTI NOTARILIE SPESE REGISTRAZIONE	SRS	2.739,34	SCP	3.000,00	FPV	0,00	STA	6.000,00	RI	3.000,00
		IRS	2.739,34	ICP	0,00	IFPV	3.000,00	I	3.000,00	RCP	3.000,00
		MRS	0,00	MCP	0,00	MFPV	0,00	M	0,00	RPR	2.739,34
				CS	8.739,34	ECO	0,00	CS	8.739,34	RC	8.739,34
890	MANUTENZIONE AUTOMEZZI E ATTREZZATURE OPERATIVE	SRS	15.579,19	SCP	60.390,00	FPV	0,00	STA	60.390,00	RI	0,00
		IRS	15.579,19	ICP	60.390,00	IFPV	0,00	I	60.390,00	RCP	49.506,20
		MRS	11.333,35	MCP	10.883,80	MFPV	0,00	M	10.883,80	RPR	4.245,84
				CS	75.969,19	ECO	0,00	CS	75.969,19	RC	53.752,04



CAPITOLO	DENOMINAZIONE	RESIDUI		COMPETENZA PURA		FPV		TOTALE		DISPONIBILITA'	
		STANZIAMENTO (SRS)		STANZIAMENTO (SCP)		STANZIAMENTO (FPV)		STANZIAMENTO (STA)=(SCP+FPV+IFPV+ECO)		RESTA DA IMPEGNARE (RI)=(SCP-ICP)	
		IMPEGNI (IRS)		IMPEGNI (ICP)		IMPEGNI (IFPV)		IMPEGNI (I)=(ICP+IFPV)		RESTA DA PAG. IN C/COMP. (RPC)=(I)-(M)	
		MANDATI (MRS)		MANDATI (MCP)		MANDATI (MFPV)		MANDATI (M)=(MCP+MFPV)		RESTA DA PAG. IN C/RES. (RPR)=(IRS)-(MRS)	
				CASSA (CS)		ECONOMIE IMPEGNI FPV (ECO)		CASSA (CS)		RESIDUO DI CASSA (RC)=(CS)-(M)-(MRS)	
895	CONSERVAZIONE PATRIMONIO ARBOREO	SRS	18.955,00	SCP	50.000,00	FPV	0,00	STA	50.000,00	RI	0,00
		IRS	18.955,00	ICP	50.000,00	IFPV	0,00	I	50.000,00	RCP	27.219,73
		MRS	17.946,50	MCP	22.780,27	MFPV	0,00	M	22.780,27	RPR	1.008,50
				CS	68.955,00	ECO	0,00	CS	68.955,00	RC	28.228,23
896	CONSERVAZIONE PATRIMONIO ARBUSTIVO	SRS	61.690,06	SCP	160.000,00	FPV	0,00	STA	160.000,00	RI	0,00
		IRS	61.690,06	ICP	160.000,00	IFPV	0,00	I	160.000,00	RCP	122.292,14
		MRS	60.873,04	MCP	37.707,86	MFPV	0,00	M	37.707,86	RPR	817,02
				CS	221.690,06	ECO	0,00	CS	221.690,06	RC	123.109,16
897	MANUTENZIONE TAPPETI ERBOSI	SRS	38.740,51	SCP	385.000,00	FPV	0,00	STA	385.000,00	RI	1.937,34
		IRS	38.740,51	ICP	383.062,66	IFPV	0,00	I	383.062,66	RCP	315.860,04
		MRS	36.871,84	MCP	67.202,62	MFPV	0,00	M	67.202,62	RPR	1.868,67
				CS	423.740,51	ECO	0,00	CS	423.740,51	RC	319.666,05
898	CONSERVAZIONE BIODIVERSITA'	SRS	27.168,36	SCP	103.000,00	FPV	0,00	STA	103.000,00	RI	41.000,00
		IRS	27.168,36	ICP	62.000,00	IFPV	0,00	I	62.000,00	RCP	56.695,88
		MRS	24.395,17	MCP	5.304,12	MFPV	0,00	M	5.304,12	RPR	2.773,19
				CS	130.168,36	ECO	0,00	CS	130.168,36	RC	100.469,07
899	INTERVENTI DI MANUTENZIONE AGRONOMICA	SRS	7.296,20	SCP	50.000,00	FPV	0,00	STA	50.000,00	RI	2.500,00
		IRS	7.296,20	ICP	47.500,00	IFPV	0,00	I	47.500,00	RCP	26.895,05
		MRS	1.731,76	MCP	20.604,95	MFPV	0,00	M	20.604,95	RPR	5.564,44
				CS	57.296,20	ECO	0,00	CS	57.296,20	RC	34.959,49
900	CONSERVAZIONE PATRIMONIO FORESTALE	SRS	80.702,43	SCP	70.000,00	FPV	0,00	STA	70.000,00	RI	0,00
		IRS	80.702,43	ICP	70.000,00	IFPV	0,00	I	70.000,00	RCP	57.255,64
		MRS	60.887,38	MCP	12.744,36	MFPV	0,00	M	12.744,36	RPR	19.815,05
				CS	150.702,43	ECO	0,00	CS	150.702,43	RC	77.070,69
904	ATTIVITA' DI MANUTENZIONE NEL TERRITORIO DEL PARCO AGRICOLO SUD MILANO	SRS	0,00	SCP	126.750,00	FPV	0,00	STA	126.750,00	RI	126.750,00
		IRS	0,00	ICP	0,00	IFPV	0,00	I	0,00	RCP	0,00
		MRS	0,00	MCP	0,00	MFPV	0,00	M	0,00	RPR	0,00
				CS	126.750,00	ECO	0,00	CS	126.750,00	RC	126.750,00



CAPITOLO	DENOMINAZIONE	RESIDUI		COMPETENZA PURA		FPV		TOTALE		DISPONIBILITA'	
		STANZIAMENTO (SRS)		STANZIAMENTO (SCP)		STANZIAMENTO (FPV)		STANZIAMENTO (STA)=(SCP+FPV+IFPV+ECO)		RESTA DA IMPEGNARE (RI)=(SCP-ICP)	
		IMPEGNI (IRS)		IMPEGNI (ICP)		IMPEGNI (IFPV)		IMPEGNI (I)=(ICP+IFPV)		RESTA DA PAG. IN C/COMP. (RPC)=(I)-(M)	
		MANDATI (MRS)		MANDATI (MCP)		MANDATI (MFPV)		MANDATI (M)=(MCP+MFPV)		RESTA DA PAG. IN C/RES. (RPR)=(IRS)-(MRS)	
				CASSA (CS)		ECONOMIE IMPEGNI FPV (ECO)		CASSA (CS)		RESIDUO DI CASSA (RC)=(CS)-(M)-(MRS)	
905	MANUTENZIONE IMMOBILI, IMPIANTI E ATTREZZATURE	SRS	122.673,80	SCP	296.500,00	FPV	0,00	STA	296.500,00	RI	0,00
		IRS	122.673,80	ICP	296.500,00	IFPV	0,00	I	296.500,00	RCP	193.008,75
		MRS	118.364,12	MCP	103.491,25	MFPV	0,00	M	103.491,25	RPR	4.309,68
				CS	419.173,80	ECO	0,00	CS	419.173,80	RC	197.318,43
910	CONSUMO ACQUA PER IRRIGAZIONE E SERVIZI	SRS	4.443,59	SCP	25.000,00	FPV	0,00	STA	25.000,00	RI	8.750,00
		IRS	4.443,59	ICP	16.250,00	IFPV	0,00	I	16.250,00	RCP	7.483,65
		MRS	4.443,59	MCP	8.766,35	MFPV	0,00	M	8.766,35	RPR	0,00
				CS	29.443,59	ECO	0,00	CS	29.443,59	RC	16.233,65
915	ASSICURAZIONI	SRS	0,00	SCP	90.000,00	FPV	0,00	STA	90.000,00	RI	31.446,30
		IRS	0,00	ICP	58.553,70	IFPV	0,00	I	58.553,70	RCP	0,00
		MRS	0,00	MCP	58.553,70	MFPV	0,00	M	58.553,70	RPR	0,00
				CS	90.000,00	ECO	0,00	CS	90.000,00	RC	31.446,30
930	ATTIVITA' DI EDUCAZIONE AMBIENTALE	SRS	14.785,57	SCP	20.000,00	FPV	0,00	STA	20.000,00	RI	10.153,65
		IRS	14.785,57	ICP	9.846,35	IFPV	0,00	I	9.846,35	RCP	9.786,98
		MRS	8.959,60	MCP	59,37	MFPV	0,00	M	59,37	RPR	5.825,97
				CS	34.785,57	ECO	0,00	CS	34.785,57	RC	25.766,60
935	SPESE FUNZIONAMENTO CENTRO REGIONALE A.R.E.A.	SRS	29.588,81	SCP	44.577,00	FPV	0,00	STA	44.577,00	RI	13.420,46
		IRS	29.588,81	ICP	31.156,54	IFPV	0,00	I	31.156,54	RCP	25.660,95
		MRS	25.287,81	MCP	5.495,59	MFPV	0,00	M	5.495,59	RPR	4.301,00
				CS	74.165,81	ECO	0,00	CS	74.165,81	RC	43.382,41
951	CANONI E AFFITTI AREE PARCO	SRS	0,00	SCP	3.321,00	FPV	0,00	STA	3.321,00	RI	0,00
		IRS	0,00	ICP	3.321,00	IFPV	0,00	I	3.321,00	RCP	0,00
		MRS	0,00	MCP	3.321,00	MFPV	0,00	M	3.321,00	RPR	0,00
				CS	3.321,00	ECO	0,00	CS	3.321,00	RC	0,00
958	IRAP PERSONALE DIPENDENTE E COLLABORATORI	SRS	8.345,52	SCP	105.000,00	FPV	0,00	STA	120.400,00	RI	0,00
		IRS	8.345,52	ICP	105.000,00	IFPV	15.400,00	I	120.400,00	RCP	77.554,88
		MRS	0,00	MCP	29.350,12	MFPV	13.495,00	M	42.845,12	RPR	8.345,52
				CS	128.745,52	ECO	0,00	CS	128.745,52	RC	85.900,40



CAPITOLO	DENOMINAZIONE	RESIDUI		COMPETENZA PURA		FPV		TOTALE		DISPONIBILITA'	
		STANZIAMENTO (SRS)		STANZIAMENTO (SCP)		STANZIAMENTO (FPV)		STANZIAMENTO (STA)=(SCP+FPV+IFPV+ECO)		RESTA DA IMPEGNARE (RI)=(SCP-ICP)	
		IMPEGNI (IRS)		IMPEGNI (ICP)		IMPEGNI (IFPV)		IMPEGNI (I)=(ICP+IFPV)		RESTA DA PAG. IN C/COMP. (RPC)=(I)-(M)	
		MANDATI (MRS)		MANDATI (MCP)		MANDATI (MFPV)		MANDATI (M)=(MCP+MFPV)		RESTA DA PAG. IN C/RES. (RPR)=(IRS)-(MRS)	
				CASSA (CS)		ECONOMIE IMPEGNI FPV (ECO)		CASSA (CS)		RESIDUO DI CASSA (RC)=(CS)-(M)-(MRS)	
959	IRAP SU COMPENSI PER PROGETTAZIONI INTERNE DI OPERE	SRS	812,91	SCP	2.500,00	FPV	0,00	STA	2.500,00	RI	2.500,00
		IRS	812,91	ICP	0,00	IFPV	0,00	I	0,00	RCP	0,00
		MRS	0,00	MCP	0,00	MFPV	0,00	M	0,00	RPR	812,91
				CS	3.312,91	ECO	0,00	CS	3.312,91	RC	3.312,91
<b>Totale Titolo 1</b>	<b>Spese correnti</b>	SRS	756.510,06	SCP	4.436.504,01	FPV	0,00	STA	4.796.784,00	RI	1.095.813,01
		IRS	756.510,06	ICP	3.340.691,00	IFPV	360.279,99	I	3.700.970,99	RCP	2.307.939,94
		MRS	556.218,62	MCP	1.151.147,03	MFPV	241.884,02	M	1.393.031,05	RPR	200.291,44
				CS	5.586.294,06	ECO	0,00	CS	5.586.294,06	RC	3.637.044,39
<b>Titolo 2 Spese in conto capitale</b>											
1800	OPERE, INTERVENTI E ATTREZZATURA PARCO	SRS	3.870,00	SCP	141.719,55	FPV	0,00	STA	257.875,11	RI	63.729,93
		IRS	3.870,00	ICP	77.989,62	IFPV	116.155,56	I	194.145,18	RCP	86.055,18
		MRS	3.730,00	MCP	0,00	MFPV	108.090,00	M	108.090,00	RPR	140,00
				CS	261.745,11	ECO	0,00	CS	261.745,11	RC	149.925,11
1803	MANUTENZIONE STRAORDINARIA IMMOBILI E ATTREZZATURE PARCO	SRS	111.729,43	SCP	254.412,00	FPV	0,00	STA	254.412,00	RI	0,00
		IRS	111.729,43	ICP	254.412,00	IFPV	0,00	I	254.412,00	RCP	160.197,05
		MRS	111.729,43	MCP	94.214,95	MFPV	0,00	M	94.214,95	RPR	0,00
				CS	366.141,43	ECO	0,00	CS	366.141,43	RC	160.197,05
1829	PROGETTO EXPO 2015	SRS	5.810,00	SCP	0,00	FPV	0,00	STA	0,00	RI	0,00
		IRS	5.810,00	ICP	0,00	IFPV	0,00	I	0,00	RCP	0,00
		MRS	0,00	MCP	0,00	MFPV	0,00	M	0,00	RPR	5.810,00
				CS	5.810,00	ECO	0,00	CS	5.810,00	RC	5.810,00
1835	PROGETTO MILANO	SRS	41.044,29	SCP	0,00	FPV	0,00	STA	74.943,20	RI	0,00
		IRS	41.044,29	ICP	0,00	IFPV	74.943,20	I	74.943,20	RCP	64.665,53
		MRS	24.483,14	MCP	0,00	MFPV	10.277,67	M	10.277,67	RPR	16.561,15
				CS	115.987,49	ECO	0,00	CS	115.987,49	RC	81.226,68
1846	ACQUISTO E RINVERDIMENTO AREE SETTORE ORIENTALE	SRS	0,00	SCP	268.000,00	FPV	0,00	STA	268.000,00	RI	268.000,00
		IRS	0,00	ICP	0,00	IFPV	0,00	I	0,00	RCP	0,00
		MRS	0,00	MCP	0,00	MFPV	0,00	M	0,00	RPR	0,00
				CS	268.000,00	ECO	0,00	CS	268.000,00	RC	268.000,00





CAPITOLO	DENOMINAZIONE	RESIDUI		COMPETENZA PURA		FPV		TOTALE		DISPONIBILITA'	
		STANZIAMENTO (SRS)		STANZIAMENTO (SCP)		STANZIAMENTO (FPV)		STANZIAMENTO (STA)=(SCP+FPV+IFPV+ECO)		RESTA DA IMPEGNARE (RI)=(SCP-ICP)	
		IMPEGNI (IRS)		IMPEGNI (ICP)		IMPEGNI (IFPV)		IMPEGNI (I)=(ICP+IFPV)		RESTA DA PAG. IN C/COMP. (RPC)=(I)-(M)	
		MANDATI (MRS)		MANDATI (MCP)		MANDATI (MFPV)		MANDATI (M)=(MCP+MFPV)		RESTA DA PAG. IN C/RES. (RPR)=(IRS)-(MRS)	
				CASSA (CS)		ECONOMIE IMPEGNI FPV (ECO)		CASSA (CS)		RESIDUO DI CASSA (RC)=(CS)-(M)-(MRS)	
1850	INTERVENTI SUGLI IMMOBILI	SRS	6.676,29	SCP	0,00	FPV	0,00	STA	0,00	RI	0,00
		IRS	6.676,29	ICP	0,00	IFPV	0,00	I	0,00	RCP	0,00
		MRS	0,00	MCP	0,00	MFPV	0,00	M	0,00	RPR	6.676,29
				CS	6.676,29	ECO	0,00	CS	6.676,29	RC	6.676,29
1852	FORMAZIONE CORSI D'ACQUA E IMPIANTI IRRIGUI	SRS	4.612,00	SCP	12.000,00	FPV	0,00	STA	345.017,60	RI	12.000,00
		IRS	4.612,00	ICP	0,00	IFPV	333.017,60	I	333.017,60	RCP	179.405,60
		MRS	1.952,00	MCP	0,00	MFPV	153.612,00	M	153.612,00	RPR	2.660,00
				CS	349.629,60	ECO	0,00	CS	349.629,60	RC	194.065,60
1860	ACQUISTO ARREDI E ATTREZZATURE	SRS	2.311,10	SCP	6.000,00	FPV	0,00	STA	6.000,00	RI	220,69
		IRS	2.311,10	ICP	5.779,31	IFPV	0,00	I	5.779,31	RCP	1.149,41
		MRS	0,00	MCP	4.629,90	MFPV	0,00	M	4.629,90	RPR	2.311,10
				CS	8.311,10	ECO	0,00	CS	8.311,10	RC	3.681,20
1861	ACQUISTO SEGNALETICA PARCO	SRS	0,00	SCP	0,00	FPV	0,00	STA	10.079,25	RI	0,00
		IRS	0,00	ICP	0,00	IFPV	10.079,25	I	10.079,25	RCP	10.079,25
		MRS	0,00	MCP	0,00	MFPV	0,00	M	0,00	RPR	0,00
				CS	10.079,25	ECO	0,00	CS	10.079,25	RC	10.079,25
1867	ACQUISTI INFORMATICA SOFTWARE	SRS	7.758,97	SCP	8.000,00	FPV	0,00	STA	8.000,00	RI	2.507,40
		IRS	7.758,97	ICP	5.492,60	IFPV	0,00	I	5.492,60	RCP	5.492,60
		MRS	0,00	MCP	0,00	MFPV	0,00	M	0,00	RPR	7.758,97
				CS	15.758,97	ECO	0,00	CS	15.758,97	RC	15.758,97
1869	ACQUISTI INFORMATICA HARDWARE	SRS	9.783,27	SCP	8.000,00	FPV	0,00	STA	8.000,00	RI	2.302,80
		IRS	9.783,27	ICP	5.697,20	IFPV	0,00	I	5.697,20	RCP	1.028,20
		MRS	9.035,15	MCP	4.669,00	MFPV	0,00	M	4.669,00	RPR	748,12
				CS	17.783,27	ECO	0,00	CS	17.783,27	RC	4.079,12
1901	OPERE FUORI DAL PERIMETRO DEL PARCO: LAVORI PER CONTO DEL PARCO SUD MILANO	SRS	282,92	SCP	38.640,00	FPV	0,00	STA	40.783,80	RI	38.640,00
		IRS	282,92	ICP	0,00	IFPV	2.143,80	I	2.143,80	RCP	2.143,80
		MRS	0,00	MCP	0,00	MFPV	0,00	M	0,00	RPR	282,92
				CS	41.066,72	ECO	0,00	CS	41.066,72	RC	41.066,72



CAPITOLO	DENOMINAZIONE	RESIDUI		COMPETENZA PURA		FPV		TOTALE		DISPONIBILITA'	
		STANZIAMENTO (SRS)		STANZIAMENTO (SCP)		STANZIAMENTO (FPV)		STANZIAMENTO (STA)=(SCP+FPV+IFPV+ECO)		RESTA DA IMPEGNARE (RI)=(SCP-ICP)	
		IMPEGNI (IRS)		IMPEGNI (ICP)		IMPEGNI (IFPV)		IMPEGNI (I)=(ICP+IFPV)		RESTA DA PAG. IN C/COMP. (RPC)=(I)-(M)	
		MANDATI (MRS)		MANDATI (MCP)		MANDATI (MFPV)		MANDATI (M)=(MCP+MFPV)		RESTA DA PAG. IN C/RES. (RPR)=(IRS)-(MRS)	
				CASSA (CS)		ECONOMIE IMPEGNI FPV (ECO)		CASSA (CS)		RESIDUO DI CASSA (RC)=(CS)-(M)-(MRS)	
1904	OPERE FUORI DAL PERIMETRO DEL PARCO: PROGETTAZIONI E REALIZZAZIONI NEL PARCO DEL GRUGNOTORTO	SRS	0,00	SCP	0,00	FPV	0,00	STA	500.000,00	RI	0,00
		IRS	0,00	ICP	0,00	IFPV	500.000,00	I	500.000,00	RCP	496.921,10
		MRS	0,00	MCP	0,00	MFPV	3.078,90	M	3.078,90	RPR	0,00
				CS	500.000,00	ECO	0,00	CS	500.000,00	RC	496.921,10
<b>Totale Titolo 2</b>	<b>Spese in conto capitale</b>	SRS	193.878,27	SCP	736.771,55	FPV	0,00	STA	1.773.110,96	RI	387.400,82
		IRS	193.878,27	ICP	349.370,73	IFPV	1.036.339,41	I	1.385.710,14	RCP	1.007.137,72
		MRS	150.929,72	MCP	103.513,85	MFPV	275.058,57	M	378.572,42	RPR	42.948,55
				CS	1.966.989,23	ECO	0,00	CS	1.966.989,23	RC	1.437.487,09
<b>Titolo 4</b>	<b>Rimborso di prestiti</b>										
2001	RIMBORSO ALL'ISTITUTO PER IL CREDITO SPORTIVO PRESTITO PER RISTRUTTURAZIONE CAMPI BOCCE	SRS	0,00	SCP	4.020,55	FPV	0,00	STA	4.020,55	RI	0,00
		IRS	0,00	ICP	4.020,55	IFPV	0,00	I	4.020,55	RCP	2.033,87
		MRS	0,00	MCP	1.986,68	MFPV	0,00	M	1.986,68	RPR	0,00
				CS	4.020,55	ECO	0,00	CS	4.020,55	RC	2.033,87
<b>Totale Titolo 4</b>	<b>Rimborso di prestiti</b>	SRS	0,00	SCP	4.020,55	FPV	0,00	STA	4.020,55	RI	0,00
		IRS	0,00	ICP	4.020,55	IFPV	0,00	I	4.020,55	RCP	2.033,87
		MRS	0,00	MCP	1.986,68	MFPV	0,00	M	1.986,68	RPR	0,00
				CS	4.020,55	ECO	0,00	CS	4.020,55	RC	2.033,87
<b>Titolo 5</b>	<b>Chiusura Anticipazioni da istituto tesoriere/cassiere</b>										
2050	RIMBORSO ANTICIPAZIONI DI CASSA	SRS	0,00	SCP	5.000.000,00	FPV	0,00	STA	5.000.000,00	RI	5.000.000,00
		IRS	0,00	ICP	0,00	IFPV	0,00	I	0,00	RCP	0,00
		MRS	0,00	MCP	0,00	MFPV	0,00	M	0,00	RPR	0,00
				CS	5.000.000,00	ECO	0,00	CS	5.000.000,00	RC	5.000.000,00
<b>Totale Titolo 5</b>	<b>Chiusura Anticipazioni da istituto tesoriere/cassiere</b>	SRS	0,00	SCP	5.000.000,00	FPV	0,00	STA	5.000.000,00	RI	5.000.000,00
		IRS	0,00	ICP	0,00	IFPV	0,00	I	0,00	RCP	0,00
		MRS	0,00	MCP	0,00	MFPV	0,00	M	0,00	RPR	0,00
				CS	5.000.000,00	ECO	0,00	CS	5.000.000,00	RC	5.000.000,00
<b>Titolo 7</b>	<b>Spese per conto terzi e partite di giro</b>										



CAPITOLO	DENOMINAZIONE	RESIDUI		COMPETENZA PURA		FPV		TOTALE		DISPONIBILITA'	
		STANZIAMENTO (SRS)		STANZIAMENTO (SCP)		STANZIAMENTO (FPV)		STANZIAMENTO (STA)=(SCP+FPV+IFPV+ECO)		RESTA DA IMPEGNARE (RI)=(SCP-ICP)	
		IMPEGNI (IRS)		IMPEGNI (ICP)		IMPEGNI (IFPV)		IMPEGNI (I)=(ICP+IFPV)		RESTA DA PAG. IN C/COMP. (RPC)=(I)-(M)	
		MANDATI (MRS)		MANDATI (MCP)		MANDATI (MFPV)		MANDATI (M)=(MCP+MFPV)		RESTA DA PAG. IN C/RES. (RPR)=(IRS)-(MRS)	
				CASSA (CS)		ECONOMIE IMPEGNI FPV (ECO)		CASSA (CS)		RESIDUO DI CASSA (RC)=(CS)-(M)-(MRS)	
2051	USCITE DERIVANTI DALLA GESTIONE DEGLI INCASSI VINCOLATI	SRS	0,00	SCP	2.500.000,00	FPV	0,00	STA	2.500.000,00	RI	2.500.000,00
		IRS	0,00	ICP	0,00	IFPV	0,00	I	0,00	RCP	0,00
		MRS	0,00	MCP	0,00	MFPV	0,00	M	0,00	RPR	0,00
				CS	2.500.000,00	ECO	0,00	CS	2.500.000,00	RC	2.500.000,00
2100	RITENUTE PREVIDENZIALI E ASSISTENZIALI PERSONALE	SRS	0,00	SCP	150.000,00	FPV	0,00	STA	150.000,00	RI	0,00
		IRS	0,00	ICP	150.000,00	IFPV	0,00	I	150.000,00	RCP	84.995,17
		MRS	0,00	MCP	65.004,83	MFPV	0,00	M	65.004,83	RPR	0,00
				CS	150.000,00	ECO	0,00	CS	150.000,00	RC	84.995,17
2200	RITENUTE ERARIALI AL PERSONALE	SRS	0,00	SCP	280.000,00	FPV	0,00	STA	280.000,00	RI	0,00
		IRS	0,00	ICP	280.000,00	IFPV	0,00	I	280.000,00	RCP	166.457,42
		MRS	0,00	MCP	113.542,58	MFPV	0,00	M	113.542,58	RPR	0,00
				CS	280.000,00	ECO	0,00	CS	280.000,00	RC	166.457,42
2220	RITENUTE ERARIALI AGLI AMMINISTRATORI	SRS	0,00	SCP	10.000,00	FPV	0,00	STA	10.000,00	RI	10.000,00
		IRS	0,00	ICP	0,00	IFPV	0,00	I	0,00	RCP	0,00
		MRS	0,00	MCP	0,00	MFPV	0,00	M	0,00	RPR	0,00
				CS	10.000,00	ECO	0,00	CS	10.000,00	RC	10.000,00
2240	RITENUTE ERARIALI AI PROFESSIONISTI E COLLABORATORI	SRS	0,00	SCP	50.000,00	FPV	0,00	STA	50.000,00	RI	0,00
		IRS	0,00	ICP	50.000,00	IFPV	0,00	I	50.000,00	RCP	47.641,07
		MRS	0,00	MCP	2.358,93	MFPV	0,00	M	2.358,93	RPR	0,00
				CS	50.000,00	ECO	0,00	CS	50.000,00	RC	47.641,07
2300	ALTRE RITENUTE AL PERSONALE PER CONTO DI TERZI	SRS	2.530,18	SCP	25.000,00	FPV	0,00	STA	25.000,00	RI	11.400,00
		IRS	2.530,18	ICP	13.600,00	IFPV	0,00	I	13.600,00	RCP	10.085,11
		MRS	0,00	MCP	3.514,89	MFPV	0,00	M	3.514,89	RPR	2.530,18
				CS	27.530,18	ECO	0,00	CS	27.530,18	RC	24.015,29
2400	RESTITUZIONI DEPOSITI CAUZIONALI	SRS	16.085,01	SCP	20.000,00	FPV	0,00	STA	20.000,00	RI	19.500,00
		IRS	16.085,01	ICP	500,00	IFPV	0,00	I	500,00	RCP	500,00
		MRS	0,00	MCP	0,00	MFPV	0,00	M	0,00	RPR	16.085,01
				CS	36.085,01	ECO	0,00	CS	36.085,01	RC	36.085,01



CAPITOLO	DENOMINAZIONE	RESIDUI		COMPETENZA PURA		FPV		TOTALE		DISPONIBILITA'	
		STANZIAMENTO (SRS)		STANZIAMENTO (SCP)		STANZIAMENTO (FPV)		STANZIAMENTO (STA)=(SCP+FPV+IFPV+ECO)		RESTA DA IMPEGNARE (RI)=(SCP-ICP)	
		IMPEGNI (IRS)		IMPEGNI (ICP)		IMPEGNI (IFPV)		IMPEGNI (I)=(ICP+IFPV)		RESTA DA PAG. IN C/COMP. (RPC)=(I)-(M)	
		MANDATI (MRS)		MANDATI (MCP)		MANDATI (MFPV)		MANDATI (M)=(MCP+MFPV)		RESTA DA PAG. IN C/RES. (RPR)=(IRS)-(MRS)	
				CASSA (CS)		ECONOMIE IMPEGNI FPV (ECO)		CASSA (CS)		RESIDUO DI CASSA (RC)=(CS)-(M)-(MRS)	
2500	SPESE PER SERVIZI CONTO TERZI	SRS	1.304,60	SCP	170.000,00	FPV	0,00	STA	170.000,00	RI	56.374,17
		IRS	1.304,60	ICP	113.625,83	IFPV	0,00	I	113.625,83	RCP	2.764,02
		MRS	1.164,42	MCP	110.861,81	MFPV	0,00	M	110.861,81	RPR	140,18
				CS	171.304,60	ECO	0,00	CS	171.304,60	RC	59.278,37
2600	ANTICIPAZIONI FONDI SERVIZIO ECONOMATO	SRS	0,00	SCP	20.000,00	FPV	0,00	STA	20.000,00	RI	13.500,00
		IRS	0,00	ICP	6.500,00	IFPV	0,00	I	6.500,00	RCP	0,00
		MRS	0,00	MCP	6.500,00	MFPV	0,00	M	6.500,00	RPR	0,00
				CS	20.000,00	ECO	0,00	CS	20.000,00	RC	13.500,00
2700	SPLIT PAYMENT -Versamenti per attività istituzionali soggetti a split payment	SRS	1.077,14	SCP	500.000,00	FPV	0,00	STA	500.000,00	RI	0,00
		IRS	1.077,14	ICP	500.000,00	IFPV	0,00	I	500.000,00	RCP	458.756,79
		MRS	1.077,14	MCP	41.243,21	MFPV	0,00	M	41.243,21	RPR	0,00
				CS	501.077,14	ECO	0,00	CS	501.077,14	RC	458.756,79
<b>Totale Titolo 7</b>	<b>Spese per conto terzi e partite di giro</b>	SRS	20.996,93	SCP	3.725.000,00	FPV	0,00	STA	3.725.000,00	RI	2.610.974,17
		IRS	20.996,93	ICP	1.114.025,83	IFPV	0,00	I	1.114.025,83	RCP	770.999,58
		MRS	2.241,56	MCP	343.026,25	MFPV	0,00	M	343.026,25	RPR	18.755,37
				CS	3.745.996,93	ECO	0,00	CS	3.745.996,93	RC	3.400.729,12
<b>Totale Missioni</b>		SRS	971.385,26	SCP	13.902.296,11	FPV	0,00	STA	15.298.915,51	RI	9.094.188,00
		IRS	971.385,26	ICP	4.808.108,11	IFPV	1.396.619,40	I	6.204.727,51	RCP	4.088.111,11
		MRS	709.389,90	MCP	1.599.673,81	MFPV	516.942,59	M	2.116.616,40	RPR	261.995,36
			CS	16.303.300,77	ECO	0,00	CS	16.303.300,77	RC	13.477.294,47	
<b>Disavanzo di amministrazione</b>				0,00				0,00			
<b>Totale Generale</b>		SRS	971.385,26	SCP	13.902.296,11	FPV	0,00	STA	15.298.915,51	RI	9.094.188,00
		IRS	971.385,26	ICP	4.808.108,11	IFPV	1.396.619,40	I	6.204.727,51	RCP	4.088.111,11
		MRS	709.389,90	MCP	1.599.673,81	MFPV	516.942,59	M	2.116.616,40	RPR	261.995,36
			CS	16.303.300,77	ECO	0,00	CS	16.303.300,77	RC	13.477.294,47	



CAPITOLO	DENOMINAZIONE	RESIDUI		COMPETENZA PURA		FPV		TOTALE		DISPONIBILITA'	
		STANZIAMENTO (SRS)		STANZIAMENTO (SCP)				STANZIAMENTO (STA)=(SCP+AFPV+ECO)		RESTA DA ACCERTARE (RA)=(SCP-ACP)	
		ACCERTAMENTI (ARS)		ACCERTAMENTI (ACP)		ACCERTAMENTI (AFPV)		ACCERTAMENTI (A)=(ACP+AFPV)		RESTA DA INC. IN C/COMP. (RIC)=(A)-(R)	
		REVERSALI (RRS)		REVERSALI (RCP)		REVERSALI (RFPV)		REVERSALI (R)=(RCP+RFPV)		RESTA DA INC. IN C/RES. (RIR)=(ARS)-(RRS)	
				CASSA (CS)		ECONOMIE ACCERT. FPV (ECO)		CASSA (CS)		RESIDUO DI CASSA (RC)=(CS)-(R)-(RRS)	
	<b>FONDO PLURIENNALE VINCOLATO PER SPESE CORRENTI</b>	CP	360.279,99								
	<b>FONDO PLURIENNALE VINCOLATO PER SPESE IN CONTO CAPITALE</b>	CP	988.046,24								
	<b>UTILIZZO AVANZO DI AMMINISTRAZIONE</b>	CP	0,00								
<b>Titolo 2</b>	<b>Trasferimenti correnti</b>										
8	CONTRIBUTI PER PROGETTO DIGITAL DIORAMA FINANZIATO DA MIUR DIREZIONE GENERALE COORDINAMENTO E SVILUPPO RICERCA	SRS	1.195,68	SCP	0,00			STA	0,00	RA	0,00
		ARS	1.195,68	ACP	0,00	AFP	0,00	A	0,00	RIC	0,00
		RRS	0,00	RCP	0,00	RFP	0,00	R	0,00	RIR	1.195,68
				CS	1.195,68	ECO	0,00	CS	1.195,68	RC	1.195,68
9	CONTRIBUTI DAL MINISTERO BENI E ATTIVITA' CULTURALI	SRS	4.611,36	SCP	4.611,36			STA	4.611,36	RA	0,00
		ARS	4.611,36	ACP	4.611,36	AFP	0,00	A	4.611,36	RIC	4.611,36
		RRS	4.611,36	RCP	0,00	RFP	0,00	R	0,00	RIR	0,00
				CS	9.222,72	ECO	0,00	CS	9.222,72	RC	4.611,36
10	CONTRIBUTO REGIONE LOMBARDIA PER FUNZIONAMENTO	SRS	0,00	SCP	295.000,00			STA	295.000,00	RA	55.814,00
		ARS	0,00	ACP	239.186,00	AFP	0,00	A	239.186,00	RIC	0,00
		RRS	0,00	RCP	239.186,00	RFP	0,00	R	239.186,00	RIR	0,00
				CS	295.000,00	ECO	0,00	CS	295.000,00	RC	55.814,00
16	CONTRIBUTO REGIONALE ATTIVITA' SERVIZIO VITA PARCO	SRS	0,00	SCP	6.000,00			STA	6.000,00	RA	0,00
		ARS	0,00	ACP	6.000,00	AFP	0,00	A	6.000,00	RIC	1.000,00
		RRS	0,00	RCP	5.000,00	RFP	0,00	R	5.000,00	RIR	0,00
				CS	6.000,00	ECO	0,00	CS	6.000,00	RC	1.000,00
30	CONTRIBUTO REGIONALE PER FUNZIONAMENTO CENTRO A.R.E.A.	SRS	15.000,00	SCP	35.000,00			STA	35.000,00	RA	0,00
		ARS	15.000,00	ACP	35.000,00	AFP	0,00	A	35.000,00	RIC	35.000,00
		RRS	15.000,00	RCP	0,00	RFP	0,00	R	0,00	RIR	0,00
				CS	50.000,00	ECO	0,00	CS	50.000,00	RC	35.000,00



CAPITOLO	DENOMINAZIONE	RESIDUI		COMPETENZA PURA		FPV		TOTALE		DISPONIBILITA'	
		STANZIAMENTO (SRS)		STANZIAMENTO (SCP)				STANZIAMENTO (STA)=(SCP+AFPV+ECO)		RESTA DA ACCERTARE (RA)=(SCP-ACP)	
		ACCERTAMENTI (ARS)		ACCERTAMENTI (ACP)		ACCERTAMENTI (AFPV)		ACCERTAMENTI (A)=(ACP+AFPV)		RESTA DA INC. IN C/COMP. (RIC)=(A)-(R)	
		REVERSALI (RRS)		REVERSALI (RCP)		REVERSALI (RFPV)		REVERSALI (R)=(RCP+RFPV)		RESTA DA INC. IN C/RES. (RIR)=(ARS)-(RRS)	
				CASSA (CS)		ECONOMIE ACCERT. FPV (ECO)		CASSA (CS)		RESIDUO DI CASSA (RC)=(CS)-(R)-(RRS)	
50	CONTRIBUTO REGIONALE FUNZIONAMENTO SERVIZIO G.E.V.	SRS	0,00	SCP	15.000,00			STA	15.000,00	RA	15.000,00
		ARS	0,00	ACP	0,00	AFP	0,00	A	0,00	RIC	0,00
		RRS	0,00	RCP	0,00	RFP	0,00	R	0,00	RIR	0,00
				CS	15.000,00	ECO	0,00	CS	15.000,00	RC	15.000,00
55	CONTRIBUTI DALLA COMUNITA' EUROPEA	SRS	0,00	SCP	14.563,20			STA	14.563,20	RA	0,00
		ARS	0,00	ACP	14.563,20	AFP	0,00	A	14.563,20	RIC	14.563,20
		RRS	0,00	RCP	0,00	RFP	0,00	R	0,00	RIR	0,00
				CS	14.563,20	ECO	0,00	CS	14.563,20	RC	14.563,20
68	CONTRIBUTO CITTA' METROPOLITANA DI MILANO PER FUNZIONAMENTO	SRS	0,00	SCP	1.240.000,00			STA	1.240.000,00	RA	0,00
		ARS	0,00	ACP	1.240.000,00	AFP	0,00	A	1.240.000,00	RIC	1.240.000,00
		RRS	0,00	RCP	0,00	RFP	0,00	R	0,00	RIR	0,00
				CS	1.240.000,00	ECO	0,00	CS	1.240.000,00	RC	1.240.000,00
70	CONTRIBUTO COMUNE DI MILANO PER FUNZIONAMENTO	SRS	0,00	SCP	1.209.000,00			STA	1.209.000,00	RA	0,00
		ARS	0,00	ACP	1.209.000,00	AFP	0,00	A	1.209.000,00	RIC	1.209.000,00
		RRS	0,00	RCP	0,00	RFP	0,00	R	0,00	RIR	0,00
				CS	1.209.000,00	ECO	0,00	CS	1.209.000,00	RC	1.209.000,00
72	CONTRIBUTO STRAORDINARIO COMUNE DI MILANO PER LA MANUTENZIONE DEL PARCO DI BRUZZANO	SRS	45.000,00	SCP	135.000,00			STA	135.000,00	RA	0,00
		ARS	45.000,00	ACP	135.000,00	AFP	0,00	A	135.000,00	RIC	135.000,00
		RRS	45.000,00	RCP	0,00	RFP	0,00	R	0,00	RIR	0,00
				CS	180.000,00	ECO	0,00	CS	180.000,00	RC	135.000,00
81	CONTRIBUTI CORRENTI DA ALTRI ENTI PUBBLICI	SRS	70.600,00	SCP	187.850,00			STA	187.850,00	RA	137.850,00
		ARS	70.600,00	ACP	50.000,00	AFP	0,00	A	50.000,00	RIC	50.000,00
		RRS	70.000,00	RCP	0,00	RFP	0,00	R	0,00	RIR	600,00
				CS	258.450,00	ECO	0,00	CS	258.450,00	RC	188.450,00
84	CONTRIBUTI COMUNE DI BRESSO PER FUNZIONAMENTO	SRS	120.860,00	SCP	120.860,00			STA	120.860,00	RA	0,00
		ARS	120.860,00	ACP	120.860,00	AFP	0,00	A	120.860,00	RIC	119.720,00
		RRS	120.860,00	RCP	1.140,00	RFP	0,00	R	1.140,00	RIR	0,00
				CS	241.720,00	ECO	0,00	CS	241.720,00	RC	119.720,00



CAPITOLO	DENOMINAZIONE	RESIDUI		COMPETENZA PURA		FPV		TOTALE		DISPONIBILITA'	
		STANZIAMENTO (SRS)		STANZIAMENTO (SCP)				STANZIAMENTO (STA)=(SCP+AFPV+ECO)		RESTA DA ACCERTARE (RA)=(SCP-ACP)	
		ACCERTAMENTI (ARS)		ACCERTAMENTI (ACP)		ACCERTAMENTI (AFPV)		ACCERTAMENTI (A)=(ACP+AFPV)		RESTA DA INC. IN C/COMP. (RIC)=(A)-(R)	
		REVERSALI (RRS)		REVERSALI (RCP)		REVERSALI (RFPV)		REVERSALI (R)=(RCP+RFPV)		RESTA DA INC. IN C/RES. (RIR)=(ARS)-(RRS)	
				CASSA (CS)		ECONOMIE ACCERT. FPV (ECO)		CASSA (CS)		RESIDUO DI CASSA (RC)=(CS)-(R)-(RRS)	
85	CONTRIBUTI COMUNE DI CINISELLO BALSAMO PER FUNZIONAMENTO	SRS	92.656,00	SCP	231.640,00			STA	231.640,00	RA	0,00
		ARS	92.656,00	ACP	231.640,00	AFP	0,00	A	231.640,00	RIC	162.148,00
		RRS	92.656,00	RCP	69.492,00	RFP	0,00	R	69.492,00	RIR	0,00
				CS	324.296,00	ECO	0,00	CS	324.296,00	RC	162.148,00
86	CONTRIBUTI COMUNE DI CORMANO PER FUNZIONAMENTO	SRS	180.030,00	SCP	67.140,00			STA	67.140,00	RA	0,00
		ARS	180.030,00	ACP	67.140,00	AFP	0,00	A	67.140,00	RIC	67.140,00
		RRS	112.890,00	RCP	0,00	RFP	0,00	R	0,00	RIR	67.140,00
				CS	247.170,00	ECO	0,00	CS	247.170,00	RC	134.280,00
87	CONTRIBUTI COMUNE DI CUSANO MILANINO PER FUNZIONAMENTO	SRS	0,00	SCP	43.645,00			STA	43.645,00	RA	0,00
		ARS	0,00	ACP	43.645,00	AFP	0,00	A	43.645,00	RIC	30.551,50
		RRS	0,00	RCP	13.093,50	RFP	0,00	R	13.093,50	RIR	0,00
				CS	43.645,00	ECO	0,00	CS	43.645,00	RC	30.551,50
88	CONTRIBUTI COMUNE DI SESTO SAN GIOVANNI PER FUNZIONAMENTO	SRS	416.290,00	SCP	208.145,00			STA	208.145,00	RA	0,00
		ARS	416.290,00	ACP	208.145,00	AFP	0,00	A	208.145,00	RIC	208.145,00
		RRS	50.000,00	RCP	0,00	RFP	0,00	R	0,00	RIR	366.290,00
				CS	624.435,00	ECO	0,00	CS	624.435,00	RC	574.435,00
89	CONTRIBUTI COMUNE DI NOVATE PER FUNZIONAMENTO	SRS	0,00	SCP	33.570,00			STA	33.570,00	RA	0,00
		ARS	0,00	ACP	33.570,00	AFP	0,00	A	33.570,00	RIC	33.570,00
		RRS	0,00	RCP	0,00	RFP	0,00	R	0,00	RIR	0,00
				CS	33.570,00	ECO	0,00	CS	33.570,00	RC	33.570,00
<b>Totale Titolo 2</b>	<b>Trasferimenti correnti</b>	SRS	946.243,04	SCP	3.847.024,56			STA	3.847.024,56	RA	208.664,00
		ARS	946.243,04	ACP	3.638.360,56	AFP	0,00	A	3.638.360,56	RIC	3.310.449,06
		RRS	511.017,36	RCP	327.911,50	RFP	0,00	R	327.911,50	RIR	435.225,68
				CS	4.793.267,60	ECO	0,00	CS	4.793.267,60	RC	3.954.338,74



CAPITOLO	DENOMINAZIONE	RESIDUI		COMPETENZA PURA		FPV		TOTALE		DISPONIBILITA'	
		STANZIAMENTO (SRS)		STANZIAMENTO (SCP)				STANZIAMENTO (STA)=(SCP+AFPV+ECO)		RESTA DA ACCERTARE (RA)=(SCP-ACP)	
		ACCERTAMENTI (ARS)		ACCERTAMENTI (ACP)		ACCERTAMENTI (AFPV)		ACCERTAMENTI (A)=(ACP+AFPV)		RESTA DA INC. IN C/COMP. (RIC)=(A)-(R)	
		REVERSALI (RRS)		REVERSALI (RCP)		REVERSALI (RFPV)		REVERSALI (R)=(RCP+RFPV)		RESTA DA INC. IN C/RES. (RIR)=(ARS)-(RRS)	
				CASSA (CS)		ECONOMIE ACCERT. FPV (ECO)		CASSA (CS)		RESIDUO DI CASSA (RC)=(CS)-(R)-(RRS)	
<b>Titolo 3 Entrate extratributarie</b>											
90	DIRITTI DI SEGRETERIA	SRS	452,87	SCP	5.000,00			STA	5.000,00	RA	223,52
		ARS	452,87	ACP	4.776,48	AFP	0,00	A	4.776,48	RIC	0,00
		RRS	452,87	RCP	4.776,48	RFP	0,00	R	4.776,48	RIR	0,00
				CS	5.452,87	ECO	0,00	CS	5.452,87	RC	223,52
100	PROVENTI DA SANZIONI IN VIOLAZIONE NORME TUTELA PARCO	SRS	3.414,16	SCP	20.000,00			STA	20.000,00	RA	11.112,26
		ARS	3.414,16	ACP	8.887,74	AFP	0,00	A	8.887,74	RIC	0,00
		RRS	3.414,16	RCP	8.887,74	RFP	0,00	R	8.887,74	RIR	0,00
				CS	23.414,16	ECO	0,00	CS	23.414,16	RC	11.112,26
120	AFFITTI E INTROITI DERIVANTI DAGLI IMMOBILI	SRS	118.652,86	SCP	240.000,00			STA	240.000,00	RA	17.853,72
		ARS	118.652,86	ACP	222.146,28	AFP	0,00	A	222.146,28	RIC	189.577,62
		RRS	26.388,93	RCP	32.568,66	RFP	0,00	R	32.568,66	RIR	92.263,93
				CS	358.652,86	ECO	0,00	CS	358.652,86	RC	299.695,27
121	INTROITI DERIVANTI DA CONCESSIONI DEGLI IMMOBILI	SRS	133,28	SCP	40.000,00			STA	40.000,00	RA	19.530,25
		ARS	133,28	ACP	20.469,75	AFP	0,00	A	20.469,75	RIC	0,00
		RRS	133,28	RCP	20.469,75	RFP	0,00	R	20.469,75	RIR	0,00
				CS	40.133,28	ECO	0,00	CS	40.133,28	RC	19.530,25
122	INTROITI DA SERVIZI FORNITI DALL'ENTE	SRS	4.771,00	SCP	18.000,00			STA	18.000,00	RA	8.637,84
		ARS	4.771,00	ACP	9.362,16	AFP	0,00	A	9.362,16	RIC	0,00
		RRS	771,00	RCP	9.362,16	RFP	0,00	R	9.362,16	RIR	4.000,00
				CS	22.771,00	ECO	0,00	CS	22.771,00	RC	12.637,84
123	INTROITI DERIVANTI DALLA GESTIONE DEL CENTRO OXYGEN	SRS	732,00	SCP	2.000,00			STA	2.000,00	RA	2.000,00
		ARS	732,00	ACP	0,00	AFP	0,00	A	0,00	RIC	0,00
		RRS	732,00	RCP	0,00	RFP	0,00	R	0,00	RIR	0,00
				CS	2.732,00	ECO	0,00	CS	2.732,00	RC	2.000,00





CAPITOLO	DENOMINAZIONE	RESIDUI		COMPETENZA PURA		FPV		TOTALE		DISPONIBILITA'	
		STANZIAMENTO (SRS)		STANZIAMENTO (SCP)				STANZIAMENTO (STA)=(SCP+AFPV+ECO)		RESTA DA ACCERTARE (RA)=(SCP-ACP)	
		ACCERTAMENTI (ARS)		ACCERTAMENTI (ACP)		ACCERTAMENTI (AFPV)		ACCERTAMENTI (A)=(ACP+AFPV)		RESTA DA INC. IN C/COMP. (RIC)=(A)-(R)	
		REVERSALI (RRS)		REVERSALI (RCP)		REVERSALI (RFPV)		REVERSALI (R)=(RCP+RFPV)		RESTA DA INC. IN C/RES. (RIR)=(ARS)-(RRS)	
				CASSA (CS)		ECONOMIE ACCERT. FPV (ECO)		CASSA (CS)		RESIDUO DI CASSA (RC)=(CS)-(R)-(RRS)	
130	INTERESSI ATTIVI SU GIACENZE DI CASSA	SRS	0,00	SCP	500,00			STA	500,00	RA	499,93
		ARS	0,00	ACP	0,07	AFP	0,00	A	0,07	RIC	0,00
		RRS	0,00	RCP	0,07	RFP	0,00	R	0,07	RIR	0,00
				CS	500,00	ECO	0,00	CS	500,00	RC	499,93
140	PROVENTI DA SOGGETTI VARI PER INIZIATIVE PROMOZIONALI	SRS	0,00	SCP	5.000,00			STA	5.000,00	RA	5.000,00
		ARS	0,00	ACP	0,00	AFP	0,00	A	0,00	RIC	0,00
		RRS	0,00	RCP	0,00	RFP	0,00	R	0,00	RIR	0,00
				CS	5.000,00	ECO	0,00	CS	5.000,00	RC	5.000,00
142	EROGAZIONI LIBERALI DA PRIVATI E AZIENDE	SRS	10.318,30	SCP	40.000,00			STA	40.000,00	RA	28.798,00
		ARS	10.318,30	ACP	11.202,00	AFP	0,00	A	11.202,00	RIC	0,00
		RRS	10.241,13	RCP	11.202,00	RFP	0,00	R	11.202,00	RIR	77,17
				CS	50.318,30	ECO	0,00	CS	50.318,30	RC	28.875,17
145	INTROITI DALLA FONDAZIONE CARIPLO	SRS	13.115,00	SCP	151.000,00			STA	151.000,00	RA	0,00
		ARS	13.115,00	ACP	151.000,00	AFP	0,00	A	151.000,00	RIC	151.000,00
		RRS	12.115,00	RCP	0,00	RFP	0,00	R	0,00	RIR	1.000,00
				CS	164.115,00	ECO	0,00	CS	164.115,00	RC	152.000,00
149	RIMBORSI DA ASSICURAZIONI	SRS	0,00	SCP	2.000,00			STA	2.000,00	RA	1.688,83
		ARS	0,00	ACP	311,17	AFP	0,00	A	311,17	RIC	0,00
		RRS	0,00	RCP	311,17	RFP	0,00	R	311,17	RIR	0,00
				CS	2.000,00	ECO	0,00	CS	2.000,00	RC	1.688,83
150	INTROITI E RIMBORSI DIVERSI	SRS	0,00	SCP	10.000,00			STA	10.000,00	RA	9.511,00
		ARS	0,00	ACP	489,00	AFP	0,00	A	489,00	RIC	0,00
		RRS	0,00	RCP	489,00	RFP	0,00	R	489,00	RIR	0,00
				CS	10.000,00	ECO	0,00	CS	10.000,00	RC	9.511,00
152	IVA a credito – Split Payment per attività commerciali	SRS	0,00	SCP	1.000,00			STA	1.000,00	RA	0,00
		ARS	0,00	ACP	1.000,00	AFP	0,00	A	1.000,00	RIC	971,43
		RRS	0,00	RCP	28,57	RFP	0,00	R	28,57	RIR	0,00
				CS	1.000,00	ECO	0,00	CS	1.000,00	RC	971,43



CAPITOLO	DENOMINAZIONE	RESIDUI		COMPETENZA PURA		FPV		TOTALE		DISPONIBILITA'	
		STANZIAMENTO (SRS)		STANZIAMENTO (SCP)				STANZIAMENTO (STA)=(SCP+AFPV+ECO)		RESTA DA ACCERTARE (RA)=(SCP-ACP)	
		ACCERTAMENTI (ARS)		ACCERTAMENTI (ACP)		ACCERTAMENTI (AFPV)		ACCERTAMENTI (A)=(ACP+AFPV)		RESTA DA INC. IN C/COMP. (RIC)=(A)-(R)	
		REVERSALI (RRS)		REVERSALI (RCP)		REVERSALI (RFPV)		REVERSALI (R)=(RCP+RFPV)		RESTA DA INC. IN C/RES. (RIR)=(ARS)-(RRS)	
				CASSA (CS)		ECONOMIE ACCERT. FPV (ECO)		CASSA (CS)		RESIDUO DI CASSA (RC)=(CS)-(R)-(RRS)	
190	INCENTIVI PER LA PRODUZIONE DI ENERGIA ELETTRICA	SRS	0,00	SCP	18.000,00			STA	18.000,00	RA	14.766,66
		ARS	0,00	ACP	3.233,34	AFP	0,00	A	3.233,34	RIC	1.077,78
		RRS	0,00	RCP	2.155,56	RFP	0,00	R	2.155,56	RIR	0,00
				CS	18.000,00	ECO	0,00	CS	18.000,00	RC	15.844,44
191	VENDITA ENERGIA ELETTRICA	SRS	0,00	SCP	1.000,00			STA	1.000,00	RA	1.000,00
		ARS	0,00	ACP	0,00	AFP	0,00	A	0,00	RIC	0,00
		RRS	0,00	RCP	0,00	RFP	0,00	R	0,00	RIR	0,00
				CS	1.000,00	ECO	0,00	CS	1.000,00	RC	1.000,00
200	ADEMPIMENTI NORMATIVI INCENTIVI PROGETTAZIONE INTERNA DIPENDENTI (LEGGE MERLONI)	SRS	0,00	SCP	40.000,00			STA	40.000,00	RA	40.000,00
		ARS	0,00	ACP	0,00	AFP	0,00	A	0,00	RIC	0,00
		RRS	0,00	RCP	0,00	RFP	0,00	R	0,00	RIR	0,00
				CS	40.000,00	ECO	0,00	CS	40.000,00	RC	40.000,00
<b>Totale Titolo 3</b>	<b>Entrate extratributarie</b>	SRS	151.589,47	SCP	593.500,00			STA	593.500,00	RA	171.327,73
		ARS	151.589,47	ACP	422.172,27	AFP	0,00	A	422.172,27	RIC	340.376,51
		RRS	54.248,37	RCP	81.795,76	RFP	0,00	R	81.795,76	RIR	97.341,10
				CS	745.089,47	ECO	0,00	CS	745.089,47	RC	609.045,34



CAPITOLO	DENOMINAZIONE	RESIDUI		COMPETENZA PURA		FPV		TOTALE		DISPONIBILITA'	
		STANZIAMENTO (SRS)		STANZIAMENTO (SCP)				STANZIAMENTO (STA)=(SCP+AFPV+ECO)		RESTA DA ACCERTARE (RA)=(SCP-ACP)	
		ACCERTAMENTI (ARS)		ACCERTAMENTI (ACP)		ACCERTAMENTI (AFPV)		ACCERTAMENTI (A)=(ACP+AFPV)		RESTA DA INC. IN C/COMP. (RIC)=(A)-(R)	
		REVERSALI (RRS)		REVERSALI (RCP)		REVERSALI (RFPV)		REVERSALI (R)=(RCP+RFPV)		RESTA DA INC. IN C/RES. (RIR)=(ARS)-(RRS)	
				CASSA (CS)		ECONOMIE ACCERT. FPV (ECO)		CASSA (CS)		RESIDUO DI CASSA (RC)=(CS)-(R)-(RRS)	
<b>Titolo 4 Entrate in conto capitale</b>											
1010	CONTRIBUTO REGIONALE IN C/CAPITALE	SRS	79.427,01	SCP	17.833,84			STA	17.833,84	RA	0,00
		ARS	79.427,01	ACP	17.833,84	AFP	0,00	A	17.833,84	RIC	0,00
		RRS	70.887,92	RCP	17.833,84	RFP	0,00	R	17.833,84	RIR	8.539,09
				CS	97.260,85	ECO	0,00	CS	97.260,85	RC	8.539,09
1035	CONTRIBUTO IN C/CAPITALE CITTA' METROPOLITANA DI MILANO	SRS	0,00	SCP	268.000,00			STA	268.000,00	RA	268.000,00
		ARS	0,00	ACP	0,00	AFP	0,00	A	0,00	RIC	0,00
		RRS	0,00	RCP	0,00	RFP	0,00	R	0,00	RIR	0,00
				CS	268.000,00	ECO	0,00	CS	268.000,00	RC	268.000,00
1040	CONTRIBUTO IN C/CAPITALE COMUNE DI MILANO	SRS	134.833,63	SCP	261.300,00			STA	309.593,17	RA	0,00
		ARS	134.833,63	ACP	261.300,00	AFP	48.293,17	A	309.593,17	RIC	309.593,17
		RRS	130.650,00	RCP	0,00	RFP	0,00	R	0,00	RIR	4.183,63
				CS	444.426,80	ECO	0,00	CS	444.426,80	RC	313.776,80
1052	CONTRIBUTO PER INVESTIMENTI COMUNE DI BRESCO	SRS	74.678,60	SCP	25.885,71			STA	25.885,71	RA	0,00
		ARS	74.678,60	ACP	25.885,71	AFP	0,00	A	25.885,71	RIC	25.885,71
		RRS	0,00	RCP	0,00	RFP	0,00	R	0,00	RIR	74.678,60
				CS	100.564,31	ECO	0,00	CS	100.564,31	RC	100.564,31
1053	CONTRIBUTO PER INVESTIMENTI COMUNE DI CINISELLO	SRS	24.807,00	SCP	49.614,00			STA	49.614,00	RA	0,00
		ARS	24.807,00	ACP	49.614,00	AFP	0,00	A	49.614,00	RIC	49.614,00
		RRS	24.807,00	RCP	0,00	RFP	0,00	R	0,00	RIR	0,00
				CS	74.421,00	ECO	0,00	CS	74.421,00	RC	49.614,00
1054	CONTRIBUTO PER INVESTIMENTI COMUNE DI CORMANO	SRS	38.810,00	SCP	14.380,00			STA	14.380,00	RA	0,00
		ARS	38.810,00	ACP	14.380,00	AFP	0,00	A	14.380,00	RIC	14.380,00
		RRS	24.430,00	RCP	0,00	RFP	0,00	R	0,00	RIR	14.380,00
				CS	53.190,00	ECO	0,00	CS	53.190,00	RC	28.760,00



CAPITOLO	DENOMINAZIONE	RESIDUI		COMPETENZA PURA		FPV		TOTALE		DISPONIBILITA'	
		STANZIAMENTO (SRS)		STANZIAMENTO (SCP)				STANZIAMENTO (STA)=(SCP+AFPV+ECO)		RESTA DA ACCERTARE (RA)=(SCP-ACP)	
		ACCERTAMENTI (ARS)		ACCERTAMENTI (ACP)		ACCERTAMENTI (AFPV)		ACCERTAMENTI (A)=(ACP+AFPV)		RESTA DA INC. IN C/COMP. (RIC)=(A)-(R)	
		REVERSALI (RRS)		REVERSALI (RCP)		REVERSALI (RFPV)		REVERSALI (R)=(RCP+RFPV)		RESTA DA INC. IN C/RES. (RIR)=(ARS)-(RRS)	
				CASSA (CS)		ECONOMIE ACCERT. FPV (ECO)		CASSA (CS)		RESIDUO DI CASSA (RC)=(CS)-(R)-(RRS)	
1055	CONTRIBUTO PER INVESTIMENTI COMUNE DI CUSANO	SRS	4.674,00	SCP	9.348,00			STA	9.348,00	RA	0,00
		ARS	4.674,00	ACP	9.348,00	AFP	0,00	A	9.348,00	RIC	9.348,00
		RRS	0,00	RCP	0,00	RFP	0,00	R	0,00	RIR	4.674,00
				CS	14.022,00	ECO	0,00	CS	14.022,00	RC	14.022,00
1056	CONTRIBUTO PER INVESTIMENTI COMUNE DI SESTO	SRS	89.160,00	SCP	44.580,00			STA	44.580,00	RA	0,00
		ARS	89.160,00	ACP	44.580,00	AFP	0,00	A	44.580,00	RIC	44.580,00
		RRS	44.580,00	RCP	0,00	RFP	0,00	R	0,00	RIR	44.580,00
				CS	133.740,00	ECO	0,00	CS	133.740,00	RC	89.160,00
1057	CONTRIBUTO PER INVESTIMENTI COMUNE DI NOVATE	SRS	0,00	SCP	7.190,00			STA	7.190,00	RA	0,00
		ARS	0,00	ACP	7.190,00	AFP	0,00	A	7.190,00	RIC	7.190,00
		RRS	0,00	RCP	0,00	RFP	0,00	R	0,00	RIR	0,00
				CS	7.190,00	ECO	0,00	CS	7.190,00	RC	7.190,00
1900	CONTRIBUTI DA ENTI CONSORZIATI PER OPERE FUORI DAL PERIMETRO DEL PARCO	SRS	2.000,00	SCP	38.640,00			STA	38.640,00	RA	0,00
		ARS	2.000,00	ACP	38.640,00	AFP	0,00	A	38.640,00	RIC	38.640,00
		RRS	0,00	RCP	0,00	RFP	0,00	R	0,00	RIR	2.000,00
				CS	40.640,00	ECO	0,00	CS	40.640,00	RC	40.640,00
<b>Totale Titolo 4</b>	<b>Entrate in conto capitale</b>	SRS	448.390,24	SCP	736.771,55			STA	785.064,72	RA	268.000,00
		ARS	448.390,24	ACP	468.771,55	AFP	48.293,17	A	517.064,72	RIC	499.230,88
		RRS	295.354,92	RCP	17.833,84	RFP	0,00	R	17.833,84	RIR	153.035,32
				CS	1.233.454,96	ECO	0,00	CS	1.233.454,96	RC	920.266,20



CAPITOLO	DENOMINAZIONE	RESIDUI		COMPETENZA PURA		FPV		TOTALE		DISPONIBILITA'	
		STANZIAMENTO (SRS)		STANZIAMENTO (SCP)				STANZIAMENTO (STA)=(SCP+AFPV+ECO)		RESTA DA ACCERTARE (RA)=(SCP-ACP)	
		ACCERTAMENTI (ARS)		ACCERTAMENTI (ACP)		ACCERTAMENTI (AFPV)		ACCERTAMENTI (A)=(ACP+AFPV)		RESTA DA INC. IN C/COMP. (RIC)=(A)-(R)	
		REVERSALI (RRS)		REVERSALI (RCP)		REVERSALI (RFPV)		REVERSALI (R)=(RCP+RFPV)		RESTA DA INC. IN C/RES. (RIR)=(ARS)-(RRS)	
				CASSA (CS)		ECONOMIE ACCERT. FPV (ECO)		CASSA (CS)		RESIDUO DI CASSA (RC)=(CS)-(R)-(RRS)	
<b>Titolo 7                      Anticipazioni da istituto tesoriere/cassiere</b>											
2050	ANTICIPAZIONI DI CASSA	SRS	0,00	SCP	5.000.000,00			STA	5.000.000,00	RA	5.000.000,00
		ARS	0,00	ACP	0,00	AFP	0,00	A	0,00	RIC	0,00
		RRS	0,00	RCP	0,00	RFP	0,00	R	0,00	RIR	0,00
				CS	5.000.000,00	ECO	0,00	CS	5.000.000,00	RC	5.000.000,00
<b>Totale Titolo 7</b>	<b>Anticipazioni da istituto tesoriere/cassiere</b>	SRS	0,00	SCP	5.000.000,00			STA	5.000.000,00	RA	5.000.000,00
		ARS	0,00	ACP	0,00	AFP	0,00	A	0,00	RIC	0,00
		RRS	0,00	RCP	0,00	RFP	0,00	R	0,00	RIR	0,00
				CS	5.000.000,00	ECO	0,00	CS	5.000.000,00	RC	5.000.000,00



CAPITOLO	DENOMINAZIONE	RESIDUI		COMPETENZA PURA		FPV		TOTALE		DISPONIBILITA'	
		STANZIAMENTO (SRS)		STANZIAMENTO (SCP)				STANZIAMENTO (STA)=(SCP+AFPV+ECO)		RESTA DA ACCERTARE (RA)=(SCP-ACP)	
		ACCERTAMENTI (ARS)		ACCERTAMENTI (ACP)		ACCERTAMENTI (AFPV)		ACCERTAMENTI (A)=(ACP+AFPV)		RESTA DA INC. IN C/COMP. (RIC)=(A)-(R)	
		REVERSALI (RRS)		REVERSALI (RCP)		REVERSALI (RFPV)		REVERSALI (R)=(RCP+RFPV)		RESTA DA INC. IN C/RES. (RIR)=(ARS)-(RRS)	
				CASSA (CS)		ECONOMIE ACCERT. FPV (ECO)		CASSA (CS)		RESIDUO DI CASSA (RC)=(CS)-(R)-(RRS)	

**Titolo 9 Entrate per conto terzi e partite di giro**

2051	ENTRATE DERIVANTI DALLA GESTIONE DEGLI INCASSI VINCOLATI	SRS	0,00	SCP	2.500.000,00			STA	2.500.000,00	RA	2.500.000,00
		ARS	0,00	ACP	0,00	AFP	0,00	A	0,00	RIC	0,00
		RRS	0,00	RCP	0,00	RFP	0,00	R	0,00	RIR	0,00
				CS	2.500.000,00	ECO	0,00	CS	2.500.000,00	RC	2.500.000,00
2100	RITENUTE PREVIDENZIALI ED ASSISTENZIALI AL PERSONALE	SRS	0,00	SCP	150.000,00			STA	150.000,00	RA	0,00
		ARS	0,00	ACP	150.000,00	AFP	0,00	A	150.000,00	RIC	84.995,17
		RRS	0,00	RCP	65.004,83	RFP	0,00	R	65.004,83	RIR	0,00
				CS	150.000,00	ECO	0,00	CS	150.000,00	RC	84.995,17
2200	RITENUTE ERARIALI AL PERSONALE	SRS	0,00	SCP	280.000,00			STA	280.000,00	RA	0,00
		ARS	0,00	ACP	280.000,00	AFP	0,00	A	280.000,00	RIC	148.286,42
		RRS	0,00	RCP	131.713,58	RFP	0,00	R	131.713,58	RIR	0,00
				CS	280.000,00	ECO	0,00	CS	280.000,00	RC	148.286,42
2220	RITENUTE ERARIALI AGLI AMMINISTRATORI	SRS	0,00	SCP	10.000,00			STA	10.000,00	RA	10.000,00
		ARS	0,00	ACP	0,00	AFP	0,00	A	0,00	RIC	0,00
		RRS	0,00	RCP	0,00	RFP	0,00	R	0,00	RIR	0,00
				CS	10.000,00	ECO	0,00	CS	10.000,00	RC	10.000,00
2240	RITENUTE ERARIALI AI PROFESSIONISTI E AI COLLABORATORI	SRS	0,00	SCP	50.000,00			STA	50.000,00	RA	0,00
		ARS	0,00	ACP	50.000,00	AFP	0,00	A	50.000,00	RIC	46.941,07
		RRS	0,00	RCP	3.058,93	RFP	0,00	R	3.058,93	RIR	0,00
				CS	50.000,00	ECO	0,00	CS	50.000,00	RC	46.941,07
2300	ALTRE RITENUTE AL PERSONALE PER C/TERZI	SRS	0,00	SCP	25.000,00			STA	25.000,00	RA	11.400,00
		ARS	0,00	ACP	13.600,00	AFP	0,00	A	13.600,00	RIC	9.322,30
		RRS	0,00	RCP	4.277,70	RFP	0,00	R	4.277,70	RIR	0,00
				CS	25.000,00	ECO	0,00	CS	25.000,00	RC	20.722,30



CAPITOLO	DENOMINAZIONE	RESIDUI		COMPETENZA PURA		FPV		TOTALE		DISPONIBILITA'	
		STANZIAMENTO (SRS)		STANZIAMENTO (SCP)				STANZIAMENTO (STA)=(SCP+AFPV+ECO)		RESTA DA ACCERTARE (RA)=(SCP-ACP)	
		ACCERTAMENTI (ARS)		ACCERTAMENTI (ACP)		ACCERTAMENTI (AFPV)		ACCERTAMENTI (A)=(ACP+AFPV)		RESTA DA INC. IN C/COMP. (RIC)=(A)-(R)	
		REVERSALI (RRS)		REVERSALI (RCP)		REVERSALI (RFPV)		REVERSALI (R)=(RCP+RFPV)		RESTA DA INC. IN C/RES. (RIR)=(ARS)-(RRS)	
				CASSA (CS)		ECONOMIE ACCERT. FPV (ECO)		CASSA (CS)		RESIDUO DI CASSA (RC)=(CS)-(R)-(RRS)	
2400	DEPOSITI CAUZIONALI	SRS	7.757,53	SCP	20.000,00			STA	20.000,00	RA	19.500,00
		ARS	7.757,53	ACP	500,00	AFP	0,00	A	500,00	RIC	0,00
		RRS	0,00	RCP	500,00	RFP	0,00	R	500,00	RIR	7.757,53
				CS	27.757,53	ECO	0,00	CS	27.757,53	RC	27.257,53
2500	RIMBORSO SPESE PER SERVIZI CONTO TERZI	SRS	5.410,83	SCP	170.000,00			STA	170.000,00	RA	56.374,17
		ARS	5.410,83	ACP	113.625,83	AFP	0,00	A	113.625,83	RIC	659,11
		RRS	5.168,54	RCP	112.966,72	RFP	0,00	R	112.966,72	RIR	242,29
				CS	175.410,83	ECO	0,00	CS	175.410,83	RC	57.275,57
2600	RIMBORSO ANTICIPAZIONE FONDI SERVIZIO ECONOMATO	SRS	0,00	SCP	20.000,00			STA	20.000,00	RA	13.500,00
		ARS	0,00	ACP	6.500,00	AFP	0,00	A	6.500,00	RIC	6.500,00
		RRS	0,00	RCP	0,00	RFP	0,00	R	0,00	RIR	0,00
				CS	20.000,00	ECO	0,00	CS	20.000,00	RC	20.000,00
2700	SPLIT PAYMENT - Trattenute per attività istituzionali soggetti a split payment	SRS	0,00	SCP	500.000,00			STA	500.000,00	RA	0,00
		ARS	0,00	ACP	500.000,00	AFP	0,00	A	500.000,00	RIC	398.617,97
		RRS	0,00	RCP	101.382,03	RFP	0,00	R	101.382,03	RIR	0,00
				CS	500.000,00	ECO	0,00	CS	500.000,00	RC	398.617,97
<b>Totale Titolo 9</b>	<b>Entrate per conto terzi e partite di giro</b>	SRS	13.168,36	SCP	3.725.000,00			STA	3.725.000,00	RA	2.610.974,17
		ARS	13.168,36	ACP	1.114.025,83	AFP	0,00	A	1.114.025,83	RIC	692.099,04
		RRS	5.168,54	RCP	421.926,79	RFP	0,00	R	421.926,79	RIR	7.999,82
				CS	3.738.168,36	ECO	0,00	CS	3.738.168,36	RC	3.311.073,03



CAPITOLO	DENOMINAZIONE	RESIDUI		COMPETENZA PURA		FPV		TOTALE		DISPONIBILITA'	
		STANZIAMENTO (SRS)		STANZIAMENTO (SCP)				STANZIAMENTO (STA)=(SCP+AFPV+ECO)		RESTA DA ACCERTARE (RA)=(SCP-ACP)	
		ACCERTAMENTI (ARS)		ACCERTAMENTI (ACP)		ACCERTAMENTI (AFPV)		ACCERTAMENTI (A)=(ACP+AFPV)		RESTA DA INC. IN C/COMP. (RIC)=(A)-(R)	
		REVERSALI (RRS)		REVERSALI (RCP)		REVERSALI (RFPV)		REVERSALI (R)=(RCP+RFPV)		RESTA DA INC. IN C/RES. (RIR)=(ARS)-(RRS)	
				CASSA (CS)		ECONOMIE ACCERT. FPV (ECO)		CASSA (CS)		RESIDUO DI CASSA (RC)=(CS)-(R)-(RRS)	
<b>Totale Titoli</b>		SRS	1.559.391,11	SCP	13.902.296,11			STA	13.950.589,28	RA	8.258.965,90
		ARS	1.559.391,11	ACP	5.643.330,21	AFP	48.293,17	A	5.691.623,38	RIC	4.842.155,49
		RRS	865.789,19	RCP	849.467,89	RFP	0,00	R	849.467,89	RIR	693.601,92
				CS	15.509.980,39	ECO	0,00	CS	15.509.980,39	RC	13.794.723,31
	<b>Avanzo di amministrazione</b>				0,00				0,00		
	<b>Fondo pluriennale vincolato</b>				1.348.326,23				1.348.326,23		
<b>Totale Generale</b>		SRS	1.559.391,11	SCP	15.250.622,34			STA	15.298.915,51	RA	8.258.965,90
		ARS	1.559.391,11	ACP	5.643.330,21	AFP	48.293,17	A	5.691.623,38	RIC	4.842.155,49
		RRS	865.789,19	RCP	849.467,89	RFP	0,00	R	849.467,89	RIR	693.601,92
				CS	15.509.980,39	ECO	0,00	CS	15.509.980,39	RC	13.794.723,31





*Parco Nord Milano*

## **COMPOSIZIONE**

## **AVANZO DI AMMINISTRAZIONE**

## **BILANCIO 2017**

**e variazioni allo stanziamento**

**dei capitoli PEG 2017**



*Parco Nord Milano*

**TABELLE**

**ENTRATE**

**E**

**USCITE**

**DI CASSA**

**1973 – 2017**